

CANASTA

Aglomerado
Rawson - Trelew



Resumen Ejecutivo Abril 2026

CANASTA BÁSICA ALIMENTARIA

1,5

Variación % con respecto al mes anterior

13,6

Variación % acumulada del año

32,1

Variación % interanual con respecto a igual mes del año anterior

\$272.761

Canasta básica alimentaria
Línea de indigencia para un adulto equivalente (en \$)

CANASTA BÁSICA TOTAL

2,9

Variación % con respecto al mes anterior

13,0

Variación % acumulada del año

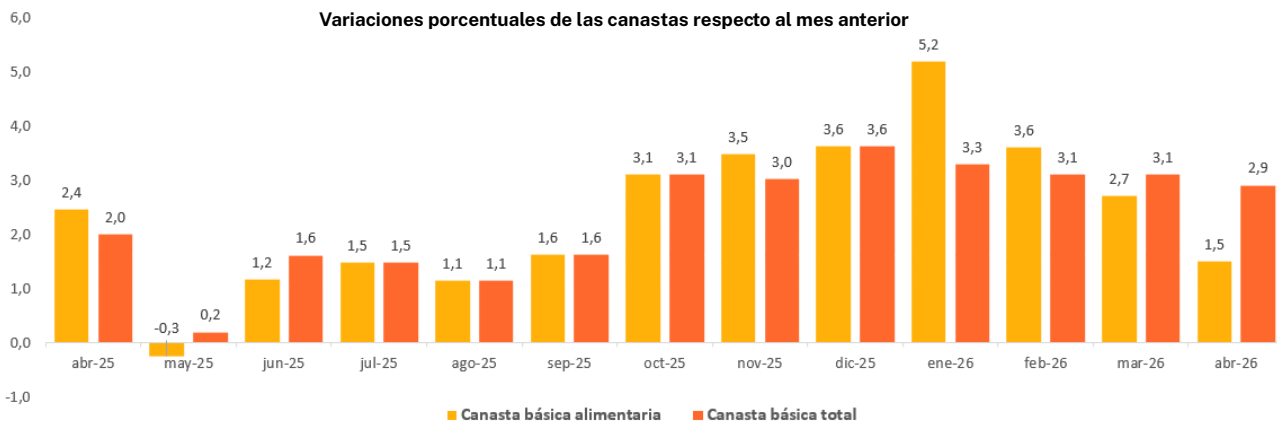
32,1

Variación % interanual con respecto a igual mes del año anterior

\$602.801

Canasta básica total
Línea de pobreza para un adulto equivalente (en \$)

Variaciones porcentuales de las canastas respecto al mes anterior



Canasta básica alimentaria

Hogar de 3 integrantes

\$ 665.536

Hogar de 4 integrantes

\$ 842.830

Hogar de 5 integrantes

\$ 916.476



Compuesto por una jefa de 35 años, su hijo de 18 y su madre de 61 años.

\$ 1.470.834

Compuesto por un jefe varón de 35 años, y su mujer de 31, un hijo de 5 y una hija de 8 años.

\$ 1.862.655

Compuesto por un matrimonio (ambos de 30 años) y tres hijos de 5, 3 y año cumplido.

\$ 2.025.411

Canasta básica total

Fuente: DGEyC (Dirección General de Estadística y Censos) Dto. de Certificaciones e Índices

CANASTA

Aglomerado
Rawson - Trelew



Resumen Ejecutivo Marzo 2026

CANASTA BÁSICA ALIMENTARIA

2,7

Variación % con respecto al mes anterior

11,9

Variación % acumulada del año

33,3

Variación % interanual con respecto a igual mes del año anterior

\$268.778

Canasta básica alimentaria
Línea de indigencia para un adulto equivalente (en \$)

CANASTA BÁSICA TOTAL

3,1

Variación % con respecto al mes anterior

9,9

Variación % acumulada del año

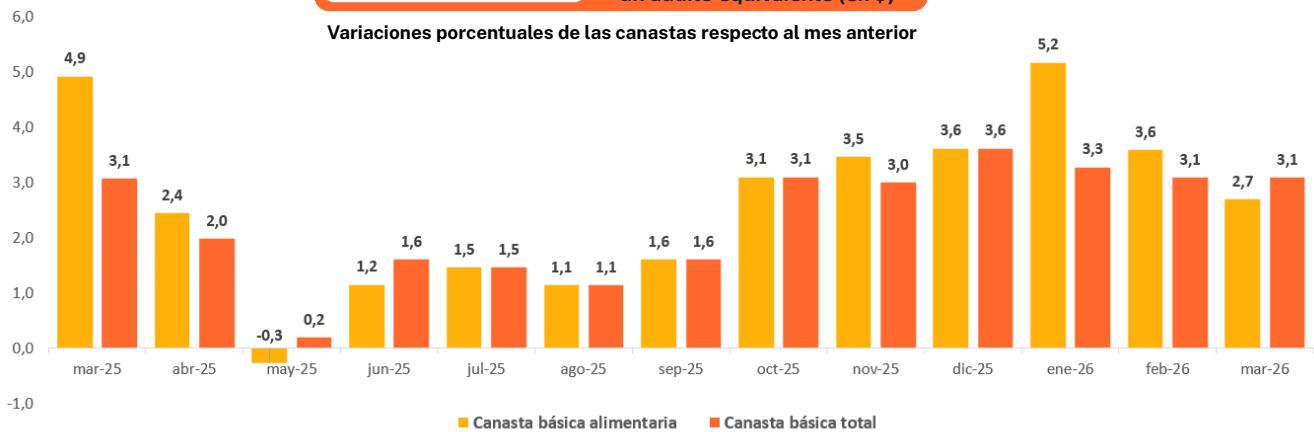
30,9

Variación % interanual con respecto a igual mes del año anterior

\$585.935

Canasta básica total
Línea de pobreza para un adulto equivalente (en \$)

Variaciones porcentuales de las canastas respecto al mes anterior



Canasta básica alimentaria

Hogar de 3 integrantes

\$ 655.817

Hogar de 4 integrantes

\$ 830.523

Hogar de 5 integrantes

\$ 903.092



Compuesto por una jefa de 35 años, su hijo de 18 y su madre de 61 años.

\$ 1.429.681

Compuesto por un jefe varón de 35 años, y su mujer de 31, un hijo de 5 y una hija de 8 años.

\$ 1.810.539

Compuesto por un matrimonio (ambos de 30 años) y tres hijos de 5, 3 y año cumplido.

\$ 1.968.742

Canasta básica total

Fuente:
DGEyC (Dirección General de Estadística y Censos)
Dto. de Certificaciones e Índices

CANASTA

Aglomerado
Rawson - Trelew



Resumen Ejecutivo Febrero 2026

CANASTA BÁSICA ALIMENTARIA

3,6

Variación % con respecto al mes anterior

9,0

Variación % acumulada del año

36,3

Variación % interanual con respecto a igual mes del año anterior

\$261.785

Canasta básica alimentaria
Línea de indigencia para un adulto equivalente (en \$)

CANASTA BÁSICA TOTAL

3,1

Variación % con respecto al mes anterior

6,5

Variación % acumulada del año

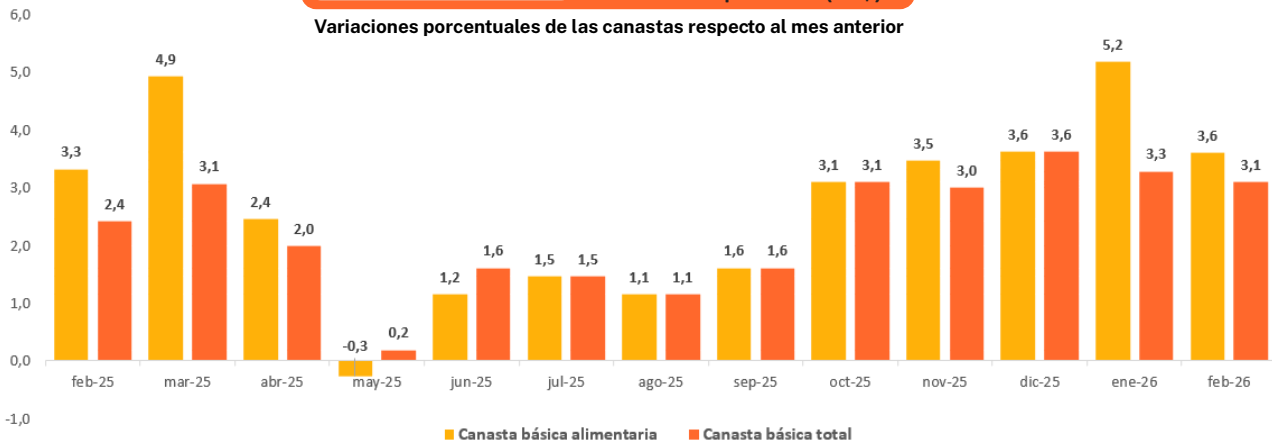
30,8

Variación % interanual con respecto a igual mes del año anterior

\$568.074

Canasta básica total
Línea de pobreza para un adulto equivalente (en \$)

Variaciones porcentuales de las canastas respecto al mes anterior



Canasta básica alimentaria

Hogar de 3 integrantes

\$ 638.756

Hogar de 4 integrantes

\$ 808.916

Hogar de 5 integrantes

\$ 879.598



Compuesto por una jefa de 35 años, su hijo de 18 y su madre de 61 años.

\$ 1.386.100



Compuesto por un jefe varón de 35 años, y su mujer de 31, un hijo de 5 y una hija de 8 años.

\$ 1.755.348



Compuesto por un matrimonio (ambos de 30 años) y tres hijos de 5, 3 y año cumplido.

\$ 1.908.728

Canasta básica total

Fuente: DGEyC (Dirección General de Estadística y Censos) Dto. de Certificaciones e Índices

CANASTA

Aglomerado
Rawson - Trelew



Resumen Ejecutivo Enero 2026

CANASTA BÁSICA ALIMENTARIA

5,2

Variación % con respecto al mes anterior

5,2

Variación % acumulada del año

35,9

Variación % interanual con respecto a igual mes del año anterior

\$252.627

Canasta básica alimentaria
Línea de indigencia para un adulto equivalente (en \$)

CANASTA BÁSICA TOTAL

3,3

Variación % con respecto al mes anterior

3,3

Variación % acumulada del año

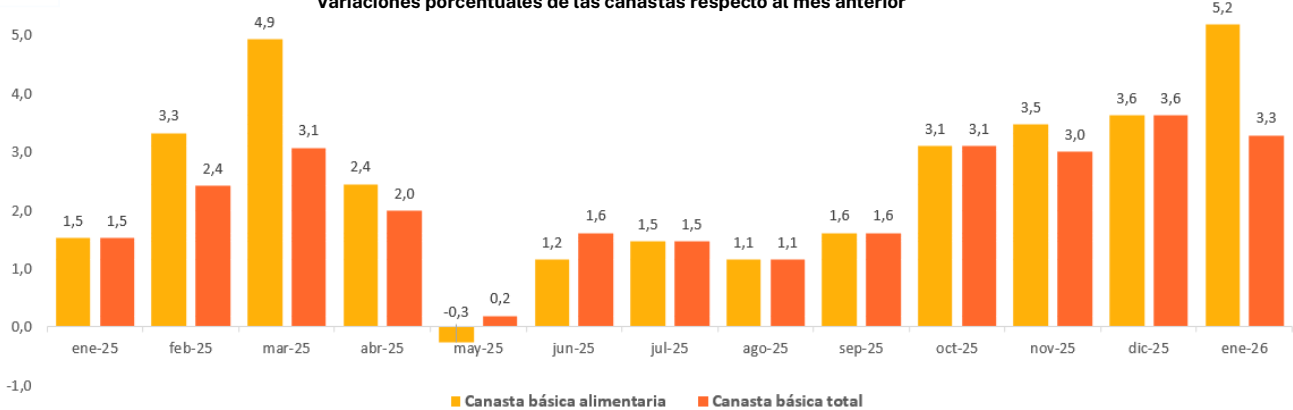
29,9

Variación % interanual con respecto a igual mes del año anterior

\$550.726

Canasta básica total
Línea de pobreza para un adulto equivalente (en \$)

Variaciones porcentuales de las canastas respecto al mes anterior



Canasta básica alimentaria

Hogar de 3 integrantes

\$ 616.409

Hogar de 4 integrantes

\$ 780.616

Hogar de 5 integrantes

\$ 848.825



Compuesto por una jefa de 35 años, su hijo de 18 y su madre de 61 años.

\$ 1.343.772



Compuesto por un jefe varón de 35 años, y su mujer de 31, un hijo de 5 y una hija de 8 años.

\$ 1.701.744



Compuesto por un matrimonio (ambos de 30 años) y tres hijos de 5, 3 y año cumplido.

\$ 1.850.440

Canasta básica total

Fuente: DGEyC (Dirección General de Estadística y Censos) Dto. de Certificaciones e Índices