

CANASTA

Aglomerado
Rawson - Trelew



Resumen Ejecutivo Diciembre 2025

CANASTA BÁSICA ALIMENTARIA

3,6

Variación % con respecto al mes anterior

31,2

Variación % acumulada del año

31,2

Variación % interanual con respecto a igual mes del año anterior

\$240.192

Canasta básica alimentaria
Línea de indigencia para un adulto equivalente (en \$)

CANASTA BÁSICA TOTAL

3,6

Variación % con respecto al mes anterior

27,7

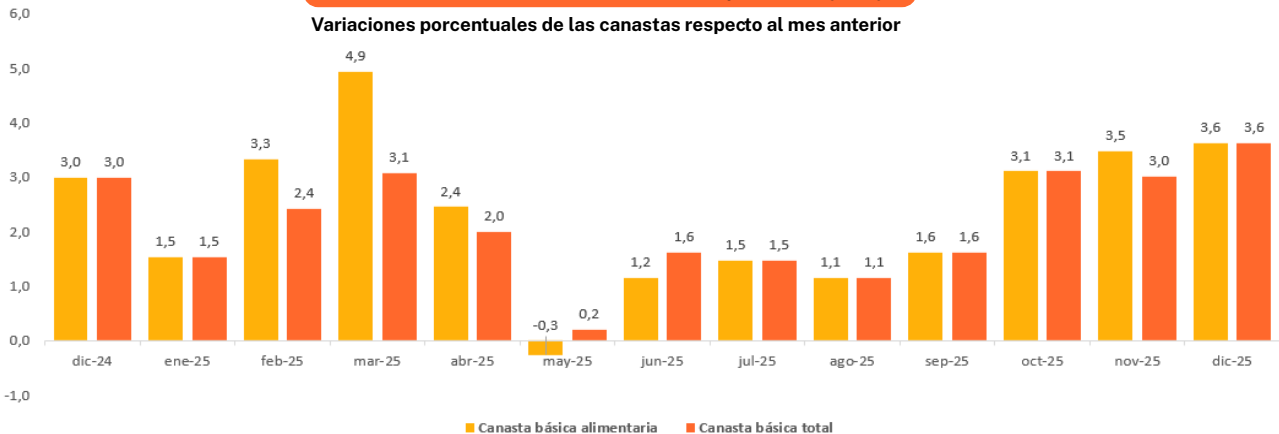
Variación % acumulada del año

27,7

Variación % interanual con respecto a igual mes del año anterior

\$533.226

Canasta básica total
Línea de pobreza para un adulto equivalente (en \$)



Canasta básica alimentaria

Hogar de 3 integrantes

\$ 586.068

Hogar de 4 integrantes

\$ 742.192

Hogar de 5 integrantes

\$ 807.044



Compuesto por una jefa de 35 años, su hijo de 18 y su madre de 61 años.

\$ 1.301.071

Compuesto por un jefe varón de 35 años, y su mujer de 31, un hijo de 5 y una hija de 8 años.

\$ 1.647.667

Compuesto por un matrimonio (ambos de 30 años) y tres hijos de 5, 3 y año cumplido.

\$ 1.791.638

Canasta básica total

Fuente: DGEyC (Dirección General de Estadística y Censos) Dto. de Certificaciones e Índices

CANASTA

Aglomerado
Rawson - Trelew



Resumen Ejecutivo Noviembre 2025

CANASTA BÁSICA ALIMENTARIA

3,5

Variación % con respecto al mes anterior

26,6

Variación % acumulada del año

30,3

Variación % interanual con respecto a igual mes del año anterior

\$231.801

Canasta básica alimentaria
Línea de indigencia para un adulto equivalente (en \$)

CANASTA BÁSICA TOTAL

3,0

Variación % con respecto al mes anterior

23,2

Variación % acumulada del año

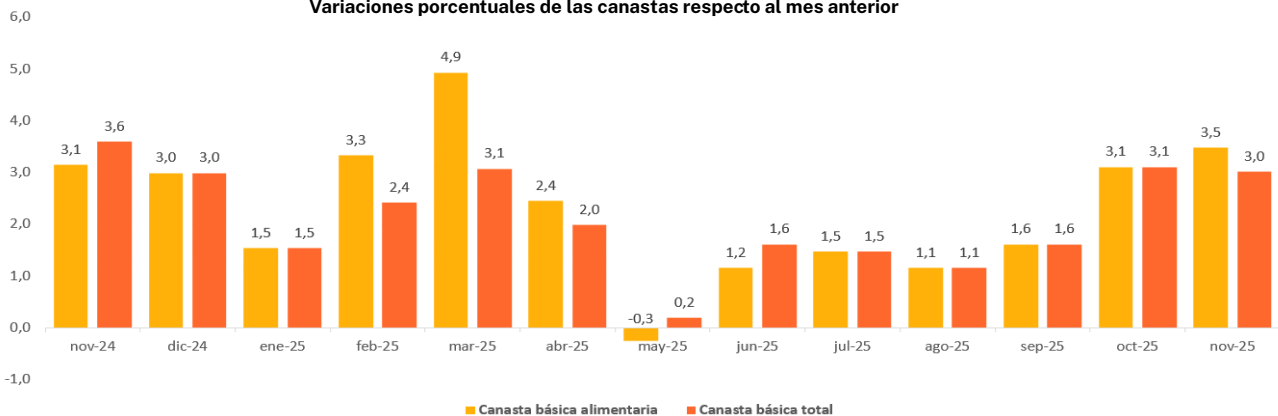
26,9

Variación % interanual con respecto a igual mes del año anterior

\$514.598

Canasta básica total
Línea de pobreza para un adulto equivalente (en \$)

Variaciones porcentuales de las canastas respecto al mes anterior



Canasta básica alimentaria

Hogar de 3 integrantes

\$ 565.594

Hogar de 4 integrantes

\$ 716.264

Hogar de 5 integrantes

\$ 778.850



Compuesto por una jefa de 35 años, su hijo de 18 y su madre de 61 años.

\$ 1.255.618



Compuesto por un jefe varón de 35 años, y su mujer de 31, un hijo de 5 y una hija de 8 años.

\$ 1.590.106



Compuesto por un matrimonio (ambos de 30 años) y tres hijos de 5, 3 y año cumplido.

\$ 1.729.048

Canasta básica total

Fuente:
DGEyC (Dirección General de Estadística y Censos)
Dto. de Certificaciones e Índices

CANASTA

Aglomerado
Rawson - Trelew



Resumen Ejecutivo Octubre 2025

CANASTA BÁSICA ALIMENTARIA

3,1

Variación % con respecto al mes anterior

22,3

Variación % acumulada del año

29,9

Variación % interanual con respecto a igual mes del año anterior

\$224.022

Canasta básica alimentaria
Línea de indigencia para un adulto equivalente (en \$)

CANASTA BÁSICA TOTAL

3,1

Variación % con respecto al mes anterior

19,6

Variación % acumulada del año

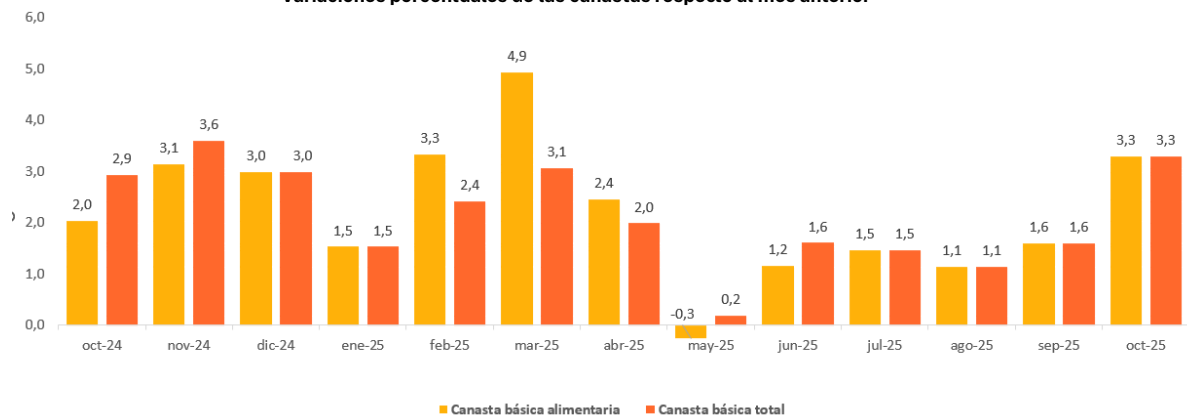
27,6

Variación % interanual con respecto a igual mes del año anterior

\$499.570

Canasta básica total
Línea de pobreza para un adulto equivalente (en \$)

Variaciones porcentuales de las canastas respecto al mes anterior



Canasta básica alimentaria

Hogar de 3 integrantes

\$ 546.615

Hogar de 4 integrantes

\$ 692.229

Hogar de 5 integrantes

\$ 752.715



Compuesto por una jefa de 35 años, su hijo de 18 y su madre de 61 años.

\$ 1.218.951

Compuesto por un jefe varón de 35 años, y su mujer de 31, un hijo de 5 y una hija de 8 años.

\$ 1.543.671

Compuesto por un matrimonio (ambos de 30 años) y tres hijos de 5, 3 y año cumplido.

\$ 1.678.555

Canasta básica total

Fuente: DGEyC (Dirección General de Estadística y Censos) Dto. de Certificaciones e Índices

CANASTA

Aglomerado
Rawson - Trelew



Resumen Ejecutivo Septiembre 2025

CANASTA BÁSICA ALIMENTARIA

1,6

Variación % con respecto al mes anterior

18,6

Variación % acumulada del año

28,6

Variación % interanual con respecto a igual mes del año anterior

\$217.280

Canasta básica alimentaria
Línea de indigencia para un adulto equivalente (en \$)

CANASTA BÁSICA TOTAL

1,6

Variación % con respecto al mes anterior

16,0

Variación % acumulada del año

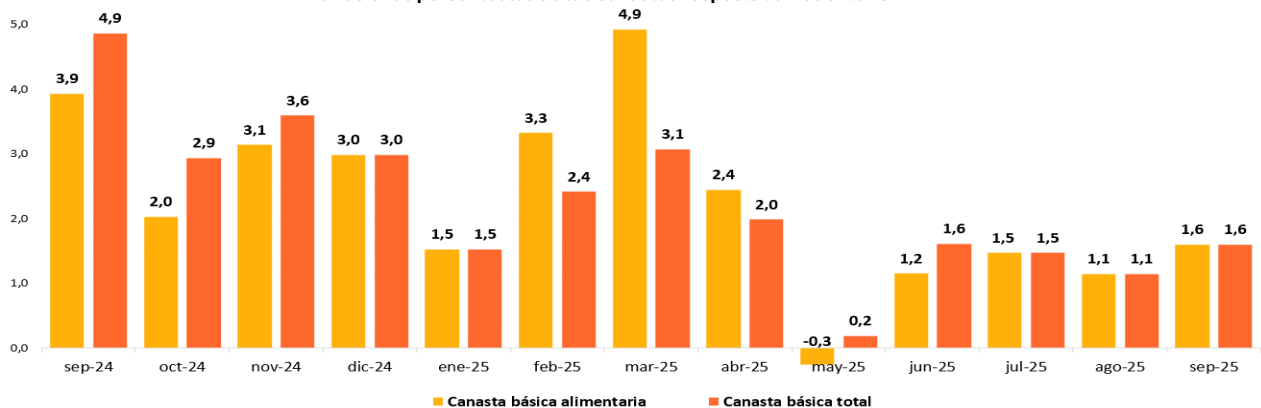
27,4

Variación % interanual con respecto a igual mes del año anterior

\$484.534

Canasta básica total
Línea de pobreza para un adulto equivalente (en \$)

Variaciones porcentuales de las canastas respecto al mes anterior



Canasta básica alimentaria

Hogar de 3 integrantes

\$ 530.163

Hogar de 4 integrantes

\$ 671.395

Hogar de 5 integrantes

\$ 730.061



Compuesto por una jefa de 35 años, su hijo de 18 y su madre de 61 años.

\$ 1.182.264

Compuesto por un jefe varón de 35 años, y su mujer de 31, un hijo de 5 y una hija de 8 años.

\$ 1.497.212

Compuesto por un matrimonio (ambos de 30 años) y tres hijos de 5, 3 y año cumplido.

\$ 1.628.036

Canasta básica total

Fuente:
DGEyC (Dirección General de Estadística y Censos)
Dto. de Certificaciones e Índices

CANASTA

Aglomerado
Rawson - Trelew



Resumen Ejecutivo Agosto 2025

CANASTA BÁSICA ALIMENTARIA

1,1

Variación % con respecto al mes anterior

16,8

Variación % acumulada del año

31,5

Variación % interanual con respecto a igual mes del año anterior

\$213.840

Canasta básica alimentaria
Línea de indigencia para un adulto equivalente (en \$)

CANASTA BÁSICA TOTAL

1,1

Variación % con respecto al mes anterior

14,2

Variación % acumulada del año

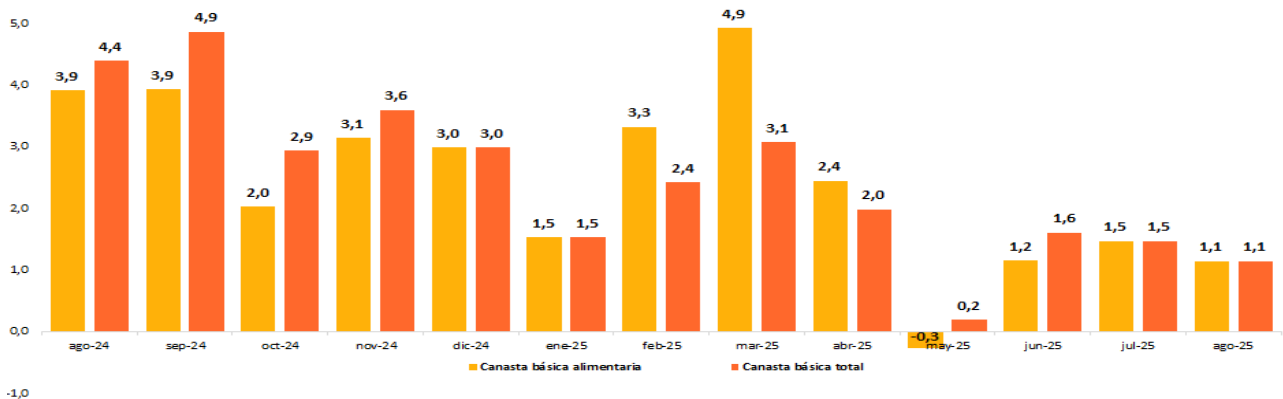
31,5

Variación % interanual con respecto a igual mes del año anterior

\$476.863

Canasta básica total
Línea de pobreza para un adulto equivalente (en \$)

Variaciones porcentuales de las canastas respecto al mes anterior



Canasta básica alimentaria

Hogar de 3 integrantes

\$ 521.769

Hogar de 4 integrantes

\$ 660.765

Hogar de 5 integrantes

\$ 718.502



Compuesto por una jefa de 35 años, su hijo de 18 y su madre de 61 años.

\$ 1.163.545



Compuesto por un jefe varón de 35 años, y su mujer de 31, un hijo de 5 y una hija de 8 años.

\$ 1.473.506



Compuesto por un matrimonio (ambos de 30 años) y tres hijos de 5, 3 y año cumplido.

\$ 1.602.259

Canasta básica total

Fuente: DGEyC (Dirección General de Estadística y Censos) Dto. de Certificaciones e Índices

CANASTA

Aglomerado
Rawson - Trelew



Resumen Ejecutivo Julio 2025

CANASTA BÁSICA ALIMENTARIA

1,5

Variación % con respecto al mes anterior

15,4

Variación % acumulada del año

35,1

Variación % interanual con respecto a igual mes del año anterior

\$211.415

Canasta básica alimentaria
Línea de indigencia para un adulto equivalente (en \$)

CANASTA BÁSICA TOTAL

1,5

Variación % con respecto al mes anterior

12,9

Variación % acumulada del año

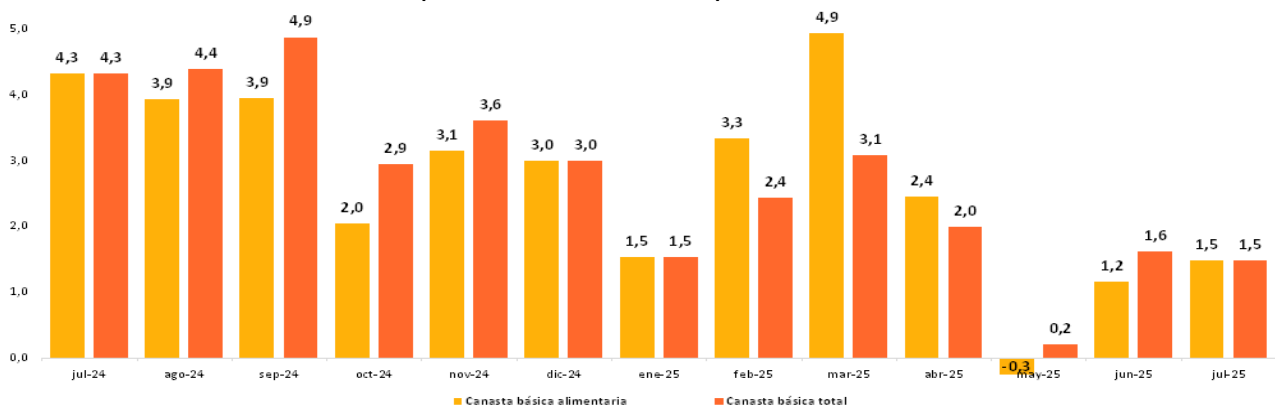
35,7

Variación % interanual con respecto a igual mes del año anterior

\$471.454

Canasta básica total
Línea de pobreza para un adulto equivalente (en \$)

Variaciones porcentuales de las canastas respecto al mes anterior



Canasta básica alimentaria

Hogar de 3 integrantes

\$ 515.769

Hogar de 4 integrantes

\$ 653.271

Hogar de 5 integrantes

\$ 710.353



Compuesto por una jefa de 35 años, su hijo de 18 y su madre de 61 años.

\$ 1.150.349

Compuesto por un jefe varón de 35 años, y su mujer de 31, un hijo de 5 y una hija de 8 años.

\$ 1.456.794

Compuesto por un matrimonio (ambos de 30 años) y tres hijos de 5, 3 y año cumplido.

\$ 1.584.087

Canasta básica total

Fuente: DGEyC (Dirección General de Estadística y Censos) Dto. de Certificaciones e Índices