



Honorable Legislatura
del Chubut

L E Y II N° 2 5.1

LA LEGISLATURA DE LA PROVINCIA DEL CHUBUT
SANCIONA CON FUERZA DE

L E Y

TITULO I
DISPOSICIONES GENERALES

CAPITULO I
DEL PRESUPUESTO DE GASTOS Y RECURSOS DE LA
ADMINISTRACION PROVINCIAL

Artículo 1°.- Fijase en la suma de PESOS CIENTO TRECE MIL SETECIENTOS SETENTA MILLONES NOVECIENTOS OCHENTA Y SIETE MIL CUATROCIENTOS SESENTA Y SIETE (\$ 113.770.987.467) el total de Erogaciones del Presupuesto General de la Administración Provincial (Administración Central y Organismos Descentralizados) para el Ejercicio 2020, con destino a las finalidades que se indican a continuación y, analíticamente, en las planillas anexas N° 1 a 5, y 9 a 37, que forman parte de la presente Ley.


Finalidad y Función	Adm. Central	Org. Descent.	Totales
1 Administración Gubernamental	27.665.365.753	99.400.679	27.764.766.432
2 Servicios de Seguridad	9.170.767.978		9.170.767.978
3 Servicios Sociales	60.029.498.067	2.782.039.209	62.811.537.276
4 Servicios Económicos	5.765.070.105	2.703.016.486	8.468.086.591
5 Deuda Pública	5.555.829.190		5.555.829.190
Total	108.186.531.093	5.584.456.374	113.770.987.467

Artículo 2°.- Fijase en la suma de PESOS SIETE MIL SETECIENTOS CUARENTA Y OCHO MILLONES SESENTA Y UN MIL SEISCIENTOS NOVENTA Y SIETE (\$ 7.748.061.697) el importe correspondiente a las Aplicaciones Financieras que figuran en la planilla anexa N° 6, que forma parte de la presente Ley.

Artículo 3°.- Estímase en la suma de PESOS CIENTO DOS MIL QUINIENTOS OCHENTA Y UN MILLONES OCHOCIENTOS NOVENTA Y CUATRO MIL OCHOCIENTOS SESENTA Y UNO (\$ 102.581.894.861) el Cálculo de Recursos destinado a atender las Erogaciones a que se refieren los artículos 1° y 2°, de acuerdo a la distribución que se indica a continuación y con el detalle que figura en la planilla anexa N° 7, que forma parte de la presente Ley:

RECURSOS DE ADMINISTRACION CENTRAL		100.685.572.426
- Corrientes	99.551.181.141	
- De Capital	1.134.391.285	

RECURSOS DE ORGANISMOS DESCENTRALIZADOS		1.896.322.435
- Corrientes	1.281.365.471	
- De Capital	614.956.964	





TOTAL DE RECURSOS	102.581.894.861
--------------------------	------------------------

Artículo 4°.- Apruébanse las Fuentes de Financiamiento y Aplicaciones Financieras que se indican a continuación y cuyo detalle figura en las Planillas Anexas N° 6 y 8 que forman parte de la presente Ley:

RESULTADO FINANCIERO DE LA ADM. CENTRAL		11.146.827.491
FUENTES FINANCIERAS		18.889.788.188
Disminución de la Inversión Financiera	2.489.788.188	
Endeudamiento Público e Incremento de Otros Pasivos	16.400.000.000	
APLICACIONES FINANCIERAS		7.742.960.697
Inversión Financiera	144.730.799	
Amortización de la Deuda y Disminución de Otros Pasivos	7.598.229.898	


RESULTADO FINANCIERO DE ORGAN. DESCENTRAL.		42.265.115
FUENTES FINANCIERAS		47.366.115
Disminución de la Inversión Financiera	47.366.115	
Endeudamiento Público e Incremento de Otros Pasivos		
APLICACIONES FINANCIERAS		5.101.000
Inversión Financiera		
Amortización de la Deuda y Disminución de Otros Pasivos	5.101.000	

TOTAL		11.189.092.606
--------------	--	-----------------------

Artículo 5°.- Fijase en **CUARENTA Y UN MIL CIENTO TREINTA Y UNO (41.131)** el número de cargos de la Planta de Personal Permanente y Temporaria, en **CIENTO OCHENTA Y NUEVE MIL SEISCIENTOS CUARENTA (189.640)** las Horas Cátedra y **OCHOCIENTOS CINCUENTA Y DOS (852)** los cargos en Planta Transitoria, conforme planilla anexa N° 10 que forma parte de la presente Ley y de acuerdo al siguiente detalle:

NIVEL INSTITUCIONAL	Cargos de Planta Permanente y Temporaria	Horas Cátedra	Cargos de Planta Transitoria
ADMINISTRACION CENTRAL	39.199	186.247	796
ORGANISMOS DESCENTRALIZ.	1.932	3.393	56
TOTAL GENERAL	41.131	189.640	852

Artículo 6°.- Autorízase al Poder Ejecutivo a transformar el estado escalafonario del personal que se encuentre bajo el régimen de la Ley I N° 34, a Planta Temporaria, en el agrupamiento y categoría del escalafón en el cual se viene desempeñando, sujeto a disponibilidad presupuestaria del organismo que corresponda, quien elevará la propuesta de transformación al Ministerio de Economía y Crédito Público. Dicha transformación no generará vacantes en Planta Transitoria.





Honorable Legislatura
del Chubut

Artículo 7°.- Los incrementos de crédito presupuestario en la partida Personal que surgieran de acuerdos paritarios, deberán contar con la previa aprobación de la Subsecretaría de Gestión Presupuestaria, dependiente del Ministerio de Economía y Crédito Público.

CAPITULO II DE LOS RECURSOS

Artículo 8°.- Autorízase al Poder Ejecutivo a establecer las excepciones a la centralización de los ingresos con afectación específica en la Tesorería General de la Provincia.

Artículo 9°.- La afectación de los recursos que por el presente ejercicio presupuestario se realiza, no implica la modificación del carácter de libre disponibilidad que los mismos poseen, en virtud de lo así definido en el artículo 2° del Acuerdo Nación - Provincias sobre Relación Financiera y Bases de un Régimen de Coparticipación Federal de Impuestos, firmado el 27 de febrero de 2002 y ratificado por Ley XXIV N° 34 y por Ley Nacional N° 25.570. En concordancia con lo expresado en el párrafo anterior, se mantendrá la facultad conferida al Poder Ejecutivo para desafectar e ingresar como contribución a Rentas Generales recursos con afectación específica de origen provincial.

CAPITULO III DE LAS SENTENCIAS JUDICIALES

251

Artículo 10°.- Los fondos, valores y demás medios de financiamiento afectados a la ejecución presupuestaria del Sector Público, Administración Pública Provincial, Centralizada y Descentralizada, Entidades Autárquicas y/o Sociedades del Estado, ya sea que se trate de dinero en efectivo, depósitos en cuentas bancarias, títulos, valores emitidos, obligaciones de terceros en cartera y en general cualquier otro medio de pago que sea utilizado para atender las erogaciones previstas en el Presupuesto General de la Provincia, son inembargables y no se admitirá toma de razón alguna que afecte en cualquier sentido la libre disponibilidad por parte de los titulares de los fondos y valores respectivos, sin perjuicio del mantenimiento del régimen establecido por la Ley II N° 18.

Artículo 11°.- Los pronunciamientos judiciales que condenen al ESTADO PROVINCIAL o a alguno de los entes y organismos enumerados en el artículo anterior al pago de una suma de dinero o, cuando sin hacerlo, su cumplimiento se resuelva en el pago de una suma de dinero, serán satisfechos dentro de las autorizaciones para efectuar gastos contenidas en el PRESUPUESTO GENERAL DE LA PROVINCIA, y conforme la prescripción de la Ley I N° 209, sin perjuicio del mantenimiento del régimen establecido en las Leyes II N° 18 y II N° 49.

Artículo 12°.- Las sentencias judiciales no alcanzadas por la Ley II N° 18 de adhesión a la Ley Nacional N° 23.982 y por la Ley II N° 49 de adhesión a la Ley Nacional N° 25.344, en razón de la fecha de la causa o título de la obligación, o por cualquier otra circunstancia, que se dicten contra las Sociedades del Estado, Sociedades Anónimas con Participación Estatal Mayoritaria, Sociedades de Economía Mixta, Empresas del Estado y todo otro ente u organización empresaria o societaria donde el Estado Provincial o sus entes de cualquier naturaleza tengan participación total o parcial, en ningún caso podrán ejecutarse contra el Tesoro Provincial, ya que la responsabilidad del Estado se limita a su aporte o participación en el capital de dichas organizaciones empresariales.





CAPITULO IV OTRAS DISPOSICIONES

Artículo 13°.- En caso de ser necesario modificar o ampliar la estructura presupuestaria, los incisos del Presupuesto se reestructurarán de la siguiente manera:

1) Erogaciones financiadas con Rentas Generales:

a) Autorízase al Poder Ejecutivo a compensar:

1. El crédito asignado al inciso Personal entre distintas Jurisdicciones y/ o Finalidades.
2. Entre distintos incisos los créditos asignados a Bienes de Consumo, Servicios no Personales, Bienes de Uso, Transferencias, Activos Financieros y Servicio de la Deuda cuando involucren distintas Jurisdicciones y/ o Finalidades; siempre y cuando ello no implique incremento de gastos corrientes en detrimento de gastos de capital o aplicaciones financieras.
3. Los créditos asignados a los Proyectos de Inversión entre sí y con sus respectivas actividades específicas, incluso entre distintas Finalidades.
4. Las modificaciones de los apartados 1, 2 y 3 siempre y cuando involucren partidas con distintas Finalidades, serán comunicadas dentro de los diez (10) días a la Honorable Legislatura para su conocimiento.
5. Respecto de la Planta de Personal podrán transferirse cargos entre distintas categorías Programáticas y Jurisdicciones, y/o modificar los totales siempre que se realicen dentro del mismo escalafón y el costo de la sumatoria de las modificaciones no de resultado positivo.

b) Autorízase al Ministerio de Economía y Crédito Público a compensar:

1. Entre distintos incisos los créditos asignados a Bienes de Consumo, Servicios no Personales, Bienes de Uso, Transferencias, Activos Financieros y Servicio de la Deuda dentro de una misma Jurisdicción, aún entre distintos Servicios Administrativos Financieros, con la excepción de compensaciones entre los incisos Bienes de Consumo y Servicios no Personales, las cuales siempre que se realicen entre los Servicios Administrativos Financieros de una misma Jurisdicción se aprobarán por Disposición de la Subsecretaría de Gestión Presupuestaria. Dichas modificaciones no deberán implicar incremento de gastos corrientes en detrimento de gastos de capital o aplicaciones financieras.

c) Autorízase a la Subsecretaría de Gestión Presupuestaria a disponer:

1. Compensaciones de los créditos asignados en un mismo Inciso entre distintos Servicios Administrativos Financieros de una misma Jurisdicción.
2. Compensaciones entre los créditos asignados a los Incisos Bienes de Consumo y Servicios no Personales entre distintos Servicios Administrativos Financieros de una misma Jurisdicción.
3. Compensaciones entre distintos Incisos los créditos asignados a Bienes de Consumo, Servicios no Personales, Bienes de Uso, Transferencias, Activos Financieros y Servicio de la Deuda de un mismo Servicio Administrativo Financiero, siempre y cuando ello no implique incremento de gastos corrientes en detrimento de gastos de capital o aplicaciones financieras.


2) Erogaciones financiadas con recursos afectados:

a) Autorízase al Poder Ejecutivo a compensar los créditos asignados a los Proyectos de Inversión entre sí y con sus respectivas actividades específicas; y a incorporar nuevos proyectos que se autoricen con fondos afectados.

b) Las compensaciones entre incisos de la misma Finalidad realizadas por los Servicios Administrativos Financieros, deberán ser notificadas a la Subsecretaría de Gestión Presupuestaria para su aprobación, siempre y cuando ello no implique incremento de gastos corrientes en detrimento de gastos de capital o aplicaciones financieras.

c) Autorízase a la Subsecretaría de Gestión Presupuestaria a disponer compensaciones entre distintos incisos de la misma Finalidad, los créditos asignados a Personal, Bienes de Consumo, Servicios no Personales, Bienes de Uso, Transferencias, Activos Financieros y

251





Honorable Legislatura
del Chubut

Servicio de la Deuda dentro de una misma Jurisdicción, aún entre distintos Servicios Administrativos Financieros, siempre y cuando ello no implique incremento de gastos corrientes en detrimento de gastos de capital o aplicaciones financieras.

d) Autorízase al Poder Ejecutivo a compensar entre distintos incisos los créditos asignados a Personal, Bienes de Consumo, Servicios no Personales, Bienes de Uso, Transferencias, Activos Financieros y Servicio de la Deuda cuando involucren distintas Jurisdicciones y/ o Finalidades; siempre y cuando ello no implique incremento de gastos corrientes en detrimento de gastos de capital o aplicaciones financieras. Las modificaciones que involucren partidas con distintas Finalidades, serán comunicadas dentro de los diez (10) días a la Honorable Legislatura para su conocimiento.

e) Autorízase al Poder Ejecutivo a compensar los créditos asignados a Categorías Programáticas con distinta Finalidad siempre y cuando ello no implique incremento de gastos corrientes en detrimento de gastos de capital o aplicaciones financieras, comunicándose dentro de los diez (10) días a la Honorable Legislatura para su conocimiento.

Artículo 14°.- Las erogaciones a atender con fondos provenientes de recursos y/o financiamiento afectado deberán ajustarse, en cuanto a su monto y oportunidad, a las cifras efectivamente percibidas.

Artículo 15°.- Autorízase al Poder Ejecutivo a incorporar al Presupuesto:

- 251
- Los recursos provenientes de aportes que se asignen con fines específicos.
 - Los recursos con fines específicos cuando la proyección de los mismos supere el monto originariamente previsto.

Estas modificaciones serán comunicadas dentro de los treinta (30) días a la Honorable Legislatura para su conocimiento.


Artículo 16°.- Aféctase los recursos provenientes de los recuperos que ingresen al Fondo para el Desarrollo Productivo, al fomento de proyectos, con carácter de préstamos o subsidios.

Artículo 17°.- Adhiérase desde la fecha de su vigencia a lo dispuesto en el artículo 5° de la Ley Nacional N° 27.199.

TITULO II PRESUPUESTO DE RECURSOS Y GASTOS DE LA ADMINISTRACION CENTRAL

Artículo 18°.- Fijase en la suma de PESOS CIENTO OCHO MIL CIENTO OCHENTA Y SEIS MILLONES QUINIENTOS TREINTA Y UN MIL NOVENTA Y TRES (\$ 108.186.531.093) el total de Erogaciones y en la suma de PESOS SIETE MIL SETECIENTOS CUARENTA Y DOS MILLONES NOVECIENTOS SESENTA MIL SEISCIENTOS NOVENTA Y SIETE (\$ 7.742.960.697) las Aplicaciones Financieras de la Administración Central para el Ejercicio 2020.

Artículo 19°.- Estímase en la suma de PESOS CIEN MIL SEISCIENTOS OCHENTA Y CINCO MILLONES QUINIENTOS SETENTA Y DOS MIL CUATROCIENTOS VEINTISEIS (\$ 100.685.572.426) el Cálculo de Recursos y en PESOS DIECIOCHO MIL OCHOCIENTOS OCHENTA Y NUEVE MILLONES SETECIENTOS OCHENTA Y OCHO MIL CIENTO OCHENTA Y OCHO (\$ 189.788.188) las Fuentes Financieras de la Administración Central para el Ejercicio





Honorable Legislatura
del Chubut

TITULO III
PRESUPUESTO DE RECURSOS Y GASTOS DE ORGANISMOS
DESCENTRALIZADOS

Artículo 20°.- Fijase en la suma de PESOS CINCO MIL QUINIENTOS OCHENTA Y CUATRO MILLONES CUATROCIENTOS CINCUENTA Y SEIS MIL TRESCIENTOS SETENTA Y CUATRO (\$ 5.584.456.374) el total de Erogaciones y en la suma de PESOS CINCO MILLONES CIENTO UN MIL (\$ 5.101.000) las Aplicaciones Financieras de los Organismos Descentralizados para el Ejercicio 2020.


Artículo 21°.- Estímase en la suma de PESOS UN MIL OCHOCIENTOS NOVENTA Y SEIS MILLONES TRESCIENTOS VEINTIDOS MIL CUATROCIENTOS TREINTA Y CINCO (\$ 1.896.322.435) el Cálculo de Recursos y en PESOS CUARENTA Y SIETE MILLONES TRESCIENTOS SESENTA Y SEIS MIL CIENTO QUINCE (\$ 47.366.115) las Fuentes Financieras de los Organismos Descentralizados para el Ejercicio 2020.

Artículo 22°.- LEY GENERAL. Comuníquese al Poder Ejecutivo.

DADA EN LA SALA DE SESIONES DE LA HONORABLE
LEGISLATURA DE LA PROVINCIA DEL CHUBUT, A LOS VEINTISIETE DÍAS DEL
MES DE DICIEMBRE DE DOS MIL DIECINUEVE.

251

~~Lic. PAULA MINGO~~
Secretaria Legislativa
Honorable Legislatura
de la Provincia del Chubut




RICARDO DANIEL SASTRE
Presidente
Honorable Legislatura
de la Provincia del Chubut

Planilla N° 1 Anexa al Art. 1°

ADMINISTRACION PROVINCIAL
COMPOSICION DEL GASTO POR NATURALEZA ECONOMICA Y POR NIVEL INSTITUCIONAL


Económica	Nivel Institucional	Administración Central	Organismos Descentralizados	Total
Gastos Corrientes		99.277.825.369	2.875.526.520	102.153.351.889
Gastos de Capital		8.908.705.724	2.708.929.854	11.617.635.578
TOTAL		108.186.531.093	5.584.456.374	113.770.987.467



Planilla N° 2 Anexa al Art. 1°

**ADMINISTRACION PROVINCIAL
COMPOSICION DEL GASTO POR FINALIDAD Y POR NIVEL INSTITUCIONAL**


Finalidad	Nivel Institucional	Administración Central	Organismos Descentralizados	Total
Administración Gubernamental		27.665.365.753	99.400.679	27.764.766.432
Servicio de Seguridad		9.170.767.978		9.170.767.978
Servicios Sociales		60.029.498.067	2.782.039.209	62.811.537.276
Servicios Económicos		5.765.070.105	2.703.016.486	8.468.086.591
Deuda Pública		5.555.829.190		5.555.829.190
TOTAL		108.186.531.093	5.584.456.374	113.770.987.467



Planilla Nº 3 Anexa al Art. 1º.

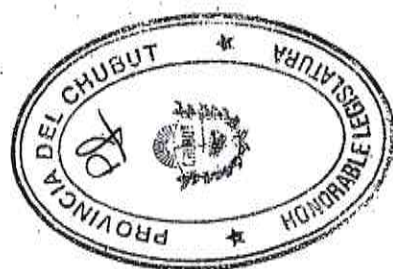
ADMINISTRACION PROVINCIAL
COMPOSICION DEL GASTO POR OBJETO Y POR NIVEL INSTITUCIONAL


Objeto	Nivel Institucional	Administración		Total
		Central	Organismos Descentralizados	
Gastos en Personal		74.677.378.033	2.909.539.278	77.586.917.311
Bienes de Consumo		2.696.676.718	268.051.888	2.964.728.606
Servicios No Personales		5.474.950.500	254.559.695	5.729.510.195
Bienes de Uso		2.860.650.243	1.582.162.877	4.442.813.120
Transferencias		16.093.851.956	473.421.061	16.567.273.017
Activos Financieros		31.727.077	96.720.575	128.447.652
Servicio de la Deuda		6.351.296.566	1.000	6.351.297.566
TOTAL		108.186.531.093	5.584.456.374	113.770.987.467



ADMINISTRACION PROVINCIAL
COMPOSICION DEL GASTO POR JURISDICCION Y NATURALEZA ECONOMICA

Jurisdicción	Naturaleza Económica	Gastos Corrientes	Gastos de Capital	Total
PODER LEGISLATIVO		2.055.452.027	16.696.100	2.072.148.127
PODER JUDICIAL		6.905.847.607	798.342.323	7.704.189.930
CONSEJO DE LA MAGISTRATURA		12.998.600	40.000	13.038.600
TRIBUNAL DE CUENTAS		409.409.906	2.760.565	412.170.471
FISCALIA DE ESTADO		120.961.632	85.000	121.046.632
CONTADURIA GENERAL DE LA PROVINCIA		150.020.858	170.000	150.190.858
MINISTERIO DE INFRASTRUCT., PLANEAMIENTO Y SERVIC. PUBLICOS		5.276.399.770	4.798.742.875	10.075.142.645
MINISTERIO DE COORDINACION DE GABINETE		9.331.456.117	39.360.005	9.371.416.122
SECRETARIA DE CULTURA		129.500.153	680.000	130.180.153
SECRETARIA DE TRABAJO		548.396.192	50.868.655	599.264.847
MINISTERIO DE GOBIERNO		1.774.784.746	4.928.000	1.779.712.746
MINISTERIO DE ECONOMIA Y CREDITO PUBLICO		796.956.539	79.849.974	876.806.513
MINISTERIO DE LA FAMILIA Y PROMOCION SOCIAL		2.240.724.384	6.496.700	2.247.221.084
MINISTERIO DE EDUCACION		36.858.206.518	100.230.445	36.958.436.963
SECRETARIA DE PESCA		518.743.831	8.059.000	526.802.831
MINISTERIO DE HIDROCARBUROS		97.595.746	1.841.490	99.437.236
MINISTERIO DE AMBIENTE Y CONTROL DEL DESARROLLO SUSTENTAB		174.755.541	529.467	175.285.008
SECRETARIA DE CIENCIA, TECNOLOGIA E INNOVACION PRODUCTIVA		56.231.181		56.231.181
MINISTERIO DE LA PRODUCCION		1.254.830.864	66.015.121	1.320.845.985
MINISTERIO DE SALUD		14.598.181.757	101.306.988	14.699.488.745
MINISTERIO DE TURISMO		267.128.943	11.680.000	278.808.943
SERVICIO DE LA DEUDA PUBLICA		5.555.829.190		5.555.829.190
OBLIGACIONES A CARGO DEL TESORO		12.792.911.435	5.528.192.870	18.321.104.305
UNIVERSIDAD DEL CHUBUT		226.028.352	160.000	226.188.352
TOTAL		102.153.351.889	11.617.635.578	113.770.987.467





251

Planilla Nº 5 Anexa al Art. 1º

ADMINISTRACION PROVINCIAL
COMPOSICION DEL GASTO POR JURISDICCION Y FINALIDAD


Jurisdicción	Finalidad	Administración Gubernamental	Servicios de Seguridad	Servicios Sociales	Servicios Económicos	Deuda Pública	Total
PODER LEGISLATIVO		2.072.148.127					2.072.148.127
PODER JUDICIAL		7.704.189.930					7.704.189.930
CONSEJO DE LA MAGISTRATURA		13.038.600					13.038.600
TRIBUNAL DE CUENTAS		412.170.471					412.170.471
FISCALIA DE ESTADO		121.046.632					121.046.632
CONTADURIA GENERAL DE LA PROVINCIA		150.190.858					150.190.858
MINISTERIO DE INFRASTRUCT., PLANEAMIENTO Y SERVIC. PUBLICOS		852.591.751	169.050.000	4.204.986.648	4.848.514.246		10.075.142.645
MINISTERIO DE COORDINACION DE GABINETE		605.028.881	8.280.220.889	94.038.760	392.127.592		9.371.416.122
SECRETARIA DE CULTURA				130.180.153			130.180.153
SECRETARIA DE TRABAJO				599.264.847			599.264.847
MINISTERIO DE GOBIERNO		624.262.930	459.324.589		696.125.227		1.779.712.746
MINISTERIO DE ECONOMIA Y CREDITO PUBLICO		852.081.659			24.724.854		876.806.513
MINISTERIO DE LA FAMILIA Y PROMOCION SOCIAL				2.247.221.084			2.247.221.084
MINISTERIO DE EDUCACION				36.958.436.963			36.958.436.963
SECRETARIA DE PESCA							
MINISTERIO DE HIDROCARBUROS		6.052.031			520.750.800		526.802.831
MINISTERIO DE AMBIENTE Y CONTROL DEL DESARROLLO SUSTENTABLE					99.437.236		99.437.236
SECRETARIA DE CIENCIA, TECNOLOGIA E INNOVACION PRODUCTIVA					175.285.008		175.285.008
MINISTERIO DE LA PRODUCCION				56.231.181			56.231.181
MINISTERIO DE SALUD					1.320.845.985		1.320.845.985
MINISTERIO DE TURISMO				14.699.488.745			14.699.488.745
SERVICIO DE LA DEUDA PUBLICA						5.555.829.190	5.555.829.190
OBLIGACIONES A CARGO DEL TESORO		14.351.964.562	262.172.500	3.595.500.543	111.466.700		18.321.104.305
UNIVERSIDAD DEL CHUBUT				226.188.352			226.188.352
TOTAL		27.764.766.432	9.170.767.978	62.811.537.276	8.468.086.591	5.555.829.190	113.770.987.467

VENA

Planilla N° 6 Anexa a los Arts. 2° y 4°


ADMINISTRACION PROVINCIAL
 APLICACIONES FINANCIERAS

Entidad	Económica	Inversión Financiera	Amortización de la Deuda y Disminución de Otros Pasivos	Total
MINISTERIO DE ECONOMIA Y CREDITO PUBLICO SAF Unidad Ejecutora Provincial		64.730.799 64.730.799		64.730.799 64.730.799
MINISTERIO DE INFRAESTRUCT., PLANEAMIENTO Y SERVIC. PUBLICO SAF Administración de Vialidad Provincial		-	401.000 401.000	401.000 401.000
MINISTERIO DE LA PRODUCCION SAF Corfo Chubut		-	4.700.000 4.700.000	4.700.000 4.700.000
SERVICIO DE LA DEUDA PUBLICA		80.000.000	7.598.229.898	7.678.229.898
TOTAL		144.730.799	7.598.630.898	7.748.061.697



ADMINISTRACION PROVINCIAL
INCREMENTO, DE RECURSOS POR NATURALEZA ECONOMICA Y POR NIVEL INSTITUCIONAL


Naturaleza Económica	Nivel Institucional	Administración Central	Organismos Descentralizados	Total
Ingresos Corrientes		99.551.181.141	1.281.365.471	100.832.546.612
Ingresos Tributarios		55.105.703.452	1.144.090.000	56.249.793.452
Impuestos Indirectos Provinciales		21.588.780.928	0	21.588.780.928
Coparticipación Federal de Impuestos		33.428.930.000	1.144.090.000	34.571.020.000
Otros Impuestos de Origen Federal		250.000	0	250.000
Fondo Compensador de Desequilibrios Fiscales		39.600.000	0	39.600.000
Servicios Nacionales Transferidos		50.142.524	0	50.142.524
Ingresos No Tributarios		32.745.439.619	76.555.717	32.821.995.336
Tasas		1.405.971.204	40.802.800	1.446.774.004
Derechos		5.402.110.267	31.198.900	5.433.309.167
Regalías		25.515.087.305	0	25.515.087.305
Otros No Tributarios		422.290.843	4.554.017	426.844.860
Venta de Bienes y Servicios de la Admin. Pública		265.888.982	56.955.354	322.844.336
Venta de Bienes y Servicios de la Administración Pública		265.888.982	56.955.354	322.844.336
Ingresos de Operación		0	0	0
Ventas Brutas		0	0	0
Otros Ingresos de Operación				0
Rentas de la Propiedad		547.288.631	100.000	547.388.631
Intereses		130.882.765	100.000	130.982.765
Dividendos		416.405.866	0	416.405.866
Transferencias Corrientes		10.886.860.457	3.664.400	10.890.524.857
Del Sector Privado		1.447.751	1.500	1.449.251
Del Sector Público		10.885.412.706	3.152.000	10.888.564.706
Del Sector Externo		0	510.900	510.900
Recursos de Capital		1.134.391.285	614.956.964	1.749.348.249
Recursos Propios de Capital		967.520	2.992.652	3.960.172
Venta de Activos		967.520	2.992.652	3.960.172
Transferencias de Capital		1.071.045.876	271.955.273	1.343.001.149
Del Sector Privado		1.000	0	1.000
Del Sector Público		1.071.044.876	271.955.273	1.343.000.149
Del Sector Externo		0		
Disminución de la Inversión Financiera		62.377.889	340.009.039	402.386.928
Recuperación de Préstamos de Corto Plazo		0	600.096	600.096
Recuperación de Préstamos de Largo Plazo		62.377.889	339.408.943	401.786.832
TOTAL DE RECURSOS		100.685.572.426	1.896.322.435	102.581.894.861




MIENA

**ADMINISTRACION PROVINCIAL
FUENTES FINANCIERAS**

Entidad	Económica	Disminución de la Inversión Financiera	Endeudamiento Público e Incremento de Otros Pasivos	Total
Administración Central		657.000.000	16.400.000.000	17.057.000.000
Poder Judicial		130.400		130.400
Tribunal de Cuentas		40.000		40.000
Fiscalía de Estado		20.000		20.000
Ministerio de Infraestructura, Planeamiento y Ss. Público		818.845.731		818.845.731
Ministerio de Coordinación de Gabinete		16.067.000		16.067.000
Secretaría de Cultura		252.579		252.579
Secretaría de Trabajo		49.388.209		49.388.209
Ministerio de Gobierno		27.696.901		27.696.901
Ministerio de Economía y Crédito Público		41.315.753		41.315.753
Ministerio de la Familia y Promoción Social		3.782.900		3.782.900
Ministerio de Educación		18.078.960		18.078.960
Secretaría de Pesca		25.000.000		25.000.000
Ministerio de Hidrocarburos		3.725.229		3.725.229
Ministerio de Ambiente y Control del Desarrollo Sustentable		6.000.000		6.000.000
Ministerio de la Producción		43.301.607		43.301.607
Ministerio de Salud		245.808.023		245.808.023
Ministerio de Turismo		43.186.461		43.186.461
Servicio de la Deuda Pública				0
Obligaciones a Cargo del Tesoro		537.480.800		537.480.800
Universidad del Chubut		33.750		33.750
TOTAL		2.537.154.303	16.400.000.000	18.937.154.303



ADMINISTRACION PROVINCIAL
COMPOSICION DEL GASTO POR OBJETO Y JURISDICCION
(INCLUYE APLICACIONES FINANCIERAS)



Entidad	Objeto	Personal	Bienes de Consumo	Servicios No Personales	Bienes de Uso	Transferencias	Activos Financieros	Servicio de la Deuda	Total
Poder Legislativo		1.940.394.080	17.385.197	96.898.498	16.696.100	1.003.282	-	-	2.072.148.127
Poder Legislativo		1.732.920.012	16.391.997	90.334.811	10.844.700	1.003.252	-	-	1.851.494.772
Oficina Anticorrupción		207.464.068	973.200	6.364.687	5.851.400	-	-	-	220.653.355
Poder Judicial		6.447.104.993	74.816.380	393.826.234	798.342.323	-	-	-	7.704.188.930
Poder Judicial		3.948.700.700	58.028.822	292.845.029	752.348.326	-	-	-	5.051.920.877
Ministerio de la Defensa Pública		1.090.303.194	5.304.746	40.064.705	27.277.488	-	-	-	1.162.950.133
Ministerio Público Fiscal		1.408.101.098	11.584.812	50.916.509	18.716.509	-	-	-	1.489.318.920
Consejo de la Magistratura		8.330.000	327.600	3.341.100	40.000	-	-	-	13.038.600
Tribunal de Cuentas		404.846.571	878.700	3.614.535	2.750.565	72.000	-	-	412.170.471
Fiscalía de Estado		118.000.857	282.169	1.863.586	85.000	16.000	-	-	121.046.632
Confederación General de la Provincia		144.066.777	161.500	5.762.581	178.000	30.000	-	-	150.190.858
Sec. de Infraestructura, Planeamiento y Ss. Públicos		3.968.917.708	635.254.941	737.774.346	3.238.623.725	1.410.473.595	84.156.375	402.000	10.076.543.645
Subsecretaría de Servicios Públicos		1.141.187.708	381.693.092	347.580.630	690.703.603	619.487.007	4.900.000	-	3.185.552.120
Minst. de Infraestructura, Planeamiento y Servicios Públicos		620.387.453	16.372.500	177.435.035	978.027.011	323.214.568	-	-	2.113.436.565
Administración de Vivienda Provincial		1.472.958.465	217.758.615	85.165.295	174.688.525	45.786.000	-	402.000	2.006.767.891
Instituto Provincial de la Vivienda y Desarrollo Urbano		7.985.734	7.985.734	52.387.095	1.331.107.769	419.533.243	-	-	2.548.473.664
Ente Regulador del Agua		8.110.000	8.110.000	50.952.330	66.012.737	2.453.889	-	-	181.373.505
Ente Regulador de Servicios Públicos		22.296.000	3.486.000	14.204.000	4.000	-	-	-	40.000.000
Ministerio de Coordinación de Gabinetes		1.052.819.571	82.752.307	171.933.314	3.642.533	31.190.072	-	-	1.342.337.797
Ministerio de Coordinación de Gabinetes		414.054.505	5.767.950	33.475.746	360.000	26.400.072	-	-	490.068.173
Casa del Chubut		43.246.280	323.891	3.510.000	-	-	-	-	47.069.171
Secretaría de Seguridad y Justicia		167.478.504	61.942.072	17.039.455	382.533	4.300.000	-	-	251.142.564
Unidad Gobernador		185.995.240	11.055.000	42.565.602	-	490.000	-	-	249.745.842
Secretaría de Medios e Información Pública		222.445.042	3.823.464	75.342.511	2.900.000	-	-	-	314.311.047
Secretaría de Cultura		106.064.866	1.594.024	6.676.066	180.006	15.675.197	-	-	130.180.153
Secretaría de Trabajo		336.836.022	6.725.000	24.578.863	46.828.655	194.154.307	1.040.000	-	589.254.847
Ministerio de Gobierno		8.516.202.819	207.193.475	77.090.275	38.416.400	970.888.102	-	-	9.808.791.071
Ministerio de Gobierno		669.013.490	33.004.326	43.346.762	1.250.000	946.888.102	-	-	1.683.502.690
Policía de la Provincia		7.767.158.564	171.137.363	30.484.008	36.288.400	24.000.000	-	-	8.029.078.325
Escuela General de Gobierno		34.019.173	1.536.009	654.205	600.000	-	-	-	36.809.387
Instituto Autárquico de Colonización y Fomento Rural		55.011.592	1.515.787	2.595.300	278.000	-	-	-	59.400.679
Ministerio de Economía y Crédito Público		738.896.439	9.963.000	53.032.900	49.605.587	23.321.590	67.517.876	-	941.537.312
Ministerio de Economía y Crédito Público		377.432.873	2.071.000	9.771.900	598.500	-	-	-	389.874.373
Dirección General de Rentas		314.819.216	5.910.000	25.785.000	6.076.000	-	-	-	352.589.216
Unidad Ejecutora Provincial M.E. y C.P.		45.039.350	1.967.000	17.466.000	42.932.097	23.321.500	67.517.876	-	199.063.723
Ministerio de Educación		1.468.043.977	29.071.590	6.348.028	4.522.300	747.236.187	-	-	2.247.221.084
Secretaría de Pesca		34.019.331.884	487.334.924	754.939.710	100.230.445	1.698.000.000	-	-	36.958.436.963
Ministerio de Hidrocarburos		472.802.831	24.031.000	20.904.000	8.059.000	1.006.080	-	-	526.802.831
Ministerio de Hidrocarburos		76.465.805	7.681.941	11.882.000	1.798.790	1.765.700	-	-	99.437.236
Ministerio de Ambiente y Control del Desarrollo Sustentable		168.706.044	7.082.753	10.143.417	228.467	1.123.327	-	-	176.285.068
Secretaría de Ciencia, Tecnología e Innovación Productiva		46.547.119	676.425	1.340.000	-	7.268.637	-	-	66.231.181
Ministerio de la Producción		1.100.742.015	49.985.789	57.652.061	19.547.232	52.504.688	40.414.200	4.700.000	1.325.545.885
Ministerio de la Producción		202.342.812	7.922.987	6.877.183	2.825.450	19.212.274	-	-	247.779.806
Subsecretaría de Bosques		468.478.802	13.157.709	19.632.064	6.639.506	19.243.285	23.000.000	-	550.352.796
Confo Chubut		429.919.401	28.905.893	30.842.814	9.981.846	5.649.128	17.414.200	-	527.413.383
Ministerio de Salud		12.626.907.196	1.053.478.534	873.955.848	161.308.988	43.840.179	-	-	14.896.488.745
Instit. Psal de Investig. De los Rec. Del mar		204.026.012	24.868.888	30.875.261	11.589.000	8.168.792	-	-	278.608.943
Ministerio de Turismo		3.424.011.847	243.778.590	2.386.213.590	86.000	13.164.959.088	80.000.000	-	13.234.069.088
Servicio de la Deuda Pública		217.264.693	399.769	8.362.900	110.000	11.471.546.582	50.000	-	18.321.104.305
Obligaciones a cargo del Tesoro								795.467.376	226.188.352
Unidad del Chubut							273.178.481	-	121.619.049.164
Total		77.588.917.311	2.964.728.506	5.729.510.195	4.442.813.120	16.567.273.017	273.178.481	13.954.528.464	

ONENA


RECURSOS HUMANOS

ADMINISTRACION CENTRAL	Total Cargos Planta Permanente y Temporaria	Total Hs. Cátedras	Total Planta Transitoria
Tribunal de Cuentas	119		
Consejo de la Magistratura	11		
Contaduría General de la Provincia	64		
Fiscalía de Estado	76		
Ministerio de Coordinación de Gabinete	6.784	1.847	108
Ministerio de Gobierno	635		70
Ministerio de Economía y Crédito Público	496		2
Ministerio de Educación	19.158	181.074	244
Ministerio de la Producción	709		27
Ministerio de la Familia y Promoción Social	1.150		217
Ministerio de Ambiente y Control del Des. Sust.	151		
Ministerio de Salud	7.479	2.526	
Ministerio de Hidrocarburos	91		
Ministerio de Infraestructura, Planeamiento y S.Públicos	1.042		
Ministerio de Turismo y Áreas Protegidas	237		
Secretaría de Ciencia, Tecnología e Innovación P.	57	500	
Secretaría de Cultura	131	300	24
Secretaría de Pesca	333		1
Secretaría de Trabajo	342		3
Obligaciones a cargo del Tesoro	134		100
SUB-TOTAL	39.199	186.247	796

ORGANISMOS DESCENTRALIZADOS	Total Cargos Planta Permanente y Temporaria	Total Hs. Cátedras	Total Planta Transitoria
Universidad del Chubut	33	3.393	32
Inst.Autárq.de Colonización y Fomento Rural	79		9
Administración de Vialidad Provincial	850		
Instituto Prov. de la Vivienda y Des. Urbano	419		13
Instituto Prov. Del Agua	83		1
Corporación de Fomento del Chubut	468		1
SUB-TOTAL	1.932	3.393	56

TOTAL Cargos Planta Permanente y Temporaria	41.131
--	---------------

TOTAL DE CARGOS	41.983
------------------------	---------------




TONENA
nia
o
bu

JURISDICCION: 8-SECRETARIA DE INFRAESTRUCTURA, PLANEAMIENTO Y SERVICIOS PUBLICOS
SAF 31-SUBSECRETARIA DE SERVICIOS PUBLICOS

Planilla N° 11 Anexa al Art. 1


PROGRAMA	SUBPROGRAMA	PROYECTO	OBRA	UBICACION GEOGRAFICA	FUENTE	FUNCION	DENOMINACION DEL PROYECTO	EJECUCION ACUMULADA EJERCICIOS ANTERIORES	PRESUPUESTO AÑO 2020	PROGRAMACION FINANCIERA		COSTO TOTAL
										AÑO 2019	RESTO DE LOS AÑOS	
16							Conducción, Ejecución y Evaluación de la Política de Energía y Gas					
16	01	04	001	Ambito Provincial	4.02	4.1.1	Ejecución de Obras y Proyectos de Energía Eléctrica	31.982.665	1.220.000	-	-	33.202.665
16	01	06	006	Dpto. Gaiman	4.02	4.1.1	Monitoreo Usinas Interior Provincial	-	500.000	-	-	500.000
16	01	12	012	Ambito Provincial	4.02	4.1.1	Renov. y Ampliación Sistema 33 KV - VIRCH - Tw- Gaiman - Dolavon - 28 de Julio	-	500.000	-	-	500.000
16	01	25	025	Lago Pueblo	4.02	4.1.1	Plan de descontaminación provincial para transformadores con Bifenilos Policlorados	-	500.000	-	-	500.000
16	01	28	001	Trelew	5.03	4.1.1	Renovación y Ampliación Sist. 33KV Noroeste	16.845.571	57.000.000	-	-	73.845.571
16	01	28	001	Trelew	6.09	4.1.1	Est. Transformadora 132 Kv Trelew	28.424.760	20.000.000	-	-	48.424.760
16	01	29	001	Ambito Provincial	3.68	4.1.1	Est. Transformadora 132 Kv Trelew	-	500.000	-	-	500.000
16	01	31	001	Comodoro Rivadavia	3.68	4.1.1	Obras varias de Energía Eléctrica	11.858.990	25.307.653	-	-	37.166.643
16	01	31	001	Comodoro Rivadavia	5.03	4.1.1	Alimentación energía y ET Area Central y Stella Maris CR	18.028.272	85.000.000	-	-	103.028.272
16	01	31	001	Comodoro Rivadavia	6.09	4.1.1	Alimentación energía y ET Area Central y Stella Maris CR	8.161.844	20.000.000	-	-	28.161.844
16	01	33	001	Rada Tilly	3.68	4.1.1	Alimentación energía y ET Rada Tilly	18.591.023	26.305.653	-	-	44.896.676
16	01	33	001	Rada Tilly	5.03	4.1.1	Alimentación energía y ET Rada Tilly	10.595.190	40.000.000	-	-	50.595.190
16	01	33	001	Rada Tilly	6.09	4.1.1	Alimentación energía y ET Rada Tilly	-	20.000.000	-	-	20.000.000
16	01	49	001	Ambito Provincial	4.02	4.1.1	Alimentación energía y ET Rada Tilly	-	1.063.450	-	-	1.063.450
16	01	55	001	Comodoro Rivadavia	5.03	4.1.1	Sistema de almacenam de comb liquido para generacion de energia electrica	7.129.151	18.000.000	-	-	25.129.151
16	01	55	001	Comodoro Rivadavia	6.09	4.1.1	Red Electr. MT y BT Frac. 14 y 15 Com.Rivad.	2.896.779	10.000.000	-	-	12.896.779
16	01	56	001	Camarones	4.02	4.1.1	Red Electr. MT y BT Frac. 14 y 15 Com.Rivad.	-	500.000	-	-	500.000
16	01	62	001	Paso del Sapo	3.68	4.1.1	Estaciones transformadoras y Linea 33 KV Camarones	-	500.000	-	-	500.000
16	01	62	002	Cerro Condor	3.68	4.1.1	Generación híbrida Paso del Sapo	-	1.000	-	-	1.000
16	01	62	003	Las Plumas	3.68	4.1.1	Generación híbrida Cerro Condor	-	1.000	-	-	1.000
							Generación Híbrida Las Plumas	154.454.245	326.918.756	-	-	481.373.001
							Total Subprograma 01					
16	02	04	011	Gasire	4.40	4.1.1	Ejecución de Obras y Proyectos de Gas	-	1.000	-	-	1.000
16	02	04	012	Gan Gan	4.40	4.1.1	Red de Gas Gasire	-	1.000	-	-	1.000
16	02	04	014	Paso de Indios	4.40	4.1.1	Red de Gas Gan Gan	174.299	1.000	-	-	175.299



JURISDICCION: 8-SECRETARIA DE INFRAESTRUCTURA, PLANEAMIENTO Y SERVICIOS PUBLICOS
SAF 31-SUBSECRETARIA DE SERVICIOS PUBLICOS

Planilla N° 12 Anexa al Art. 1


PROGRAMA	SUBPROGRAMA	PROYECTO	OBRA	UBICACION GEOGRAFICA	FUENTE	FUNCION	DENOMINACION DEL PROYECTO	EJECUCION ACUMULADA EJERCICIOS ANTERIORES	PRESUPUESTO AÑO 2020	PROGRAMACION FINANCIERA		COSTO TOTAL
										AÑO 2019	RESTO DE LOS AÑOS	
16	02	04	O15	Puerto Pirámides	3.68	4.1.1	Red de Gas Puerto Pirámides	-	7.469.377	-	-	7.469.377
16	02	04	O15	Puerto Pirámides	4.40	4.1.1	Red de Gas Puerto Pirámide	231.489	4.000.000	-	-	4.231.489
16	02	04	O16	Las Plumas	4.40	4.1.1	Red de gas Las Plumas	470.637	4.349.535	-	-	4.820.172
16	02	04	O26	Ambito Provincial	4.40	4.1.1	Red de gas Comodoro Rivadavia-Trelew-Rawson-Esquel-Puerto Madryn	-	10.000	-	-	10.000
16	02	04	O27	Comodoro Rivadavia	4.40	4.1.1	Elictrificacion de motores	-	10.000	-	-	10.000
16	02	10	O01	Epuypén	4.40	4.1.1	Loop y Planta Reductora Epuypen	-	500.000	-	-	500.000
16	02	11	O01	Comarca Senguer - San Jorge	4.40	4.1.1	Plantas GLP y Redes de Distrib.-L.Blanco-A.Beleiro-R.Rojas-Facundo-B.Pasto-A.Apeleg	-	2.000.000	-	-	2.000.000
16	02	11	O02	Dr. Atilio Oscar Viglione	4.40	4.1.1	Planta de GLP y red de dist. Carreleufu, Crto Centinela, A.Epulef, Cuchamen, A.Viglione	-	1.000	-	-	1.000
16	02	12	O01	Dpto. Gaiman	4.40	4.1.1	Red de Gas Bryn Crwn	-	517.000	-	-	517.000
16	02	14	O01	Dpto. Gaiman	3.68	4.1.1	Red de Gas Bryn Gwn 2° Etapa	-	1.000	-	-	1.000
16	02	14	O02	Guelajina	3.68	4.1.1	Conexiones Guelajina	-	250.000	-	-	250.000
16	02	14	O03	Puerto Madryn	3.68	4.1.1	Conexiones de Gas Puerto Madryn	-	10.500.000	-	-	10.500.000
16	02	14	O04	Dolavon	3.68	4.1.1	Gas Dolavon	-	1.000	-	-	1.000
16	02	14	O05	Paso de Indios	3.68	4.1.1	Conexiones de Gas Paso de Indios	-	246.000	-	-	246.000
16	02	14	O06	Rawson	3.68	4.1.1	Obras Menores de Gas B° Gregorio Mayo, Rawson	-	500.000	-	-	500.000
16	02	14	O07	Trelew	3.68	4.1.1	Conexiones domiciliarias Municipio Trelew	-	1.000	-	-	1.000
16	02	14	O13	Ambito Provincial	3.68	4.1.1	Conexiones domiciliarias varias	-	1.000	-	-	1.000
16	02	15	O01	Comodoro Rivadavia	4.40	4.1.1	Red de Gas en Barrio Arenales Comodoro Rivadavia	608.015	500.000	-	-	1.108.015
							Total Subprograma 02	1.485.440	30.859.912	-	-	32.345.352
16	03	03	O01	Rawson	3.14	4.2.1	Ejecución de Políticas de Comunicación	-	508.000	-	-	508.000
16	03	24	O01	Ambito Provincial	3.14	4.1.1	Ampliación del sistema telefonico privado de Gobierno	-	1.311.000	-	-	1.311.000
16	03	24	O01	Ambito Provincial	4.02	4.1.1	Ampliación red de VHF	-	1.653.000	-	-	1.653.000
16	03	25	O01	Ambito Provincial	4.02	4.1.1	Ampliación red de VHF	-	500.050	-	-	500.050
16	03	29	O01	Ambito Provincial	4.02	4.2.1	Renovación instrumental de medicion laboratoriosde radio, TV y telefonía	-	5.746.000	-	-	5.746.000
16	03	35	O01	Ambito Provincial	3.14	4.1.1	Sistema de telecontrol redes eléctricas y acuíferos (SCADA)	-	1.528.000	-	-	1.528.000
16	03	36	O01	Ambito Provincial	3.14	4.1.1	Redes eléctricas inteligentes	-	500.000	-	-	500.000
16	03	38	O01	Ambito Provincial	3.14	4.1.1	Renovación de equipamiento para transmisión y recepción satelital	-	303.000	-	-	303.000
							Sist. de telecomunicaciones para redes eléctricas, acuíferas y de saneamiento	-		-	-	



JURISDICCION: 8-SECRETARIA DE INFRAESTRUCTURA, PLANEAMIENTO Y SERVICIOS PUBLICOS
SAF 31-SUBSECRETARIA DE SERVICIOS PUBLICOS

Planilla N° 13 Anexa al Art. 1

PROGRAMA	SUBPROGRAMA	PROYECTO	OBRA	UBICACION GEOGRAFICA	FUENTE	FUNCION	DENOMINACION DEL PROYECTO	EJECUCION ACUMULADA EJERCICIOS ANTERIORES	PRESUPUESTO AÑO 2020	PROGRAMACION FINANCIERA			COSTO TOTAL
										AÑO 2019	RESTO DE LOS AÑOS		
16	03	38	O01	Ambito Provincial	4.02	4.1.1	Sist. de telecomunicaciones para redes eléctricas, acuíferas y de saneamiento	-	400.970	-	-	400.970	
16	03	39	O01	Dpto. Tehuelches	4.02	4.1.1	Fibra optica Gdor. Costa - Rio Pico - Atilio Vigliome	-	500.030	-	-	500.030	
							Total Subprograma 03	-	12.950.050	-	-	12.950.050	
16	04						Electronica de potencia Aplicada al uso Eficiente de la Energia						
16	04	23	O02	Gobernador Costa	4.02	4.1.1	Mant. de Sist. Edificos Residenciales Gob. Costa	2.480.141	220.000	-	-	2.700.141	
16	04	23	O03	Gan Gan	4.02	4.1.1	Mantenimiento de sistemas edíficos residenciales Gan Gan	1.922.540	1.800.000	-	-	3.722.540	
16	04	23	O04	Rio Pico	4.02	4.1.1	Mantenimiento de sistemas edíficos residenciales Rio Pico	164.995	700.000	-	-	864.995	
16	04	23	O05	Ambito Provincial	3.68	4.1.1	Mantenimiento de sistemas edíficos residenciales Int. Prov.	-	500.000	-	-	500.000	
16	04	23	O05	Ambito Provincial	4.02	4.1.1	Mantenimiento de sistemas edíficos residenciales Int. Prov.	4.567.676	4.280.000	-	-	4.280.000	
							Total Subprograma 04	4.567.676	7.500.000	-	-	12.067.676	
							Total Programa 16	160.507.361	378.228.718	-	-	538.736.079	
17							Formulación y Ejecución de la Política de Agua Potable y Saneamiento						
17	00	20	O03	Puerto Pirámides	3.68	3.8.1	Acueducto Puerto Pirámides	-	2.000.000	-	-	2.000.000	
17	00	23	O01	Esquel	3.68	3.8.1	Cloaca Máxima esquel	-	500.000	-	-	500.000	
17	00	23	O01	Esquel	4.40	3.8.1	Cloaca Máxima esquel	-	1.000	-	-	1.000	
17	00	25	O01	Paso de Indios	3.68	3.8.1	Planta Tratamiento Paso de Indios	10.024.411	13.000.000	-	-	23.024.411	
17	00	25	O01	Paso de Indios	4.40	3.8.1	Planta Tratamiento Paso de Indios	6.375.841	1.000.000	-	-	7.375.841	
17	00	26	O01	Dolavon	3.68	3.8.1	Reparación planta potabilizadora Dolavon	38.571.898	17.500.000	-	-	56.071.898	
17	00	26	O01	Dolavon	4.40	3.8.1	Reparación planta potabilizadora Dolavon	8.437.323	500.000	-	-	8.937.323	
17	00	29	O02	Los Altares	4.40	3.8.1	Sistema de eliminación manganoso-Los Altares	-	1.380.000	-	-	1.380.000	
17	00	29	O03	Las Plumas	3.68	3.8.1	Sistema de eliminación de manganoso en Las Plumas	-	500.000	-	-	500.000	
17	00	29	O03	Las Plumas	4.40	3.8.1	Sistema de eliminación de manganoso en Las Plumas	-	2.000	-	-	2.000	
17	00	32	O01	Rawson	3.68	3.8.1	Centro de Distribución Zona Norte P.I.Unión	11.063.458	500.000	-	-	11.563.458	
17	00	65	O01	Carrenleufú	3.68	3.8.1	Red cloacal Carrenleufú	-	500.000	-	-	500.000	
17	00	65	O01	Carrenleufú	4.40	3.8.1	Red cloacal Carrenleufú	-	2.000	-	-	2.000	




JURISDICCION: 8-SECRETARIA DE INFRAESTRUCTURA, PLANEAMIENTO Y SERVICIOS PUBLICOS
SAF 31-SUBSECRETARIA DE SERVICIOS PUBLICOS

Planilla N° 14 Anexa al Art. 1


PROGRAMA	SUBPROGRAMA	PROYECTO	OIRA	UBICACION GEOGRAFICA	FUENTE	FUNCION	DENOMINACION DEL PROYECTO	EJECUCION ACUMULADA EJERCICIOS ANTERIORES	PRESUPUESTO AÑO 2020	PROGRAMACION FINANCIERA		COSTO TOTAL
										AÑO 2019	RESTO DE LOS AÑOS	
17	00	70	O02	Esquel	4.40	3.8.1	Planta de tratamiento Esquel -2° etapa	-	1.000	-	-	1.000
17	00	72	O01	Epuyen	3.68	3.8.1	Sistema de 500 m3 Epuyen	-	5.000.000	-	-	5.000.000
17	00	75	O03	Ambito Provincial	3.68	3.8.1	Red de agua interior	-	5.555.317	-	-	5.555.317
17	00	75	O03	Ambito Provincial	4.40	3.8.1	Red de agua interior	-	2.600.000	-	-	2.600.000
17	00	76	O06	Ambito Provincial	3.68	3.8.1	Sistema Cloacal Inter Pcial	-	2.200.000	-	-	2.200.000
17	00	76	O10	Paso del Sapo	3.68	3.8.1	Sistema Cloacal Paso del Sapo	4.251.664	215.000	-	-	4.466.664
17	00	76	O10	Paso del Sapo	4.40	3.8.1	Sistema Cloacal Paso del Sapo	8.614.397	100.000	-	-	8.714.397
17	00	76	O11	Tecka	3.68	3.8.1	Planta de tratamiento Tecka	-	2.000.000	-	-	2.000.000
17	00	76	O12	Río Pico	3.68	3.8.1	Optimización Planta de Tratamiento Río Pico	-	-	-	-	-
17	00	76	O13	Rada Tilly	3.68	3.8.1	Planta Tratamiento Rada Tilly	-	10.000	-	-	10.000
17	00	76	O14	Trelew	3.68	3.8.1	Ampliación planta potabilizadora Presedim. Tw	-	10.000	-	-	10.000
17	00	76	O15	Esquel	3.68	3.8.1	Ampliación Planta Tratamiento Esquel	-	10.000	-	-	10.000
17	00	76	O16	Comodoro Rivadavia	3.68	3.8.1	Emisarios Marinos Norte y sur	-	10.000	-	-	10.000
17	00	77	O01	Gan Gan	3.68	3.8.1	Sistema Cloacal Gan Gan	-	5.000.000	-	-	5.000.000
17	00	77	O01	Gan Gan	4.40	3.8.1	Sistema Cloacal Gan Gan	-	1.000	-	-	1.000
17	00	79	O01	Gastre	3.68	3.8.1	Sistema Cloacal Gastre	-	4.900.000	-	-	4.900.000
17	00	79	O01	Gastre	4.40	3.8.1	Sistema Cloacal Gastre	-	1.000	-	-	1.000
17	00	80	O02	Rawson	3.68	3.8.1	Renovación Red de Agua Potable en la ciudad de Rawson - Primera Etapa	-	500.000	-	-	500.000
17	00	80	O02	Rawson	4.40	3.8.1	Renovación Red de Agua Potable en la ciudad de Rawson - Primera Etapa	1.067.365	1.000	-	-	1.068.365
17	00	80	O03	Dpto. Rawson	4.40	3.8.1	Ampliación Planta Potabilizadora	-	1.000	-	-	1.000
17	00	88	O01	José de San Martín	4.40	3.8.1	Desag.Cloac.José S.Martín	-	1.000	-	-	1.000
17	00	89	O10	Río Mayo	3.68	3.8.1	Reparación Sistema Río Mayo	-	200.000	-	-	200.000
17	00	89	O14	José de San Martín	4.40	4.1.1	Reparación Sistema 500 m3 en José de San Martín	-	817.000	-	-	817.000
17	00	89	O17	Chollia	3.68	3.8.1	Sistema de 500 m3 Chollia	-	16.500.000	-	-	16.500.000
17	00	90	O01	Trevelin	4.40	3.8.1	Ampliación Planta Tratamiento de Efluentes de Trevelin	-	1.000	-	-	1.000
17	00	99	O01	Comodoro Rivadavia	4.40	3.8.1	Colector Av. Chile C.R.	35.045	14.450.465	-	-	14.485.510
							Total Programa 17	88.441.402	97.469.782			185.911.184

Conducción, Ejecución y Evaluación de la Política de Energía Renovable




JURISDICCION: 8-SECRETARIA DE INFRAESTRUCTURA, PLANEAMIENTO Y SERVICIOS PUBLICOS
 SAF 31-SUBSECRETARIA DE SERVICIOS PUBLICOS

PROGRAMA	SUBPROGRAMA	PROYECTO	OBRA	UBICACION GEOGRAFICA	FUENTE	FUNCION	DENOMINACION DEL PROYECTO	EJECUCION ACUMULADA EJERCICIOS ANTERIORES	PRESUPUESTO AÑO 2020	PROGRAMACION FINANCIERA			COSTO TOTAL
										AÑO 2018	RESTO DE LOS AÑOS		
20	00	20	001	Ambito Provincial	3.68	4.1.1	Aprovechamiento Recursos Energéticos Renovables mediante Tecnologías Eficientes	-	500.000	-	-	-	500.000
20	00	20	001	Ambito Provincial	4.02	4.1.1	Aprovechamiento Recursos Energéticos Renovables mediante Tecnologías Eficientes	1.683.382	7.100.000	-	-	-	8.783.382
							Total Programa 20	1.683.382	7.600.000	-	-	-	9.283.382
							TOTAL GENERAL	252.117.585	483.298.500	-	-	-	735.416.085



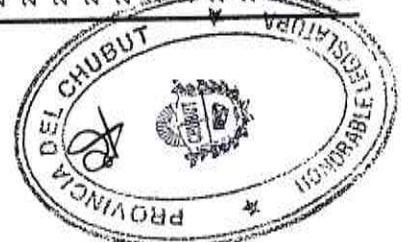
JURISDICCION: 8 - SECRETARIA DE INFRAESTRUCTURA, PLANEAMIENTO Y SERVICIOS PUBLICOS
SAF 88 - SECRETARIA DE INFRAESTRUCTURA, PLANEAMIENTO Y SERVICIOS PUBLICOS

PROGRAMA	SUBPROGRAMA	PROYECTO	OBRA	UBICACION GEOGRAFICA	FUENTE	FUNCION	DENOMINACION DEL PROYECTO	EJECUCION ACUMULADA EJERCICIOS ANTERIORES	PRESUPUESTO AÑO 2020	PROGRAMACION FINANCIERA			COSTO TOTAL
										AÑO 2021	RESTO DE LOS AÑOS		
29							Formulación y Ejecución de Obras Públicas						
	01						Infraestructura Educativa y Cultural						
29	01	07	001	Gualajaina	3.68	3.4.1	Nueva Escuela N° 780 - 74 Gualajaina	7.771.786	7.000.000	-	-	14.771.786	
29	01	07	001	Gualajaina	6.09	3.4.1	Nueva Escuela N° 780 - 74 Gualajaina	7.033.049	575.000	-	-	7.608.049	
29	01	29	001	El Hoyo	3.68	3.4.1	Escuela Nivel Inicial s/n El Hoyo	8.740.625	6.000.000	-	-	14.740.625	
29	01	29	001	El Hoyo	6.09	3.4.1	Escuela Nivel Inicial s/n El Hoyo	19.234.324	630.000	-	-	19.864.324	
29	01	35	002	Comarca de los Andes	3.68	3.4.6	Const., Ampliación y Reparación Escuelas - Comarca Los Andes	-	18.000.000	-	-	18.000.000	
29	01	35	002	Comarca de los Andes	6.09	3.4.6	Const., Ampliación y Reparación Escuelas - Comarca Los Andes	-	18.000.000	-	-	18.000.000	
29	01	35	003	Comarca Meseta Central	3.68	3.4.6	Const., Ampliación y Reparación Escuelas - Comarca Meseta Central	-	9.000.000	-	-	9.000.000	
29	01	35	003	Comarca Meseta Central	6.09	3.4.6	Const., Ampliación y Reparación Escuelas - Comarca Meseta Central	-	9.000.000	-	-	9.000.000	
29	01	35	004	Comarca Virch-Pia.Valdes	3.68	3.4.6	Const., Ampliación y Reparación Escuelas - C. Virch-Valdes	-	11.500.000	-	-	11.500.000	
29	01	35	004	Comarca Virch-Pia.Valdes	6.09	3.4.6	Const., Ampliación y Reparación Escuelas - C. Virch-Valdes	-	11.000.000	-	-	11.000.000	
29	01	35	005	Comarca Senguer - San Jorge	3.68	3.4.6	Const., Ampliación y Reparación Escuelas - Comarca Senguer San Jorge	-	15.000.000	-	-	15.000.000	
29	01	35	005	Comarca Senguer - San Jorge	6.09	3.4.6	Const., Ampliación y Reparación Escuelas - Comarca Senguer San Jorge	-	15.000.000	-	-	15.000.000	
29	01	41	001	Puerto Madryn	6.09	3.4.6	Escuela Especial N° 526 - Pto. Madryn	-	10.000	-	-	10.000	
29	01	69	002	Comarca de los Andes	3.68	3.4.6	Infraestructura Escolar-Comarca Los Andes	-	2.000.000	-	-	2.000.000	
29	01	69	003	Comarca Meseta Central	6.09	3.4.6	Infraestructura Escolar - Comarca Meseta Central	-	1.000.000	-	-	1.000.000	
29	01	69	004	Comarca Virch-Pia.Valdes	3.68	3.4.6	Infraestructura Escolar-Comarca Virch Valdes	-	18.000.000	-	-	18.000.000	
29	01	69	004	Comarca Virch-Pia.Valdes	6.09	3.4.6	Infraestructura Escolar-Comarca Virch Valdes	-	1.000.000	-	-	1.000.000	
29	01	69	005	Comarca Senguer - San Jorge	3.68	3.4.6	Infraestructura Escolar-Comarca Senguer San Jorge	-	15.000.000	-	-	15.000.000	
29	01	69	005	Comarca Senguer - San Jorge	6.09	3.4.6	Infraestructura Escolar-Comarca Senguer San Jorge	-	26.834.000	-	-	26.834.000	
29	01	69	006	Gastre	6.08	3.4.2	Ampliac. Esc. 7711 - Gastre	-	2.000.000	-	-	2.000.000	
29	01	69	006	Gastre	6.09	3.4.2	Ampliac. Esc. 7711 - Gastre	884.836	2.000.000	-	-	2.884.836	
29	01	69	008	Esquel	6.09	3.4.6	Escuela N° 767 - Esquel	-	21.000.000	-	-	21.000.000	
29	01	69	010	El Escondido	3.68	3.4.1	Constr. SUM El Escondido	2.174.950	2.076.000	-	-	4.250.950	
29	01	69	010	El Escondido	6.08	3.4.1	Constr. SUM El Escondido	-	9.000.000	-	-	9.000.000	
29	01	69	010	El Escondido	6.09	3.4.1	Constr. SUM El Escondido	3.140.206	2.336.000	-	-	5.476.206	




JURISDICCION: 8 - SECRETARIA DE INFRAESTRUCTURA, PLANEAMIENTO Y SERVICIOS PUBLICOS
 SAF 88 - SECRETARIA DE INFRAESTRUCTURA, PLANEAMIENTO Y SERVICIOS PUBLICOS

PROGRAMA	SUBPROGRAMA	PROYECTO	OBRA	UBICACION GEOGRAFICA	FUENTE	FUNCION	DENOMINACION DEL PROYECTO	EJECUCION ACUMULADA EJERCICIOS ANTERIORES	PRESUPUESTO AÑO 2020	PROGRAMACION FINANCIERA		
										AÑO 2021	RESTO DE LOS AÑOS	COSTO TOTAL
29	01	69	O13	Rada Tilly	6.09	3.4.1	Ampl. y Ref. Esc. N° 407 - Rada Tilly	5.389.432	2.000.000	-	-	7.389.432
29	01	69	O16	Trelew	3.68	3.4.1	Esc. N° 7718 - (en 714) - Trelew	7.839.378	4.500.000	-	-	12.339.378
29	01	69	O16	Trelew	6.09	3.4.1	Esc. N° 7718 - (en 714) - Trelew	1.133.848	1.000.000	-	-	2.133.848
29	01	69	O21	Puerto Madryn	6.09	3.4.6	Ampl. Esc. N° 7726 - Pto Madryn	-	7.150.000	-	-	7.150.000
29	01	69	O22	Comodoro Rivadavia	6.09	3.4.6	Ampl. Escuela N° 169 - Comodoro Rivadavia	-	100.000	-	-	100.000
29	01	69	O24	Rawson	3.68	3.4.2	Ampliac. Esc. N° 702 y Esc. N° 20 - Rawson	3.000.000	10.000.000	-	-	13.000.000
29	01	69	O24	Rawson	6.09	3.4.2	Ampliac. Esc. N° 702 y Esc. N° 20 - Rawson	35.000	3.000.000	-	-	3.035.000
29	01	69	O26	Puerto Madryn	6.09	3.4.6	Esc. N° 7707 - Puerto Madryn	-	10.000.000	-	-	10.000.000
29	01	69	O36	Comodoro Rivadavia	6.09	3.4.6	Ampliación Escuela N° 183 Com. Riv.	-	10.000	-	-	10.000
29	01	69	O37	Comodoro Rivadavia	6.09	3.4.6	Ampliación Escuela N° 197 de Com. Rivadavia	-	10.000	-	-	10.000
29	01	69	O38	Comodoro Rivadavia	3.68	3.4.6	Ampliación Escuela N° 203 - Com. Rivadavia	-	500.000	-	-	500.000
29	01	69	O38	Comodoro Rivadavia	6.09	3.4.6	Ampliación Escuela N° 203 - Com. Rivadavia	-	8.910.000	-	-	8.910.000
29	01	69	O39	Comodoro Rivadavia	6.09	3.4.6	Ampliación Escuela N° 746 - Com. Riv.	-	10.000	-	-	10.000
29	01	69	O40	Lago Puelo	6.09	3.4.6	Ampliación Escuela N° 765 - Lago Puelo	-	10.000	-	-	10.000
29	01	69	O41	El Hoyo	6.09	3.4.6	Edificio Escuela N° 7727 - Etapa 1 - El Hoyo	-	10.000	-	-	10.000
29	01	69	O52	Puerto Madryn	6.09	3.4.6	Ampliación Escuela N° 528 - Pto Madryn	-	10.000	-	-	10.000
29	01	69	O53	Sarmiento	6.09	3.4.6	Ampliación Comedor Jardín N° 411 - Sarmiento	-	10.000	-	-	10.000
29	01	69	O54	Las Golondrinas	6.09	3.4.6	Ampl. Baños Escuela N° 41 - Las Golondrinas - Lago Puelo	-	10.000	-	-	10.000
29	01	69	O55	Trelew	6.09	3.4.6	Escuela 529	-	10.000	-	-	10.000
29	01	69	O56	Rawson	6.09	3.4.6	Escuela 401	-	10.000	-	-	10.000
29	01	69	O57	Puerto Madryn	6.09	3.4.6	Escuela Barrio Solanas	-	10.000	-	-	10.000
29	01	69	O58	Jose de San Martín	6.09	3.4.6	Escuela 458	-	10.000	-	-	10.000
29	01	69	O59	Comodoro Rivadavia	6.09	3.4.6	Escuela 810	-	10.000	-	-	10.000
29	01	69	O60	Comodoro Rivadavia	6.09	3.4.6	Escuela 770	-	10.000	-	-	10.000
29	01	69	O61	Comodoro Rivadavia	6.09	3.4.6	Escuela 7726	-	10.000	-	-	10.000
29	01	69	O62	Attilio Viglione	6.09	3.4.6	Sum Escuela 97	-	10.000	-	-	10.000
29	01	69	O63	Esquel	6.09	3.4.6	Sum Escuela 735	-	10.000	-	-	10.000
29	01	78	O01	Comodoro Rivadavia	3.68	3.4.1	Ampliación y Refac. Esc. 147 de Com. Rivadavia	4.907.034	5.000.000	-	-	9.907.034
29	01	78	O01	Comodoro Rivadavia	6.09	3.4.1	Ampliación y Refac. Esc. 147 de Com. Rivadavia	14.112.518	6.000.000	-	-	20.112.518




JURISDICCION: 8 - SECRETARIA DE INFRAESTRUCTURA, PLANEAMIENTO Y SERVICIOS PUBLICOS
 SAF 88 - SECRETARIA DE INFRAESTRUCTURA, PLANEAMIENTO Y SERVICIOS PUBLICOS

PROGRAMA	SUBPROGRAMA	PROYECTO	OBRA	UBICACION GEOGRAFICA	FUENTE	FUNCION	DENOMINACION DEL PROYECTO	EJECUCION ACUMULADA EJERCICIOS ANTERIORES	PROGRAMACION FINANCIERA			COSTO TOTAL
									PRESUPUESTO AÑO 2020	AÑO 2021	RESTO DE LOS AÑOS	
29	01	80	001	Dpto. Futaleufú	3.68	3.4.1	Ampliación escuela N° 103 Lago Rivadavia	-	500.000	-	-	500.000
29	01	80	001	Dpto. Futaleufú	6.09	3.4.1	Ampliación escuela N° 103 Lago Rivadavia	9.073.505	1.000.000	-	-	10.073.505
29	01	92	001	Lago Puelo	6.09	3.4.1	Ampl. Esc. Agrícola Cerro Radal	25.330.642	10.000	-	-	25.340.642
29	01	95	095	Comodoro Rivadavia	3.68	3.4.1	Construcción Escuela N° 447 (en 160) de Comodoro Rivadavia	4.909.723	2.500.000	-	-	7.409.723
29	01	95	095	Comodoro Rivadavia	6.09	3.4.1	Construcción Escuela N° 447 (en 160) de Comodoro Rivadavia	12.504.408	2.395.000	-	-	14.899.408
29	01	98	001	Epuypén	6.09	3.4.1	Ampliación Escuela N° 58 Coihue - Epuypén	-	10.000	-	-	10.000
29	01	99	001	Puerto Madryn	3.68	3.4.1	Escuela N° 480 - 168 Puerto Madryn	2.615.983	1.000.000	-	-	3.615.983
29	01	99	001	Puerto Madryn	6.09	3.4.1	Escuela N° 480 - 168 Puerto Madryn	8.860.374	1.000.000	-	-	9.860.374
29	01	99	001		6.09	3.4.1	Escuela N° 480 - 168 Puerto Madryn	148.691.621	289.706.000	-	-	438.397.621
							Total Subprograma 01					
	02						Infraestructura Sanitaria					
29	02	01	001	Esquel	4.40	3.1.1	Refacc. y Ampliación Hospital Zonal Esquel	-	10.000.000	-	-	10.000.000
29	02	01	001	Esquel	6.09	3.1.1	Refacc. y Ampliación Hospital Zonal Esquel	-	15.000.000	-	-	15.000.000
29	02	04	001	Comodoro Rivadavia	3.68	3.1.1	Hospital Comodoro Rivadavia	-	9.000.000	-	-	9.000.000
29	02	04	001	Comodoro Rivadavia	4.40	3.1.1	Hospital Comodoro Rivadavia	20.283.704	2.000.000	-	-	22.283.704
29	02	04	001	Comodoro Rivadavia	6.09	3.1.1	Hospital Comodoro Rivadavia	4.676.529	1.250.000	-	-	5.926.529
29	02	05	001	Rawson	6.09	3.1.1	Ampl. y Refacción Hospital Rawson	144.071	24.000.000	-	-	24.000.000
29	02	07	001	Sarmiento	4.40	3.1.1	Hospital Sarmiento	12.080.902	16.000.000	-	-	28.080.902
29	02	07	001	Sarmiento	6.09	3.1.1	Hospital Sarmiento	19.503.667	4.000.000	-	-	23.503.667
29	02	08	002	Comarca de los Andes	6.09	3.1.1	Infraestructura Sanitaria - Comarca Los Andes	-	10.000	-	-	10.000
29	02	08	003	Comarca Meseta Central	6.09	3.1.1	Infraestructura Sanitaria - Comarca Meseta Central	-	10.000	-	-	10.000
29	02	08	004	Comarca Virch-Pia Valdes	6.09	3.1.1	Infraestructura Sanitaria - Comarca Virch Valdiés	-	10.000	-	-	10.000
29	02	08	005	Comarca Senguier - San Jorge	6.09	3.1.1	Infraestructura Sanitaria - Comarca Senguier San Jorge	-	10.000	-	-	10.000
29	02	18	001	Esquel	3.68	3.1.1	Ampl. y Ref. Centro de Salud B° Sgto. Cabral Esquel	2.910.277	700.000	-	-	700.000
29	02	18	001	Esquel	6.09	3.1.1	Ampl. y Ref. Centro de Salud B° Sgto. Cabral Esquel	-	1.000.000	-	-	1.000.000
29	02	31	001	Lago Puelo	6.09	3.1.1	Ampl. Hospital Lago Puelo	-	15.000.000	-	-	15.000.000
29	02	32	001	Trelew	3.68	3.1.1	Hospital alta complejidad Trelew	53.947.157	150.000.000	-	-	203.947.157
29	02	32	001	Trelew	4.40	3.1.1	Hospital alta complejidad Trelew	106.430.354	60.000.000	-	-	166.430.354




JURISDICCION: 8 - SECRETARIA DE INFRAESTRUCTURA, PLANEAMIENTO Y SERVICIOS PUBLICOS
SAF 88 - SECRETARIA DE INFRAESTRUCTURA, PLANEAMIENTO Y SERVICIOS PUBLICOS

PROGRAMA	SUBPROGRAMA	PROYECTO	OBRA	UBICACION GEOGRAFICA	FUENTE	FUNCION	DENOMINACION DEL PROYECTO	EJECUCION ACUMULADA EJERCICIOS ANTERIORES	PRESUPUESTO AÑO 2020	PROGRAMACION FINANCIERA			COSTO TOTAL
										AÑO 2021	RESTO DE LOS AÑOS		
29	02	32	001	Trelew	6.09	3.1.1	Hospital alta complejidad Trelew	214.207.942	100.000.000	-	-	314.207.942	
29	02	38	001	Las Plumas	6.08	3.1.1	Hospital Rural Las Plumas	11.616.357	13.410.874	-	-	25.027.231	
29	02	38	001	Las Plumas	6.09	3.1.1	Hospital Rural Las Plumas	-	2.000.000	-	-	2.000.000	
29	02	43	001	Puerto Madryn	3.68	3.1.1	Centro Prevencion de Adicciones Pto. Madryn	-	10.000	-	-	10.000	
29	02	43	001	Puerto Madryn	6.09	3.1.1	Centro Prevencion de Adicciones Pto. Madryn	-	16.000.000	-	-	16.000.000	
29	02	44	001	Camarones	3.68	3.1.1	Ampliación Hospital Camarones	-	10.000	-	-	10.000	
29	02	44	001	Camarones	6.09	3.1.1	Ampliación Hospital Camarones	-	13.000.000	-	-	13.000.000	
29	02	48	001	Trelew	3.68	3.1.1	Hospital Materno Infantil Trelew	-	14.000.000	-	-	14.000.000	
29	02	48	001	Trelew	4.40	3.1.1	Hospital Materno Infantil Trelew	-	10.000.000	-	-	10.000.000	
29	02	48	001	Trelew	6.09	3.1.1	Hospital Materno Infantil Trelew	-	4.980.000	-	-	4.980.000	
29	02	53	001	Epuén	6.09	3.1.1	Hospital Zonal de Epuén	-	10.000	-	-	10.000	
29	02	54	001	Puerto Madryn	6.09	3.1.1	Centro de Salud el Doradillo	-	10.000	-	-	10.000	
29	02	55	001	Puerto Madryn	6.09	3.1.1	Centro de Salud Barro Solanas	-	10.000	-	-	10.000	
							Total Subprograma 02	445.800.960	481.430.874	-	-	903.077.763	
	03						Infraestructura de Seguridad						
29	03	04	002	Comarca Meseta Central	6.09	2.1.1	Infraestructura de Seguridad - Comarca Meseta Central	-	10.000	-	-	10.000	
29	03	04	003	Comarca Senguer - San Jorge	6.09	2.1.1	Infraestructura de Seguridad - Comarca Senguer San Jorge	-	10.000	-	-	10.000	
29	03	04	004	Comarca Virch-Pla. Valdes	6.09	2.1.1	Infraestructura de Seguridad - Comarca Virch Valdes	-	10.000	-	-	10.000	
29	03	04	005	Comarca de los Andes	6.09	2.1.1	Infraestructura de Seguridad - Comarca Los Andes	-	10.000	-	-	10.000	
29	03	14	001	Comarca Virch-Pla. Valdes	3.68	2.2.1	Módulos Carcelarios Comarca Virch-Valdes	14.055.264	10.000.000	-	-	24.055.264	
29	03	14	001	Comarca Virch-Pla. Valdes	4.40	2.2.1	Módulos Carcelarios Comarca Virch-Valdes	59.524.081	78.000.000	-	-	137.524.081	
29	03	14	001	Comarca Virch-Pla. Valdes	6.09	2.2.1	Módulos Carcelarios Comarca Virch-Valdes	72.833.590	42.000.000	-	-	114.833.590	
29	03	17	001	Comodoro Rivadavia	4.40	2.1.1	Comisaría 8° Comodoro Rivadavia	-	30.000.000	-	-	30.000.000	
29	03	17	001	Comodoro Rivadavia	6.09	2.1.1	Comisaría 8° Comodoro Rivadavia	-	3.000.000	-	-	3.000.000	
29	03	19	001	Puerto Madryn	6.09	2.1.1	Construcción Subcomisaría 5° B° Solanas Pto Madryn	-	10.000	-	-	10.000	
29	03	20	001	Esquel	4.40	2.1.1	Puesta en valor comisaría 1° de Esquel	-	5.000.000	-	-	5.000.000	
29	03	20	001	Esquel	6.09	2.1.1	Puesta en valor comisaría 1° de Esquel	-	990.000	-	-	990.000	




JURISDICCION: 8 - SECRETARIA DE INFRAESTRUCTURA, PLANEAMIENTO Y SERVICIOS PUBLICOS
 SAF 88 - SECRETARIA DE INFRAESTRUCTURA, PLANEAMIENTO Y SERVICIOS PUBLICOS

PROGRAMA	SUBPROGRAMA	PROYECTO	OBRA	UBICACION GEOGRAFICA	FUENTE	FUNCION	DENOMINACION DEL PROYECTO	EJECUCION ACUMULADA EJERCICIOS ANTERIORES	PRESUPUESTO AÑO 2020	PROGRAMACION FINANCIERA		COSTO TOTAL
										AÑO 2021	RESTO DE LOS AÑOS	
29	03	21	001	Comodoro Rivadavia	6.09	2.1.1	Comisaria Km 17 Comodoro Rivadavia Total Subprograma 03	146.412.935	10.000 169.050.000	-	-	10.000 315.462.935
29	04	06	007	Puerto Madryn	4.40	3.4.5	Infraestructura Recreativa, Turismo y Deportiva Construccion Modulo de Apoyo El Doradillo Pto. Madryn	-	10.000.000	-	-	10.000.000
29	04	06	007	Puerto Madryn	6.09	3.4.5	Construccion Modulo de Apoyo El Doradillo Pto. Madryn	-	4.990.000	-	-	4.990.000
29	04	07	001	Rawson	6.09	3.4.5	Gimnasio Rawson Total Subprograma 04	-	10.000 15.000.000	-	-	10.000 15.000.000
29	05	01	002	Comarca Meseta Central	3.68	1.3.1	Infraestructura Edificios de la Administración Pública Edificios de la Administración Pública - C. Central	-	2.250.000	-	-	2.250.000
29	05	01	002	Comarca Meseta Central	6.09	1.3.1	Edificios de la Administración Pública - C. Central	-	1.250.000	-	-	1.250.000
29	05	01	003	Comarca Senguier - San Jorge	3.68	1.3.1	Edificios de la Administración Pública - C. Senguier - San Jorge	-	3.500.000	-	-	3.500.000
29	05	01	003	Comarca Senguier - San Jorge	6.09	1.3.1	Edificios de la Administración Pública - C. Senguier - San Jorge	-	2.500.000	-	-	2.500.000
29	05	01	004	Comarca Virch-Pia, Valdes	3.68	1.3.1	Edificios de la Administración Pública - C. Virch - Valdes	-	6.000.000	-	-	6.000.000
29	05	01	004	Comarca Virch-Pia, Valdes	6.09	1.3.1	Edificios de la Administración Pública - C. Virch - Valdes	-	4.000.000	-	-	4.000.000
29	05	01	005	Comarca de los Andes	3.68	1.3.1	Edificios de la Administración Pública - C. Los Andes	-	3.000.000	-	-	3.000.000
29	05	01	005	Comarca de los Andes	6.09	1.3.1	Edificios de la Administración Pública - C. Los Andes	-	2.000.000	-	-	2.000.000
29	05	01	006	Rawson	3.68	1.3.1	Edificio Ministerio de Economia - Rawson	-	2.000.000	-	-	2.000.000
29	05	01	006	Rawson	6.09	1.3.1	Edificio Ministerio de Economia - Rawson	-	2.000.000	-	-	2.000.000
29	05	01	013	Rada Tilly	3.68	1.3.1	Construcción Registro Civil Rada Tilly	-	15.000.000	-	-	15.000.000
29	05	01	013	Rada Tilly	6.09	1.3.1	Construcción Registro Civil Rada Tilly Total Subprograma 05	-	1.000.000 44.500.000	-	-	1.000.000 44.500.000
29	07	01	001	Rawson	3.15	4.3.1	Infraestructura Portuaria Puerto Rawson	16.881.938	26.000.000	-	-	42.881.938



JURISDICCION: 8 - SECRETARIA DE INFRAESTRUCTURA, PLANEAMIENTO Y SERVICIOS PUBLICOS
SAF 88 - SECRETARIA DE INFRAESTRUCTURA, PLANEAMIENTO Y SERVICIOS PUBLICOS


PROGRAMA	SUBPROGRAMA	PROYECTO	OBRA	UBICACION GEOGRAFICA	FUENTE	FUNCION	DENOMINACION DEL PROYECTO	EJECUCION ACUMULADA EJERCICIOS ANTERIORES	PRESUPUESTO AÑO 2020	PROGRAMACION FINANCIERA			COSTO TOTAL
										AÑO 2021	RESTO DE LOS AÑOS		
29	07	01	002	Comarca Virch-Pla. Valdes	3.15	4.3.1	Reparación Muelle Murray Thomas	1.238.039	7.000.000	-	-	8.238.039	
29	07	03	001	Comodoro Rivadavia	3.15	4.3.1	Puerto de Comodoro Rivadavia	1.683.240	10.000	-	-	1.683.240	
29	07	04	001	Comodoro Rivadavia	3.15	4.3.1	Protecciones Costeras B° Presidente Ortiz Com. Riv	-	10.000	-	-	10.000	
29	07	04	002	Comarca Virch-Pla. Valdes	3.15	4.3.1	Protecciones Costeras Comarca VIRCh - Valdés	-	11.945.137	-	-	11.945.137	
29	07	05	001	Camarones	3.15	4.3.1	Puerto de Camarones	24.040.258	19.970.000	-	-	44.010.258	
29	07	06	001	Puerto Madryn	3.15	4.3.1	Proteccion Costera Norte	-	10.000	-	-	10.000	
29	07	07	001	Puerto Madryn	3.15	4.3.1	Terminal de Cruceros	-	10.000	-	-	10.000	
29	07	08	001	Puerto Madryn	3.15	4.3.1	Ampliacion Muelle Stormi	43.843.475	64.965.137	-	-	108.808.612	
							Total Subprograma 07						
							Total Programa 29	784.748.991	1.064.652.011	-	-	1.825.246.931	
							TOTAL GENERAL	784.748.991	1.064.652.011	-	-	957.796.093	



JURISDICCION: 8-SECRETARIA DE INFRAESTRUCTURA, PLANEAMIENTO Y SERVICIOS PUBLICOS
SAF 301 - ADMINISTRACION DE VIALIDAD PROVINCIAL

Planilla N° 22 Anexa al Art. 1


PROGRAMA	SUBPROGRAMA	PROYECTO	OBRA	UBICACION GEOGRAFICA	FUENTE	FUNCION	DENOMINACION DEL PROYECTO	EJECUCION ACUMULADA EJERCICIOS ANTERIORES	PRESUPUESTO AÑO 2020	PROGRAMACION FINANCIERA		COSTO TOTAL
										AÑO 2021	RESTO DE LOS AÑOS	
16	1						Conservación Red Vial Provincial y Obras por Administración					
16	01	01	001	Gaiman	1.11	4.3.1	Cons. Rut. Mej. Rvnpav. Z. Centro	314.110.014	157.351.602	-	-	471.461.616
16	01	01	001	Gaiman	2.22	4.3.1	Cons. Rut. Mej. Rvnpav. Z. Centro	168.880.692	88.733.944	-	-	257.614.636
16	01	01	001	Gaiman	3.68	4.3.1	Cons. Rut. Mej. Rvnpav. Z. Centro	-	30.000	-	-	30.000
16	01	01	001	Gaiman	5.52	4.3.1	Cons. Rut. Mej. Rvnpav. Z. Centro	4.987.825	7.000	-	-	4.994.825
16	01	02	001	Gaiman	2.22	4.3.1	Cons. Rut. Mej. Rvnpav. Z. Centro	3.016.752	770.501	-	-	3.787.253
							Total Subprograma 1	490.995.282	246.893.047	-	-	737.888.329
16	2						Conservación Red Vial Provincial Zona Noroeste					
16	02	01	001	Esquel	2.22	4.3.1	Cons. Rut. Mej. Rvnpav. Z. Noroest	169.316.162	54.953.654	-	-	224.269.826
16	02	02	001	Esquel	2.22	4.3.1	Cons. Rut. Mej. Rvnpav. Z. Noroeste	7.177.716	3.352.046	-	-	10.529.762
16	02	04	001	Esquel	2.22	4.3.1	Mantenimiento Puentes Z. Noroest	32.810.425	4.470.000	-	-	37.280.425
16	02	05	001	Ind. Dpto. Futaleufú	1.11	4.3.1	Delegación Trevelin	170.325.464	83.939.953	-	-	254.265.417
16	02	05	001	Ind. Dpto. Futaleufú	2.22	4.3.1	Delegación Trevelin	120.304.742	23.563.000	-	-	143.867.742
							Total Subprograma 2	499.934.509	170.278.653	-	-	670.213.172
16	3						Conservación Red Vial Provincial Zona Noreste					
16	03	01	001	Puerto Madryn	2.22	4.3.1	Cons. Rut. Mej. Rvnpav. Z. Noreste	148.103.079	47.560.374	-	-	195.663.453
16	03	02	001	Puerto Madryn	2.22	4.3.1	Cons. Rut. Mej. Rvnpav. Z. Noreste	8.902.599	2.902.000	-	-	11.804.599
							Total Subprograma 3	157.005.677	50.462.374	-	-	207.468.051
16	4						Conservación Red Vial Provincial Zona Sur					
16	04	01	001	Samtiento	2.22	4.3.1	Cons. Rut. Mej. Rvnpav. Z. Sur	127.739.605	39.022.600	-	-	166.762.205



JURISDICCION: 8-SECRETARIA DE INFRAESTRUCTURA, PLANEAMIENTO Y SERVICIOS PUBLICOS
SAF 301 - ADMINISTRACION DE VIALIDAD PROVINCIAL

Planilla N° 23 Anexa al Art. 1


PROGRAMA	SUBPROGRAMA	PROYECTO	OBRA	UBICACION GEOGRAFICA	FUENTE	FUNCION	DENOMINACION DEL PROYECTO	EJECUCION ACUMULADA EJERCICIOS ANTERIORES	PRESUPUESTO AÑO 2020	PROGRAMACION FINANCIERA		COSTO TOTAL
										Año 2021	RESTO DE LOS AÑOS	
16	04	01	O01	Sarmiento	3.68	4.3.1	Cons. Rut. Mej. Rvypav. Z. Sur	-	3.700.000	-	-	-
16	04	02	O01	Sarmiento	2.22	4.3.1	Cons. Rut. Mej. Rvypav. Z. Sur	3.512.938	890.000	-	-	4.402.938
							Total Subprograma 4	131.252.542	43.612.600	-	-	174.865.142
17							Total Programa 16	1.279.188.011	511.246.684	-	-	1.790.434.695
17	00	97	O01	Rawson	6.09	4.3.1	Construcciones Mejorativas	-	-	-	-	-
17	00	98	O01	Rawson	6.09	4.3.1	Refacc. Laboratorio Central	-	5.000	-	-	5.000
							Refaccion. Taller Central	-	5.000	-	-	5.000
18							Total Programa 17	-	10.000	-	-	10.000
18	01	11	O01	Dpto. Biedma	3.68	4.3.1	Construcciones Mejorativas II Etapa	-	-	-	-	-
18	01	11	O01	Dpto. Biedma	6.09	4.3.1	Primer Tramo	-	-	-	-	-
18	01	22	O01	Ind. Dpto. Tehuelches	3.68	4.3.1	RP-42 Emp. RP. 1-EI Doradillo OB	476.385	15.000.000	-	-	15.000.000
18	01	22	O01	Ind. Dpto. Tehuelches	4.40	4.3.1	RP-42 Emp. RP. 1-EI Doradillo OB	46.022.197	5.000	-	-	481.385
18	01	22	O01	Ind. Dpto. Tehuelches	6.09	4.3.1	R.P. 63-San Martin-EI Molle-Pav	26.000.000	12.427.000	-	-	58.449.197
18	01	40	O01	Ind. Dpto. Cushmanen	3.68	4.3.1	R.P. 63-San Martin-EI Molle-Pav	77.129.620	30.195.000	-	-	56.195.000
18	01	46	O01	Lago Futaleufu	3.68	4.3.1	R. Pcia. 16 Paralelo 42° Lago Pueblo	-	10.000	-	-	10.000
18	01	52	O01	Gaiman	2.22	4.3.1	Rta. Pcia. 71-Port. Norte Acc. V. Futaleufu	-	15.000.000	-	-	15.000.000
18	01	52	O01	Gaiman	3.68	4.3.1	Pte. S/Rio Chubut R. P. N-10	-	200.000	-	-	200.000
18	01	64	O01	Dpto. Escarlante	3.68	4.3.1	Pte. S/Rio Chubut R. P. N-10	-	3.000.000	-	-	3.000.000
18	01	72	O01	Dpto. Futaleufu	3.68	4.3.1	R.P. N° 1 Tr. Rocas Coloradas - Pto Visser 1° Etapa (km 0 - km 11)	-	10.000	-	-	10.000
18	01	72	O01	Dpto. Futaleufu	5.52	4.3.1	Pavimentación Ruta Nacional N° 259 Tr. Trevelin-Empalme RP 17 Depto Futaleufu	12.018.137	17.000.000	-	-	29.018.137
18	01	72	O01	Dpto. Futaleufu	6.09	4.3.1	Pavimentación Ruta Nacional N° 259 Tr. Trevelin-Empalme RP 17 Depto Futaleufu	1.643.880	5.000	-	-	5.000
18	01	72	O01	Dpto. Futaleufu	6.09	4.3.1	Pavimentación Ruta Nacional N° 259 Tr. Trevelin-Empalme RP 17 Depto Futaleufu	-	8.000.000	-	-	8.000.000
							Total Programa 18	1.643.880	8.000.000	-	-	9.643.880



JURISDICCION: 8-SECRETARIA DE INFRAESTRUCTURA, PLANEAMIENTO Y SERVICIOS PUBLICOS
 SAF 301 - ADMINISTRACION DE VIALIDAD PROVINCIAL


Planilla N° 24 Anexa al Art. 1

PROGRAMA	SUBPROGRAMA	PROYECTO	OBRA	UBICACION GEOGRAFICA	FUENTE	FUNCION	DENOMINACION DEL PROYECTO	EJECUCION ACUMULADA EJERCICIOS ANTERIORES	PRESUPUESTO AÑO 2020	PROGRAMACION FINANCIERA		COSTO TOTAL
										Año 2021	RESTO DE LOS AÑOS	
18	01	75	O01	Dpto. Tehuelches	3.68	4.3.1	R.P.N°19 Tr: Río Pico - Emp. R.N.N°40	-	2.000.000	-	-	2.000.000
18	01	75	O01	Dpto. Tehuelches	5.52	4.3.1	R.P.N°19 Tr: Río Pico - Emp. R.N.N°40	32.563.069	5.000	-	-	32.568.069
18	01	75	O01	Dpto. Cushamen	3.68	4.3.1	R.P.N°12 - Emp. R.N.N°40 - Gualjaina	-	10.000	-	-	10.000
18	01	81	O01	Dpto. Escalante	4.40	4.3.1	R.P.N°1 Puenle Caleta Cordova	5.646.003	16.805.000	-	-	22.451.003
18	01	86	O01	Ind. Dpto. Cushamen	3.68	4.3.1	R.P.N°70 Tr: Emp. R.N.N°40 - Emp. R.N.N°1 S40	-	10.000	-	-	10.000
18	01	87	O01	Ind. Dpto. Gaiman	3.68	4.3.1	Pte s/Río Chubut - Gaiman	-	10.000	-	-	10.000
18	01	88	O01	Ind. Dpto. Rawson	3.68	4.3.1	R.P.N°1 : Rawson - Pto. Madryn	-	10.000	-	-	10.000
18	01	89	O01	Ind. Dpto. Biedma	3.68	4.3.1	Rta. Interballearia Tr: Pta Cuevas - Cerro Avanzado (km 0,00 - km 10,80)	-	10.000	-	-	10.000
18	01	90	O01	Ind. Dpto. Cushamen	3.68	4.3.1	Acceso N° 33 Puerto Patriada	-	10.000	-	-	10.000
							Total Subprograma 1	201.499.291	179.722.000	-	-	381.221.291
							Total Programa 18	201.499.291	179.722.000	-	-	381.221.291
							TOTAL GENERAL	1.480.687.301	690.978.684	-	-	2.171.665.985



JURISDICCION: 8-SECRETARIA DE INFRAESTRUCTURA, PLANEAMIENTO Y SERVICIOS PUBLICOS
SAF 302 - INSTITUTO PROVINCIAL DE LA VIVIENDA Y DESARROLLO URBANO


PROGRAMA	SUBPROGRAMA	PROYECTO	OBRA	UBICACION GEOGRAFICA	FUENTE	FUNCION	DENOMINACION DEL PROYECTO	EJECUCION ACUMULADA EJERCICIOS ANTERIORES	PROGRAMACION FINANCIERA			COSTO TOTAL
									PRESUPUESTO AÑO 2020	AÑO 2021	RESTO DE LOS AÑOS	
23							Urbanización					
	6						Viviendas					
23	06	02	001	El Hoyo	2.22	3.7.1	Viviendas en El Hoyo		577.896	-	-	577.896
23	06	02	001	El Hoyo	3.68	3.7.1	Viviendas en El Hoyo		41.278	-	-	41.278
23	06	02	001	El Hoyo	4.40	3.7.1	Viviendas en El Hoyo		206.392	-	-	206.392
23	06	04	001	El Matién	2.22	3.7.1	Viviendas en El Matién		577.896	-	-	577.896
23	06	04	001	El Matién	3.68	3.7.1	Viviendas en El Matién		41.278	-	-	41.278
23	06	04	001	El Matién	4.40	3.7.1	Viviendas en El Matién		206.392	-	-	206.392
23	06	05	001	Trevelín	2.22	3.7.1	Viviendas en Trevelín		16.630.548	-	-	16.630.548
23	06	05	001	Trevelín	3.68	3.7.1	Viviendas en Trevelín		1.187.896	-	-	1.187.896
23	06	05	001	Trevelín	4.40	3.7.1	Viviendas en Trevelín		5.939.481	-	-	5.939.481
23	06	06	001	Esquel	2.22	3.7.1	Viviendas en Esquel		65.402.668	-	-	65.402.668
23	06	06	001	Esquel	3.68	3.7.1	Viviendas en Esquel		4.671.619	-	-	4.671.619
23	06	06	001	Esquel	4.40	3.7.1	Viviendas en Esquel		23.358.096	-	-	23.358.096
23	06	24	001	Sarmiento	2.22	3.7.1	Viviendas en Sarmiento		63.589.390	-	-	63.589.390
23	06	24	001	Sarmiento	3.68	3.7.1	Viviendas en Sarmiento		4.542.099	-	-	4.542.099
23	06	24	001	Sarmiento	4.40	3.7.1	Viviendas en Sarmiento		22.710.496	-	-	22.710.496
23	06	25	001	Comodoro Rivadavia	2.22	3.7.1	Viviendas en Comodoro Rivadavia		16.401.184	-	-	16.401.184
23	06	25	001	Comodoro Rivadavia	3.68	3.7.1	Viviendas en Comodoro Rivadavia		1.171.513	-	-	1.171.513
23	06	25	001	Comodoro Rivadavia	4.40	3.7.1	Viviendas en Comodoro Rivadavia		5.857.566	-	-	5.857.566
23	06	42	001	Puerto Madryn	2.22	3.7.1	Viviendas en Puerto Madryn		29.672.923	-	-	29.672.923
23	06	42	001	Puerto Madryn	3.68	3.7.1	Viviendas en Puerto Madryn		2.119.494	-	-	2.119.494
23	06	42	001	Puerto Madryn	4.40	3.7.1	Viviendas en Puerto Madryn		10.597.472	-	-	10.597.472
23	06	44	001	Trelew	2.22	3.7.1	Viviendas en Trelew		137.544.732	-	-	137.544.732
23	06	44	001	Trelew	3.68	3.7.1	Viviendas en Trelew		20.953.253	-	-	20.953.253
23	06	44	001	Trelew	4.40	3.7.1	Viviendas en Trelew		26.591.359	-	-	26.591.359
23	06	46	001	Dolavon	2.22	3.7.1	Viviendas en Dolavon		12.928.099	-	-	12.928.099



JURISDICCION: 8-SECRETARIA DE INFRAESTRUCTURA, PLANEAMIENTO Y SERVICIOS PUBLICOS
 SAF 302 - INSTITUTO PROVINCIAL DE LA VIVIENDA Y DESARROLLO URBANO

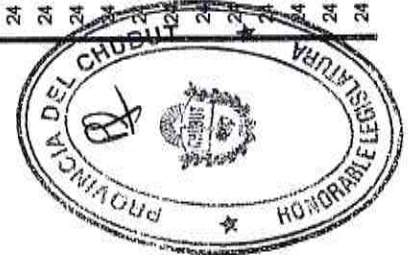
Planilla N° 26 Anexa al Art. 1

PROGRAMA	SUBPROGRAMA	PROYECTO	OBRA	UBICACION GEOGRAFICA	FUENTE	FUNCION	DENOMINACION DEL PROYECTO	EJECUCION ACUMULADA EJERCICIOS ANTERIORES	PRESUPUESTO AÑO 2020	PROGRAMACION FINANCIERA			COSTO TOTAL
										AÑO 2021	RESTO DE LOS AÑOS	AÑOS	
23	06	46	001	Dolavon	3.68	3.7.1	Viviendas en Dolavon	-	2.816.479	-	-	2.816.479	
23	06	46	001	Dolavon	4.40	3.7.1	Viviendas en Dolavon	-	2.724.135	-	-	2.724.135	
23	06	47	001	Rawson	2.22	3.7.1	Viviendas en Rawson	-	61.189.556	-	-	61.189.556	
23	06	47	001	Rawson	3.68	3.7.1	Viviendas en Rawson	-	13.330.582	-	-	13.330.582	
23	06	47	001	Rawson	4.40	3.7.1	Viviendas en Rawson	-	12.893.514	-	-	12.893.514	
23	06	48	001	Ambito Provincial	2.22	3.7.1	Viviendas	-	700.000	-	-	700.000	
23	06	48	001	Ambito Provincial	3.68	3.7.1	Viviendas	-	152.500	-	-	152.500	
23	06	48	001	Ambito Provincial	4.40	3.7.1	Viviendas	-	147.500	-	-	147.500	
							Total Subprograma 6	-	567.475.286	-	-	567.475.286	
8							Techo Digno	-	-	-	-	-	
23	08	02	001	El Hoyo	2.22	3.7.1	Viviendas El Hoyo	-	649.367	-	-	649.367	
23	08	02	001	El Hoyo	3.68	3.7.1	Viviendas El Hoyo	-	141.469	-	-	141.469	
23	08	02	001	El Hoyo	4.40	3.7.1	Viviendas El Hoyo	-	136.831	-	-	136.831	
23	08	13	001	Gobernador Costa	2.22	3.7.1	Viviendas en Gobernador Costa	-	9.248.172	-	-	9.248.172	
23	08	13	001	Gobernador Costa	3.68	3.7.1	Viviendas en Gobernador Costa	-	2.014.780	-	-	2.014.780	
23	08	13	001	Gobernador Costa	4.40	3.7.1	Viviendas en Gobernador Costa	-	1.948.722	-	-	1.948.722	
23	08	25	001	Comodoro Rivadavia	2.22	3.7.1	Viviendas en Comodoro Rivadavia	-	47.905.173	-	-	47.905.173	
23	08	25	001	Comodoro Rivadavia	3.68	3.7.1	Viviendas en Comodoro Rivadavia	-	10.436.484	-	-	10.436.484	
23	08	25	001	Comodoro Rivadavia	4.40	3.7.1	Viviendas en Comodoro Rivadavia	-	10.094.304	-	-	10.094.304	
23	08	46	001	Dolavon	2.22	3.7.1	Viviendas en Dolavon	-	5.413.094	-	-	5.413.094	
23	08	46	001	Dolavon	3.68	3.7.1	Viviendas en Dolavon	-	1.179.281	-	-	1.179.281	
23	08	46	001	Dolavon	4.40	3.7.1	Viviendas en Dolavon	-	1.140.616	-	-	1.140.616	
23	08	50	001		2.22	3.7.1	Techo Digno	-	1.400.000	-	-	1.400.000	
23	08	50	001		3.68	3.7.1	Techo Digno	-	305.000	-	-	305.000	
23	08	50	001		4.40	3.7.1	Techo Digno	-	295.000	-	-	295.000	
							Total Subprograma 8	-	92.308.293	-	-	92.308.293	




JURISDICCION: 8-SECRETARIA DE INFRAESTRUCTURA, PLANEAMIENTO Y SERVICIOS PUBLICOS
SAF 302 - INSTITUTO PROVINCIAL DE LA VIVIENDA Y DESARROLLO URBANO

PROGRAMA	SUBPROGRAMA	PROYECTO	OBRA	UBICACION GEOGRAFICA	FUENTE	FUNCION	DENOMINACION DEL PROYECTO	EJECUCION ACUMULADA EJERCICIOS ANTERIORES	PROGRAMACION FINANCIERA			COSTO TOTAL
									PRESUPUESTO AÑO 2020	AÑO 2021	RESTO DE LOS AÑOS	
24							Total Programa 23	-	659.783.579	-	-	659.783.579
	1						Plan Nacional de la Vivienda y Desarrollo Urbano					
							Viviendas					
24	01	01	001	Lago Puelo	2.22	3.7.1	Viviendas en Lago Puelo	-	11.502.419	-	-	11.502.419
24	01	01	001	Lago Puelo	6.09	3.7.1	Viviendas en Lago Puelo	-	11.502.419	-	-	11.502.419
24	01	02	002	El Hoyo	2.22	3.7.1	Viviendas en El Hoyo	-	14.378.024	-	-	14.378.024
24	01	02	002	El Hoyo	6.09	3.7.1	Viviendas en El Hoyo	-	14.378.024	-	-	14.378.024
24	01	03	001	Chollia	2.22	3.7.1	Viviendas en Chollia	-	10.903.334	-	-	10.903.334
24	01	03	001	Chollia	6.09	3.7.1	Viviendas en Chollia	-	10.903.334	-	-	10.903.334
24	01	04	001	El Maitén	2.22	3.7.1	Viviendas en El Maitén	-	9.585.349	-	-	9.585.349
24	01	04	001	El Maitén	6.09	3.7.1	Viviendas en El Maitén	-	9.585.349	-	-	9.585.349
24	01	05	001	Trevelin	2.22	3.7.1	Viviendas en Trevelin	-	37.574.568	-	-	37.574.568
24	01	05	001	Trevelin	3.68	3.7.1	Viviendas en Trevelin	-	2.663.898	-	-	2.663.898
24	01	05	001	Trevelin	4.40	3.7.1	Viviendas en Trevelin	-	13.419.489	-	-	13.419.489
24	01	07	001	Epuyén	2.22	3.7.1	Viviendas en Epuyén	-	5.751.209	-	-	5.751.209
24	01	07	001	Epuyén	6.09	3.7.1	Viviendas en Epuyén	-	5.751.209	-	-	5.751.209
24	01	08	001	Corcovado	2.22	3.7.1	Viviendas en Corcovado	-	10.783.518	-	-	10.783.518
24	01	08	001	Corcovado	6.09	3.7.1	Viviendas en Corcovado	-	10.783.518	-	-	10.783.518
24	01	09	001	Tecka	2.22	3.7.1	Viviendas en Tecka	-	5.271.942	-	-	5.271.942
24	01	09	001	Tecka	6.09	3.7.1	Viviendas en Tecka	-	5.271.942	-	-	5.271.942
24	01	10	001	Alto Rio Senguer	2.22	3.7.1	Viviendas en Rio Senguer	-	4.159.742	-	-	4.159.742
24	01	10	001	Alto Rio Senguer	6.09	3.7.1	Viviendas en Rio Senguer	-	4.159.742	-	-	4.159.742
24	01	11	001	Gobernador Costa	2.22	3.7.1	Viviendas en Gobernador Costa	-	5.990.843	-	-	5.990.843
24	01	11	001	Gobernador Costa	6.09	3.7.1	Viviendas en Gobernador Costa	-	5.990.843	-	-	5.990.843
24	01	12	001	José de San Martín	2.22	3.7.1	Viviendas en José de San Martín	-	5.751.209	-	-	5.751.209
24	01	12	001	José de San Martín	6.09	3.7.1	Viviendas en José de San Martín	-	5.751.209	-	-	5.751.209
24	01	13	001	Rio Pico	2.22	3.7.1	Viviendas en Rio Pico	-	7.189.012	-	-	7.189.012



JURISDICCION: 8-SECRETARIA DE INFRAESTRUCTURA, PLANEAMIENTO Y SERVICIOS PUBLICOS
SAF 302 - INSTITUTO PROVINCIAL DE LA VIVIENDA Y DESARROLLO URBANO


PROGRAMA	SUBPROGRAMA	PROYECTO	OBRA	UBICACION GEOGRAFICA	FUENTE	FUNCION	DENOMINACION DEL PROYECTO	EJECUCION ACUMULADA EJERCICIOS ANTERIORES	PROGRAMACION FINANCIERA			COSTO TOTAL
									PRESUPUESTO AÑO 2020	AÑO 2021	RESTO DE LOS AÑOS	
24	01	13	001	Rio Pico	6.09	3.7.1	Viviendas en Rio Pico	-	7.189.012	-	-	7.189.012
24	01	17	001	Rio Mayo	2.22	3.7.1	Viviendas en Rio Mayo	-	2.773.161	-	-	2.773.161
24	01	17	001	Rio Mayo	6.09	3.7.1	Viviendas en Rio Mayo	-	2.773.161	-	-	2.773.161
24	01	19	001	Comodoro Rivadavia	2.22	3.7.1	Viviendas en Comodoro Rivadavia	-	22.647.462	-	-	22.647.462
24	01	19	001	Comodoro Rivadavia	3.68	3.7.1	Viviendas en Comodoro Rivadavia	-	1.617.677	-	-	1.617.677
24	01	19	001	Comodoro Rivadavia	4.40	3.7.1	Viviendas en Comodoro Rivadavia	-	8.088.387	-	-	8.088.387
24	01	21	001	Paso de Indios	2.22	3.7.1	Viviendas en Paso de Indios	-	11.502.419	-	-	11.502.419
24	01	21	001	Paso de Indios	6.09	3.7.1	Viviendas en Paso de Indios	-	11.502.419	-	-	11.502.419
24	01	24	001	Gualjaina	2.22	3.7.1	Viviendas en Gualjaina	-	10.064.617	-	-	10.064.617
24	01	24	001	Gualjaina	3.68	3.7.1	Viviendas en Gualjaina	-	3.594.507	-	-	3.594.507
24	01	24	001	Gualjaina	4.40	3.7.1	Viviendas en Gualjaina	-	10.064.617	-	-	10.064.617
24	01	26	001	Telsen	2.22	3.7.1	Viviendas en Telsen	-	718.901	-	-	718.901
24	01	26	001	Telsen	3.68	3.7.1	Viviendas en Telsen	-	3.594.506	-	-	3.594.506
24	01	26	001	Telsen	4.40	3.7.1	Viviendas en Telsen	-	6.389.425	-	-	6.389.425
24	01	27	001	Camarones	2.22	3.7.1	Viviendas en Camarones	-	456.387	-	-	456.387
24	01	27	001	Camarones	3.68	3.7.1	Viviendas en Camarones	-	2.281.937	-	-	2.281.937
24	01	27	001	Camarones	4.40	3.7.1	Viviendas en Camarones	-	37.337.215	-	-	37.337.215
24	01	28	028	Puerto Madryn	2.22	3.7.1	Viviendas en Puerto Madryn	-	39.748.643	-	-	39.748.643
24	01	28	028	Puerto Madryn	6.09	3.7.1	Viviendas en Puerto Madryn	-	15.334.620	-	-	15.334.620
24	01	31	001	Gaiman	2.22	3.7.1	Viviendas en Gaiman	-	1.095.330	-	-	1.095.330
24	01	31	001	Gaiman	3.68	3.7.1	Viviendas en Gaiman	-	5.476.650	-	-	5.476.650
24	01	31	001	Gaiman	4.40	3.7.1	Viviendas en Gaiman	-	9.584.137	-	-	9.584.137
24	01	32	001	Dolavon	2.22	3.7.1	Viviendas en Dolavon	-	684.581	-	-	684.581
24	01	32	001	Dolavon	3.68	3.7.1	Viviendas en Dolavon	-	3.422.906	-	-	3.422.906
24	01	32	001	Dolavon	4.40	3.7.1	Viviendas en Dolavon	-	60.159.219	-	-	60.159.219
24	01	33	001	Rawson	2.22	3.7.1	Viviendas en Rawson	-	4.390.838	-	-	4.390.838
24	01	33	001	Rawson	3.68	3.7.1	Viviendas en Rawson	-	21.954.192	-	-	21.954.192
24	01	33	001	Rawson	4.40	3.7.1	Viviendas en Rawson	-	10.040.525	-	-	10.040.525
24	01	34	001	28 de Julio	2.22	3.7.1	Viviendas en 28 de Julio	-	-	-	-	-



JURISDICCION: 8-SECRETARIA DE INFRAESTRUCTURA, PLANEAMIENTO Y SERVICIOS PUBLICOS
SAF 302 - INSTITUTO PROVINCIAL DE LA VIVIENDA Y DESARROLLO URBANO

Planilla N° 29 Anexa al Art. 1


PROGRAMA	SUBPROGRAMA	PROYECTO	OBRA	UBICACION GEOGRAFICA	FUENTE	FUNCION	DENOMINACION DEL PROYECTO	EJECUCION ACUMULADA EJERCICIOS ANTERIORES	PROGRAMACION FINANCIERA			COSTO TOTAL
									PRESUPUESTO AÑO 2020	AÑO 2021	RESTO DE LOS AÑOS	
24	01	34	001	28 de Julio	6.09	3.7.1	Viviendas en 28 de Julio	-	10.040.525	-	-	10.040.525
24	01	37	001	Sarmiento	2.22	3.7.1	Viviendas en Sarmiento	-	8.319.483	-	-	8.319.483
24	01	37	001	Sarmiento	6.09	3.7.1	Viviendas en Sarmiento	-	8.319.483	-	-	8.319.483
24	01	38	001	Cushamen	2.22	3.7.1	Viviendas en Cushamen	-	8.626.814	-	-	8.626.814
24	01	38	001	Cushamen	6.09	3.7.1	Viviendas en Cushamen	-	8.626.814	-	-	8.626.814
24	01	39	001	Esquel	2.22	3.7.1	Viviendas en Esquel	-	9.012.774	-	-	9.012.774
24	01	39	001	Esquel	6.09	3.7.1	Viviendas en Esquel	-	9.012.774	-	-	9.012.774
24	01	40	001	Trelew	2.22	3.7.1	Viviendas en Trelew	-	19.874.321	-	-	19.874.321
24	01	40	001	Trelew	6.09	3.7.1	Viviendas en Trelew	-	19.874.321	-	-	19.874.321
							Total Subprograma 1	-	645.216.925	-	-	645.216.925
							Total Programa 24	-	645.216.925	-	-	645.216.925
							TOTAL GENERAL	-	1.305.000.504	-	-	1.305.000.504



JURISDICCION: 8 - SECRETARIA DE INFRAESTRUCTURA, PLANEAMIENTO Y SERVICIOS PUBLICOS
SAF 303 - INSTITUTO PROVINCIAL DEL AGUA

Planilla N° 30 Anexa al Art. 1

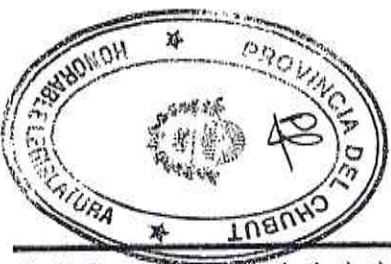
PROGRAMA	SUBPROGRAMA	PROYECTO	OBRA	UBICACION GEOGRAFICA	FUENTE	FUNCION	DENOMINACION DEL PROYECTO	EJECUCION ACUMULADA EJERCICIOS ANTERIORES	PRESUPUESTO AÑO 2020	PROGRAMACION FINANCIERA		COSTO TOTAL
										AÑO 2021	RESTO DE LOS AÑOS	
17	1						Conducción y Ejecución de Obras Hídricas					
							Restitución y Limpieza de Cauce y Margenes de Ríos					
17	01	01	004	El Hoyo	1.11	4.5.1	Rep y protecc. curva al mar. dicho Río Epuyen 1200m - pte Salamián	224.000	358.800	-	-	582.800
17	01	01	004	El Hoyo	4.40	4.5.1	Rep y protecc. curva al mar. dicho Río Epuyen 1200m - pte Salamián	2.349.822	544.273	-	-	2.894.195
17	01	01	006	El Hoyo	4.40	4.5.1	Limpieza de 800mts en el Arroyo Cataratas	80.840	220.000	-	-	300.840
17	01	02	007	Alto Río Sanguer	3.68	4.5.1	Cierre salida del Fontana (Regulación Río Sanguer)	1.822.385	2.682.143	-	-	4.504.528
17	01	02	007	Alto Río Sanguer	4.40	4.5.1	Cierre salida del Fontana (Regulación Río Sanguer)	4.621.041	556.507	-	-	5.177.548
17	01	02	007	Alto Río Sanguer	6.09	4.5.1	Cierre salida del Fontana (Regulación Río Sanguer)	2.299.763	1.468.216	-	-	3.767.979
17	01	03	004	Chollia	4.40	4.5.1	Limpieza y encauzamiento Arroyo Carbón - Chollia	137.505	566.928	-	-	694.433
17	01	05	005	Ambito Provincial	4.40	4.5.1	Delimitación y demarcación de Líneas de Rivera en los ríos de la Provincia	-	690.232	-	-	690.232
17	01	05	007	Lago Puelo	4.40	4.5.1	Limpieza Arroyo Golondrinas	-	593.386	-	-	593.386
17	01	06	006	Ambito Provincial	4.40	4.5.1	Reparación y Limpieza Margen Río Chubut	-	2.545.359	-	-	2.545.359
17	01	08	008	Ind. Dpto. Cushamen	4.40	4.5.1	Restitución de cauce en el A° Buenos Aires chico en	-	1.568.105	-	-	1.568.105
							Total Subprograma 1	11.535.456	11.783.949			23.319.405
	2						Obras de Regulación					
17	02	03	001	Alto Río Sanguer	4.40	4.5.1	Obras de regulación en Lago Mustier y Falso Sanguer	-	1.132.038	-	-	1.132.038
17	02	04	001	Sarmiento	4.40	4.5.1	Azud y Regulación Río Sanguer salida del Lago Fontana	-	10.000	-	-	10.000
17	02	04	002	Sarmiento	4.40	4.5.1	Area demostrativa manejo de aguas en mallines	-	10.000	-	-	10.000
17	02	04	003	Sarmiento	4.40	4.5.1	Experimentación adaptativa cosecha de agua	-	10.000	-	-	10.000
17	02	04	004	Sarmiento	4.40	4.5.1	Obras y mejoramiento de cauces de aporte para la cuenca del Atlántico	-	10.000	-	-	10.000
17	02	04	005	Sarmiento	4.40	4.5.1	Construcción de dique compensador Las Piedras	-	10.000	-	-	10.000
17	02	04	006	Trevelin	4.40	4.5.1	Cerramiento en el Río Percy "La Escondida"	-	10.000	-	-	10.000
17	02	04	007	Dpto. Telsen	4.40	4.5.1	Obras de regulación en Arroyo Telsen	-	390.000	-	-	390.000
17	02	04	007	Dpto. Telsen	5.03	4.5.1	Obras de regulación en Arroyo Telsen	-	4.000.000	-	-	7.764.675
17	02	04	008	Sarmiento	4.40	4.5.1	Mantenimiento del Arroyo Wallier y Obras Complementarias	3.764.675	10.000	-	-	10.000



JURISDICCION: 8 - SECRETARIA DE INFRAESTRUCTURA, PLANEAMIENTO Y SERVICIOS PUBLICOS
SAF 303 - INSTITUTO PROVINCIAL DEL AGUA

Planilla N° 31 Anexa al Art. 1


PROGRAMA	SUBPROGRAMA	PROYECTO	OBRA	UBICACION GEOGRAFICA	FUENTE	FUNCION	DENOMINACION DEL PROYECTO	EJECUCION ACUMULADA EJERCICIOS ANTERIORES	PRESUPUESTO AÑO 2020	PROGRAMACION FINANCIERA		COSTO TOTAL
										AÑO 2021	RESTO DE LOS AÑOS	
17	02	04	009	Rio Pico	4.40	4.5.1	Limpieza Arroyo Jaramillo - Rio Pico	-	10.000	-	-	10.000
17	02	04	010	Ind. Dpto. Futaleufú	4.40	4.5.1	Central Hidroeléctrica La Elena	-	10.000	-	-	10.000
17	02	04	011	Ambito Provincial	4.40	4.5.1	Aprovechamiento valle del Lepa	-	10.000	-	-	10.000
17	02	04	012	Ambito Provincial	4.40	4.5.1	Restitución cauce Arroyo Centinella	-	10.000	-	-	10.000
							Total Subprograma 2	3.764.675	5.632.038	-	-	9.396.713
	3						Control de Inundaciones					
17	03	01	001	Ambito Provincial	1.11	4.5.1	Inspección de Obra	491.250	358.800	-	-	850.050
17	03	02	003	Comodoro Rivadavia	4.40	3.8.1	Construcción del conductor principal de los desagües pluviales del Barrio Mosconi	-	4.000.000	-	-	4.000.000
17	03	02	014	Los Aliares	4.40	4.5.1	Defensa de crecidas en los Aliares	829.816	372.405	-	-	1.202.221
17	03	02	019	Chollia	4.40	4.5.1	Defensa Riberena en Escuela sobre Arroyo Blanco	708.538	1.012.383	-	-	1.720.921
17	03	02	024	Paso de Indios	4.40	3.8.1	Sistema de desagües Paso de Indios	-	1.258.351	-	-	1.258.351
17	03	02	025	28 de Julio	4.40	3.8.1	Protección terraplenes aluvionales 28 de Julio	-	1.435.550	-	-	1.435.550
17	03	03	004	Ambito Provincial	3.68	4.5.1	Obra instalación de sensores nivel en Rio Chubut y Rio Senguer	250.000	200.000	-	-	450.000
17	03	03	005	Ind. Dpto. Rawson	3.68	3.8.1	Plan Monitoreo Sistema Lagunar Trelew-Rawson	-	743.392	-	-	743.392
17	03	05	003	Comodoro Rivadavia	4.40	4.5.1	Rectificación de cauce del A° La Mata	2.550.430	2.550.430	-	-	5.100.860
17	03	05	003	Comodoro Rivadavia	6.09	4.5.1	Rectificación de cauce del A° La Mata	-	4.000.000	-	-	4.000.000
17	03	05	004	Comodoro Rivadavia	1.11	4.5.1	Reencauce de Arroyo La Mata - Comodoro Rivadavia	224.000	358.800	-	-	582.800
17	03	05	004	Comodoro Rivadavia	4.40	4.5.1	Reencauce de Arroyo La Mata - Comodoro Rivadavia	4.550.297	3.361.028	-	-	7.911.325
17	03	07	001	Ambito Provincial	3.68	4.4.1	Evaluación Impacto Ambiental	273.799	10.000	-	-	283.799
17	03	08	001	Ambito Provincial	1.11	4.5.1	Estudios topograficos y otros	1.204.901	358.800	-	-	1.563.701
17	03	08	007	Ambito Provincial	4.40	4.5.1	Estudio para la Meseta Intermedia	-	6.895.330	-	-	6.895.330
							Total Subprograma 3	11.083.031	26.915.269	-	-	37.998.300
	4						Obras nuevas y mantenimiento de Sistema de Riego					
17	04	01	001	Comarca Virch-Pia, Valdes	4.40	4.5.1	Obra reconstrucción Canal Riego	220.549	321.520	-	-	542.069
17	04	01	002	Ind. Dpto. Gaiman	4.40	4.5.1	Reparación de obras de arte en canales de riego del VIRCH	-	2.613.801	-	-	2.613.801
17	04	01	003	Gaiman	4.40	4.5.1	Reparación de la curva sobre canal principal (CADES) - VIRCH	-	1.105.462	-	-	1.105.462



JURISDICCION: 8 - SECRETARIA DE INFRAESTRUCTURA, PLANEAMIENTO Y SERVICIOS PUBLICOS
SAF 303 - INSTITUTO PROVINCIAL DEL AGUA

Planilla N° 32 Anexa al Art. 1


PROGRAMA	SUBPROGRAMA	PROYECTO	OBRA	UBICACION GEOGRAFICA	FUENTE	FUNCION	DENOMINACION DEL PROYECTO	EJECUCION ACUMULADA EJERCICIOS ANTERIORES	PRESUPUESTO AÑO 2020	PROGRAMACION FINANCIERA		COSTO TOTAL
										AÑO 2021	RESTO DE LOS AÑOS	
17	04	03	005	Ind. Dpto. Gaiman	6,09	4,5,1	Limpiezas de canales de riego y drenaje del VIRCH	-	10.866.520	-	-	10.866.520
17	04	03	006	Sarmiento	4,40	4,5,1	Limpieza de canales de riego en el Valle de SARMIENTO	-	100.332	-	-	100.332
17	04	03	007	Trevelin	4,40	4,5,1	Limpieza y obras de arte en Trevelin	-	334.590	-	-	907.483
17	04	03	010	Sarmiento	4,40	4,5,1	Limpieza de canales de riego en el Valle de SARMIENTO 2019	572.983	1.350.450	-	-	1.350.450
17	04	03	011	Ind. Dpto. Gaiman	4,40	4,5,1	Limpieza de canales del VIRCH 2020	-	6.880.350	-	-	6.880.350
17	04	03	012	Ind. Dpto. Sarmiento	1,11	4,5,1	Limpieza de canales de riego en el Valle de SARMIENTO 2020	-	1.375.360	-	-	1.375.360
17	04	03	012	Ind. Dpto. Sarmiento	4,40	4,5,1	Limpieza de canales de riego en el Valle de SARMIENTO 2020	-	2.830.350	-	-	2.830.350
17	04	04	007	Ambito Provincial	4,40	4,5,1	Reparación de canales ch 310 VIRCH	-	1.935.765	-	-	1.935.765
17	04	04	008	Ambito Provincial	4,40	4,5,1	Reparación de canales ch 331 VIRCH	-	2.784.156	-	-	2.784.156
17	04	04	009	Sarmiento	4,40	4,5,1	Reparación de canales de riego - Sarmiento	-	1.875.350	-	-	1.875.350
							Total Subprograma 4	793.442	34.374.006	-	-	35.167.448
	5						Perforacion Provincia					
17	05	01	001	Ambito Provincial	3,88	4,5,1	Perforacion Provincia	-	1.364.465	-	-	1.364.465
17	05	01	001	Ambito Provincial	4,40	4,5,1	Perforacion Provincia	-	475.569	-	-	475.569
17	05	01	002	Ambito Provincial	6,09	4,5,1	Perforaciones para la extracción de agua en el oeste de la provincia del Chubut	-	4.000.000	-	-	4.000.000
17	05	01	003	Camarones	5,53	4,5,1	Perforaciones para captación de agua - Camarones	-	9.674.000	-	-	9.674.000
17	05	01	003	Camarones	6,09	4,5,1	Perforaciones para captación de agua - Camarones	-	9.665.264	-	-	9.665.264
							Total Subprograma 5	-	25.179.298	-	-	25.179.298
							Total Programa 17	-	27.176.604	-	-	131.061.164
							TOTAL GENERAL	27.176.604	103.884.560	-	-	131.061.164



JURISDICCION 10 - MINISTERIO DE COORDINACIÓN DE GABINETE
SAF 10 - MINISTERIO DE COORDINACIÓN DE GABINETE

Planilla N° 33 Anexa al Art. 1


PROGRAMA	SUBPROGRAMA	PROYECTO	OBRA	UBICACION GEOGRAFICA	FUENTE	FUNCION	DENOMINACION DEL PROYECTO	EJECUCION ACUMULADA EJERCICIOS ANTERIORES	PRESUPUESTO AÑO 2020	PROGRAMACION FINANCIERA		COSTO TOTAL
										AÑO 2021	RESTO DE LOS AÑOS	
1							Conducción del Ministerio de Coordinación de Gabinete					
4							Conducción de la Subsecr. de Modernización del Estado	15.133	10.000	-	-	25.133
04	00	01	001	Ambito Provincial	1.11	4.2.1	Conexión de Internet para Municipios y Aldeas Escolares	15.133	10.000	-	-	25.133
							TOTAL GENERAL	15.133	10.000	-	-	25.133




JURISDICCION: 30-MINISTERIO DE ECONOMIA Y CREDITO PUBLICO
SAF 33-UNIDAD EJECUTORA PROVINCIAL

Planilla N° 34 Anexa al Art. 1

PROGRAMA	SUBPROGRAMA	PROYECTO	OBRA	UBICACIÓN GEOGRAFICA	FUENTE	FUNCIÓN	DENOMINACION DEL PROYECTO	EJECUCION ACUMULADA EJERCICIOS ANTERIORES	PRESUPUESTO AÑO 2020	PROGRAMACION FINANCIERA		COSTO TOTAL
										AÑO 2021	RESTO DE LOS AÑOS	
45	1	06	001	Comarca Virch-Pia Valdes	3,68	1.5.1	Programa de Mejora de la Gestión Municipal - PMGM Iniciativas Provinciales de Fortalecimiento Municipal	788,436	60,000	-	848,436	
							Administración Financiera y Tributaria Comarcal	788,436	60,000	-	848,436	
							Total Subprograma 1					
							Total Programa 45	788,436	60,000	-	848,436	
46		03	003	Ambito Provincial	1,11	1.6.1	PMG- Prog.Modernización de la Gestión Provincial y Municipal	-	50,000	-	50,000	
							MODernización de la Gestion de la DGCeIT de la Provincia del Chubut	-	90,000	-	90,000	
							MODernización de la Gestion de la DGCeIT de la Provincia del Chubut	-	40,000	-	40,000	
							Fortalecimiento del Centro de Datos de MEyCP	287,418	7,351,779	-	7,639,197	
							Fortalecimiento del Centro de Datos de MEyCP	287,418	7,351,779	-	7,639,197	
							Total Programa 46	287,418	7,531,779	-	7,819,197	
47							Programa de Infraestructura Vial - PIV	-	-	-	-	
47	00	09	009	Comarca de los Andes	4,40	4.3.1	RP N° 70 - Tramo: Emp RN N° 1S40 - Emp RN N° 40 (BRF 7833-AR)	-	80,000	-	80,000	
							Total Programa 47	-	80,000	-	80,000	
50	00	01	001	Comarca Virch-Pia Valdes	1,11	1.5.1	Prog. de Fortalecimiento Institucional para la Mejora de la Gestion Publica	-	80,000	-	80,000	
							Fortalecimiento Institucional del Ministerio de Hidrocarburos	-	50,000	-	50,000	
							Fortalecimiento Institucional del Ministerio de Hidrocarburos	-	40,000	-	40,000	
							Integracion de Sistema Municipales y Provinciales	9,220,568	1,878,400	-	11,098,968	
							Integracion de Sistema Municipales y Provinciales	9,220,568	1,878,400	-	11,098,968	
							Integracion de los Municipio y Comunas de Comunicaciones	-	582,069	-	582,069	
							Integracion de los Municipio y Comunas de Comunicaciones	-	582,069	-	582,069	
							Integracion de los Municipio y Comunas de Comunicaciones	3,486,730	1,927,400	-	5,414,130	
							Integracion de los Municipio y Comunas de Comunicaciones	3,486,730	1,927,400	-	5,414,130	
							Implementacion de Expediente Digital	889,553	9,831,300	-	10,720,853	
							Implementacion de Expediente Digital	889,553	9,831,300	-	10,720,853	




PROGRAMA	SUBPROGRAMA	PROYECTO	OBRA	UBICACION GEOGRAFICA	FUENTE	FUNCION	DENOMINACION DEL PROYECTO	EJECUCION ACUMULADA EJERCICIOS ANTERIORES	PRESUPUESTO AÑO 2020	PROGRAMACION FINANCIERA		COSTO TOTAL
										AÑO 2021	RESTO DE LOS AÑOS	
50	00	04	004	Comarca Virch-Pia,Valdes	3.68	1.7.1	Implementacion de Expediente Digital	-	50.000	-	-	50.000
							Total Programa 50	13.596.851	14.439.169	-	-	28.036.020
							TOTAL GENERAL	14.572.705	22.110.948	-	-	36.783.653



JURISDICCION: 50- MINISTERIO DE EDUCACION
SAF 50- MINISTERIO DE EDUCACION


Planilla N° 36 Anexa al Art. 1

PROGRAMA	SUBPROGRAMA	PROYECTO	OBRA	UBICACION GEOGRAFICA	FUENTE	FUNCION	DENOMINACION DEL PROYECTO	EJECUCION ACUMULADA EJERCICIOS ANTERIORES	PRESUPUESTO AÑO 2020	PROGRAMACION FINANCIERA		COSTO TOTAL
										AÑO 2021	RESTO DE LOS AÑOS	
2							Pacto Federal Educativo					
02	00	19	001	Esquel	4.20	3.4.6	Ampliación Esc. N°200 -112 - Esquel	6.199.779	1.782.265	-	-	7.982.044
02	00	57	001	Esquel	4.29	3.4.3	Ampliación Esc. N°701 - Esquel	11.726.928	190.000	-	-	11.916.928
02	00	58	001	Comodoro Rivadavia	4.29	3.4.3	Ampliación Esc. N° 749 - Comodoro Rivadavia	281.290	15.000.000	-	-	15.281.290
02	00	63	002	Comarca Meseta Central	4.30	3.4.6	Obras Escuelas PROMER - Comarca Meseta Central	45.053.080	8.500.000	-	-	53.553.080
02	00	75	075	Río Mayo	4.20	3.4.6	Escuela N° 72 - Río Mayo	178.505	597.509	-	-	776.014
02	00	76	076	Puerto Madryn	4.20	3.4.6	Escuela N° 124 - Puerto Madryn	15.297.454	8.355.671	-	-	23.653.125
02	00	79	079	Lago Puelo	4.20	3.4.6	Escuela N° 194 - Lago Puelo	299.923	10.000.000	-	-	10.299.923
02	00	86	086	Trelew	4.29	3.4.6	Escuela N° 748 - Trelew	-	15.000.000	-	-	15.000.000
02	00	89	089	Cerro Radal	4.20	3.4.6	Escuela N° 132 - Cerro Radal	-	20.000.000	-	-	20.000.000
02	00	93	093	Paso del Sapo	4.20	3.4.6	Escuela N° 134 - Paso del Sapo	-	3.950.000	-	-	3.950.000
02	00	94	094	Rawson	4.20	3.4.6	Jardin Nuevo Rawson	-	2.000.000	-	-	2.000.000
02	00	95	095	Comodoro Rivadavia	4.20	3.4.6	Jardin Comodoro Rivadavia	-	2.000.000	-	-	2.000.000
02	00	96	096	Trelew	4.20	3.4.6	Jardin Trelew	-	2.000.000	-	-	2.000.000
02	00	97	097	Cerro Radal	4.20	3.4.6	Jardin Cerro Radal	-	2.000.000	-	-	2.000.000
							Total Programa 02	79.036.959	91.375.445	-	-	170.412.404
							TOTAL GENERAL	79.036.959	91.375.445	-	-	170.412.404



JURISDICCION 67-MINISTERIO DE AGRICULTURA, GANADERIA, BOSQUE Y PESCA
SAF 601 - CORFO CHUBUT

PROGRAMA	SUBPROGRAMA	PROYECTO	OBRA	UBICACION GEOGRAFICA	FUENTE	FUNCION	DENOMINACION DEL PROYECTO	EJECUCION ACUMULADA EJERCICIOS ANTERIORES	PRESUPUESTO AÑO 2020	PROGRAMACION FINANCIERA			COSTO TOTAL
										AÑO 2021	RESTO DE LOS AÑOS		
21							Programa de Servicios Agrícolas Provinciales (PROSAP)						
21	00	07	001	Comarca Virch-Pla.Valdes	6.09	4.9.1	Modernización del Sistema de Riego y Drenaje del VIRCH Total Programa 21	-	2.390.582	-	-	-	2.390.582
							TOTAL GENERAL	-	2.390.582	-	-	-	2.390.582





José Luis SARRIES
SECRETARIO LETRADO
GENERAL DE GOBIERNO

RAWSON, 03 ENE 2020

VISTO Y CONSIDERANDO:

El Proyecto de Ley referente a la **aprobación del Presupuesto General de Gastos y Recursos de la Administración Pública Provincial para el Ejercicio Fiscal 2020**, sancionado por la Honorable Legislatura de la Provincia del Chubut el día 27 de Diciembre de 2019 y la facultad que otorga al Poder Ejecutivo el artículo 140° de la Constitución Provincial;


POR ELLO:

Téngase por Ley de la Provincia: II N° 251

Cumplase, comuníquese y publíquese en el Boletín Oficial.



Esc. **MARIANO E. ARCIONI**
GOBERNADOR



Dr. **José María GRAZZINI AGÜERO**
Ministro Gobierno y Justicia

DECRETO N° 01