

L E Y N° 274

LA LEGISLATURA DE LA PROVINCIA DEL CHUBUT
SANCIONA CON FUERZA DE

L E Y

TITULO I

DISPOSICIONES GENERALES

CAPITULO I

DEL PRESUPUESTO DE GASTOS Y RECURSOS DE LA
ADMINISTRACION PROVINCIAL


Artículo 1°.- Fijase en la suma de PESOS DOSCIENTOS DIECIOCHO MIL TRESCIENTOS SETENTA Y CINCO MILLONES SEISCIENTOS NOVENTA Y SIETE MIL SETECIENTOS NOVENTA Y NUEVE (\$218.375.697.799.-) el total de Erogaciones del Presupuesto General de la Administración Provincial (Administración Central y Organismos Descentralizados) para el Ejercicio 2022, con destino a las finalidades que se indican a continuación y analíticamente, en las planillas anexas N°1 a 5 y 9 a 39, que forman parte de la presente Ley.

Finalidad y Función	Adm. Central	Org. Descent.	Totales
1 Administración Gubernamental	59.218.254.745	218.188.960	59.436.443.705
2 Servicios de Seguridad	15.342.908.685		15.342.908.685
3 Servicios Sociales	106.305.234.263	5.784.152.438	112.089.386.701
4 Servicios Económicos	16.008.394.337	4.188.508.838	20.196.903.175
5 Deuda Pública	11.310.055.533		11.310.055.533
Total	208.184.847.563	10.190.850.236	218.375.697.799

Artículo 2°.- Fijase en la suma de PESOS VEINTITRES MIL DOSCIENTOS TREINTA MILLONES QUINIENTOS UN MIL OCHENTA (\$ 23.230.501.080.-) el importe correspondiente a las Aplicaciones Financieras que figuran en la Planilla Anexa N°6, que forma parte de la presente Ley.

Artículo 3°.- Estímase en la suma de PESOS DOSCIENTOS VEINTICINCO MIL DOSCIENTOS NUEVE MILLONES NOVECIENTOS SETENTA Y DOS MIL NOVECIENTOS SETENTA Y DOS (\$225.209.972.972.-) el Cálculo de Recursos destinado a atender las Erogaciones a que se refieren los artículos 1° y 2°, de acuerdo a la distribución que se indica a continuación y con el detalle que figura en la Planilla Anexa N°7, que forma parte de la presente Ley:

RECURSOS DE ADMINISTRACION CENTRAL		220.771.657.982
- Corrientes	216.384.632.659	
- De Capital	4.387.025.323	



RECURSOS DE ORGANISMOS DESCENTRALIZADOS		4.438.314.990
- Corrientes	3.123.601.829	
- De Capital	1.314.713.161	

TOTAL DE RECURSOS		225.209.972.972
--------------------------	--	------------------------

Artículo 4°.- Apruébanse las Fuentes de Financiamiento y Aplicaciones Financieras que se indican a continuación y cuyo detalle figura en las Planillas Anexas N°6 y 8 que forman parte de la presente Ley:

RESULTADO FINANCIERO DE LA ADM. CENTRAL		-7.387.322.373
FUENTES FINANCIERAS		15.842.668.707
Disminución de la Inversión Financiera	6.335.164.042	
Endeudamiento Público e Incremento de Otros Pasivos	9.507.504.665	
APLICACIONES FINANCIERAS		23.229.991.080
Inversión Financiera	196.600.761	
Amortización de la Deuda y Disminución de Otros Pasivos	23.033.390.319	


274

RESULTADO FINANCIERO DE ORGAN. DESCENTRAL.		553.047.200
FUENTES FINANCIERAS		553.557.200
Disminución de la Inversión Financiera	553.557.200	
Endeudamiento Público e Incremento de Otros Pasivos		
APLICACIONES FINANCIERAS		510.000
Inversión Financiera		
Amortización de la Deuda y Disminución de Otros Pasivos	510.000	

TOTAL		-6.834.275.173
--------------	--	-----------------------

Artículo 5°.- Fijase en CUARENTA MIL NOVECIENTOS SETENTA Y DOS (40.972) el número de cargos de la Planta de Personal Permanente y Temporaria, en CIENTO NOVENTA Y CUATRO MIL QUINIENTOS CUARENTA (194.540) las Horas Cátedra y NOVECIENTOS SESENTA Y NUEVE (969) los cargos en Planta Transitoria, conforme planilla anexa N°10 que forma parte de la presente Ley y de acuerdo al siguiente detalle:

NIVEL INSTITUCIONAL	Cargos de Planta Permanente y Temporaria	Horas Cátedra	Cargos de Planta Transitoria
★ ADMINISTRACION CENTRAL	39.567	189.247	923



ORGANISMOS DESCENTRALIZ.	1.405	5.293	46
TOTAL GENERAL	40.972	194.540	969

Artículo 6°.- Autorízase al Poder Ejecutivo a transformar el estado escalafonario del personal que se encuentre bajo el régimen de la Ley I N°74, a Planta Temporaria, en el agrupamiento y categoría del escalafón en el cual se viene desempeñando, sujeto a disponibilidad presupuestaria del organismo que corresponda, quien elevará la propuesta de transformación al Ministerio de Economía y Crédito Público. Dicha transformación no generará vacantes en Planta Transitoria.

Artículo 7°.- Los incrementos de crédito presupuestario en la partida Personal que surgieran de acuerdos paritarios, deberán contar con la previa aprobación de la Subsecretaría de Gestión Presupuestaria, dependiente del Ministerio de Economía y Crédito Público.

CAPITULO II DE LOS RECURSOS

Artículo 8°.- Autorízase al Poder Ejecutivo a establecer las excepciones a la centralización de los ingresos con afectación específica en la Tesorería General de la Provincia.

Artículo 9°.- La afectación de los recursos que por el presente ejercicio presupuestario se realiza, no implica la modificación del carácter de libre disponibilidad que los mismos poseen, en virtud de lo así definido en el artículo 2° del Acuerdo Nación - Provincias sobre Relación Financiera y Bases de un Régimen de Coparticipación Federal de Impuestos, firmado el 27 de febrero de 2002 y ratificado por Ley XXIV N°34 y por Ley Nacional N°25.570.


274

En concordancia con lo expresado en el párrafo anterior, se mantendrá la facultad conferida al Poder Ejecutivo para desafectar e ingresar como contribución a Rentas Generales recursos con afectación específica de origen provincial.

CAPITULO III DE LAS SENTENCIAS JUDICIALES

Artículo 10°.- Los fondos, valores y demás medios de financiamiento afectados a la ejecución presupuestaria del Sector Público, Administración Pública Provincial, Centralizada y Descentralizada, Entidades Autárquicas y/o Sociedades del Estado, ya sea que se trate de dinero en efectivo, depósitos en cuentas bancarias, títulos, valores emitidos, obligaciones de terceros en cartera y en general cualquier otro medio de pago que sea utilizado para atender las erogaciones previstas en el Presupuesto General de la Provincia, son inembargables y no se admitirá toma de razón alguna que afecte en cualquier sentido la libre disponibilidad por parte de los titulares de los fondos y valores respectivos, sin perjuicio del mantenimiento del régimen establecido por la Ley II N°18.

Artículo 11°.- Los pronunciamientos judiciales que condenen al Estado Provincial o a alguno de los entes organismos enumerados en el artículo anterior al pago de una suma de dinero o, cuando sin hacerlo, su cumplimiento se resuelva en el pago de una suma de dinero, serán satisfechos dentro de las autorizaciones para efectuar gastos contenidas en el Presupuesto General de la Provincia, y conforme la prescripción de la Ley I N°209, sin perjuicio del mantenimiento del régimen establecido en las Leyes II N°18 y II N°49.



Artículo 12°.- Las sentencias judiciales no alcanzadas por la Ley II N°18 de adhesión a la Ley N°23.982 y por la Ley II N°49 de adhesión a la Ley N°25.344, en razón de la fecha de la causa o título de la obligación, o por cualquier otra circunstancia, que se dicten contra las Sociedades del Estado, Sociedades Anónimas con Participación Estatal Mayoritaria, Sociedades de Economía Mixta, Empresas del Estado y todo otro ente u organización empresaria o societaria donde el Estado Provincial o sus entes de cualquier naturaleza tengan participación total o parcial, en ningún caso podrán ejecutarse contra el Tesoro Provincial, ya que la responsabilidad del Estado se limita a su aporte o participación en el capital de dichas organizaciones empresariales.

CAPITULO IV

OTRAS DISPOSICIONES

Artículo 13°.- En caso de ser necesario modificar o ampliar la estructura presupuestaria, los incisos del Presupuesto se reestructurarán de la siguiente manera:

1) Erogaciones financiadas con Rentas Generales:

a) Autorízase al Poder Ejecutivo a compensar:

- 1.El crédito asignado al inciso Personal entre distintas Jurisdicciones y/ o Finalidades.
- 2.Entre distintos incisos los créditos asignados a Bienes de Consumo, Servicios no Personales, Bienes de Uso, Transferencias, Activos Financieros y Servicio de la Deuda cuando involucren distintas Jurisdicciones y/ o Finalidades; siempre y cuando ello no implique incremento de gastos corrientes en detrimento de gastos de capital o aplicaciones financieras.
- 3.Los créditos asignados a los Proyectos de Inversión entre sí y con sus respectivas actividades específicas, incluso entre distintas Finalidades.
- 4.Las modificaciones de los apartados 1, 2 y 3 siempre y cuando involucren partidas con distintas Finalidades, serán comunicadas dentro de los diez (10) días a la Honorable Legislatura para su conocimiento.
- 5.Respecto de la Planta de Personal podrán transferirse cargos entre distintas categorías Programáticas y Jurisdicciones, y/o modificar los totales siempre que se realicen dentro del mismo escalafón y el costo de la sumatoria de las modificaciones no de resultado positivo.


b) Autorízase al Ministerio de Economía y Crédito Público a compensar:

- 1.Entre distintos incisos los créditos asignados a Bienes de Consumo, Servicios no Personales, Bienes de Uso, Transferencias, Activos Financieros y Servicio de la Deuda dentro de una misma Jurisdicción, aún entre distintos Servicios Administrativos Financieros, con la excepción de compensaciones entre los incisos Bienes de Consumo y Servicios no Personales, las cuales siempre que se realicen entre los Servicios Administrativos Financieros de una misma Jurisdicción se aprobarán por Disposición de la Subsecretaría de Gestión Presupuestaria. Dichas modificaciones no deberán implicar incremento de gastos corrientes en detrimento de gastos de capital o aplicaciones financieras.

c) Autorízase a la Subsecretaría de Gestión Presupuestaria a disponer:

- 1.Compensaciones de los créditos asignados en un mismo Inciso entre distintos Servicios Administrativos Financieros de una misma Jurisdicción.
- 2.Compensaciones entre los créditos asignados a los Incisos Bienes de Consumo y Servicios no Personales entre distintos Servicios Administrativos Financieros de una misma Jurisdicción.
- 3.Compensaciones entre distintos Incisos los créditos asignados a Bienes de Consumo, Servicios no Personales, Bienes de Uso, Transferencias, Activos Financieros y Servicio de la Deuda de un mismo

274



Servicio Administrativo Financiero, siempre y cuando ello no implique incremento de gastos corrientes en detrimento de gastos de capital o aplicaciones financieras.

2) Erogaciones financiadas con recursos afectados:

a) Autorízase al Poder Ejecutivo a compensar los créditos asignados a los Proyectos de Inversión entre sí y con sus respectivas actividades específicas; y a incorporar nuevos Proyectos que se autoricen con fondos afectados.

b) Las compensaciones entre incisos de la misma Finalidad realizadas por los Servicios Administrativos Financieros, deberán ser notificadas a la Subsecretaría de Gestión Presupuestaria para su aprobación, siempre y cuando ello no implique incremento de gastos corrientes en detrimento de gastos de capital o aplicaciones financieras.

c) Autorízase a la Subsecretaría de Gestión Presupuestaria a disponer compensaciones entre distintos incisos de la misma Finalidad, los créditos asignados a Personal, Bienes de Consumo, Servicios no Personales, Bienes de Uso, Transferencias, Activos Financieros y Servicio de la Deuda dentro de una misma Jurisdicción, aún entre distintos Servicios Administrativos Financieros, siempre y cuando ello no implique incremento de gastos corrientes en detrimento de gastos de capital o aplicaciones financieras.

d) Autorízase al Poder Ejecutivo a compensar entre distintos incisos los créditos asignados a Personal, Bienes de Consumo, Servicios no Personales, Bienes de Uso, Transferencias, Activos Financieros y Servicio de la Deuda cuando involucren distintas Jurisdicciones y/ o Finalidades; siempre y cuando ello no implique incremento de gastos corrientes en detrimento de gastos de capital o aplicaciones financieras. Las modificaciones que involucren partidas con distintas Finalidades, serán comunicadas dentro de los diez (10) días a la Honorable Legislatura para su conocimiento.

e) Autorízase al Poder Ejecutivo a compensar los créditos asignados a Categorías Programáticas con distinta Finalidad siempre y cuando ello no implique incremento de gastos corrientes en detrimento de gastos de capital o aplicaciones financieras, comunicándose dentro de los diez (10) días a la Honorable Legislatura para su conocimiento.

Artículo 14°.- Las erogaciones a atender con fondos provenientes de recursos y/o financiamiento afectado deberán ajustarse, en cuanto a su monto y oportunidad, a las cifras efectivamente percibidas.

Artículo 15°.- Autorízase al Poder Ejecutivo a incorporar al Presupuesto:

a) Los recursos provenientes de aportes que se asignen con fines específicos.

b) Los recursos con fines específicos cuando la proyección de los mismos supere el monto originariamente previsto.

Estas modificaciones serán comunicadas dentro de los treinta (30) días a la Honorable Legislatura para su conocimiento.

Artículo 16°.- Aféctase los recursos provenientes de los recuperos que ingresen al Fondo para el Desarrollo Productivo, al fomento de proyectos, con carácter de préstamos o subsidios.

Artículo 17°.- Adhiérase desde la fecha de su vigencia a lo dispuesto en el artículo 5° de la Ley Nacional 17.199.

TITULO II

PRESUPUESTO DE RECURSOS Y GASTOS DE LA ADMINISTRACION CENTRAL

Artículo 18°.- Fíjase en la suma de PESOS DOSCIENTOS OCHO MIL CIENTO OCHENTA Y CUATRO MILLONES OCHOCIENTOS CUARENTA Y SIETE MIL QUINIENTOS SESENTA Y TRES (\$ 208.184.847.563.-) el total de Erogaciones y en la suma de PESOS VEINTITRES MIL DOSCIENTOS VEINTINUEVE MILLONES NOVECIENTOS NOVENTA Y UN MIL OCHENTA (\$ 23.229.991.080.-) las Aplicaciones Financieras de la Administración Central para el Ejercicio 2022.

Artículo 19°.- Estímase en la suma de PESOS DOSCIENTOS VEINTE MIL SETECIENTOS SETENTA Y UN MILLONES SEISCIENTOS CINCUENTA Y SIETE MIL NOVECIENTOS OCHENTA Y DOS (\$ 220.771.657.982.-) el Cálculo de Recursos y en PESOS QUINCE MIL OCHOCIENTOS CUARENTA Y DOS MILLONES SEISCIENTOS SESENTA Y OCHO MIL SETESCIENTOS SIETE (\$ 15.842.668.707.-) las Fuentes Financieras de la Administración Central para el Ejercicio 2022.

TITULO III

PRESUPUESTO DE RECURSOS Y GASTOS DE ORGANISMOS DESCENTRALIZADOS

Artículo 20°.- Fíjase en la suma de PESOS DIEZ MIL CIENTO NOVENTA MILLONES OCHOCIENTOS CINCUENTA MIL DOSCIENTOS TREINTA Y SEIS (\$ 10.190.850.236.-) el total de Erogaciones y en la suma de PESOS QUINIENTOS DIEZ MIL (\$ 510.000.-) las Aplicaciones Financieras de los Organismos Descentralizados para el Ejercicio 2022.


Artículo 21°.- Estímase en la suma de PESOS CUATRO MIL CUATROCIENTOS TREINTA Y OCHO MILLONES TRESCIENTOS CATORCE MIL NOVECIENTOS NOVENTA (\$4.438.314.990.-) el Cálculo de Recursos y en PESOS QUINIENTOS CINCUENTA Y TRES MILLONES QUINIENTOS CINCUENTA Y SIETE MIL DOSCIENTOS (\$ 553.557.200.-) las Fuentes Financieras de los Organismos Descentralizados para el Ejercicio 2022.


Artículo 22°.- LEY GENERAL. Comuníquese al Poder Ejecutivo.

DADA EN LA SALA DE SESIONES DE LA HONORABLE LEGISLATURA DE LA PROVINCIA DEL CHUBUT, A LOS CATORCE DÍAS DEL MES DE DICIEMBRE DE DOS MIL VEINTIUNO.

274


Lic. PAULA MINGO
Secretaría Legislativa
Honorable Legislatura
de la Provincia del Chubut





RICARDO DANIEL SASTRE
Presidente
Honorable Legislatura
de la Provincia del Chubut

Planilla Nº 1 Anexa al Art. 1º

ADMINISTRACION PROVINCIAL
COMPOSICION DEL GASTO POR NATURALEZA ECONOMICA Y POR NIVEL INSTITUCIONAL

Nivel Institucional Económica	Administración Central	Organismos Descentralizados	Total
Gastos Corrientes	179.022.109.753	4.127.324.817	183.149.434.570
Gastos de Capital	29.162.737.810	6.063.525.419	35.226.263.229
TOTAL	208.184.847.563	10.190.850.236	218.375.697.799



Lic. OSCAR ADEL ANTONENA
Ministro de Economía
y Crédito Público
Provincia del Chubut

[Handwritten signature]


Decreto de Ley N° 9421

274

Planilla N° 2 Anexa al Art. 1°

ADMINISTRACION PROVINCIAL
COMPOSICION DEL GASTO POR FINALIDAD Y POR NIVEL INSTITUCIONAL

Finalidad	Nivel Institucional	Administración Central	Organismos Descentralizados	Total
Administración Gubernamental		59.218.254.745	218.188.960	59.436.443.705
Servicio de Seguridad		15.342.908.685	-	15.342.908.685
Servicios Sociales		106.305.234.263	5.784.152.438	112.089.386.701
Servicios Económicos		16.008.394.337	4.188.508.838	20.196.903.175
Deuda Pública		11.310.055.533	-	11.310.055.533
TOTAL		208.184.847.563	10.190.850.236	218.375.697.799




[Handwritten signature]

Lic. OSVALDO ANTONIENA
Ministro de Economía
y el Fideicomiso
Provincia del Chubut

Planilla Nº 3 Anexa al Art. 1º

ADMINISTRACION PROVINCIAL
 COMPOSICION DEL GASTO POR OBJETO Y POR NIVEL INSTITUCIONAL

Objeto	Nivel Institucional	Administración Central	Organismos Descentralizados	Total
Gastos en Personal		114.340.458.748	4.181.369.031	118.521.827.779
Bienes de Consumo		9.957.278.664	794.378.566	10.751.657.230
Servicios No Personales		12.629.889.277	416.358.167	13.046.247.444
Bienes de Uso		12.894.838.402	2.949.207.705	15.844.046.107
Transferencias		46.915.835.790	1.334.920.646	48.250.756.436
Activos Financieros		136.491.149	514.606.121	651.097.270
Servicio de la Deuda		11.310.055.533	10.000	11.310.065.533
TOTAL		208.184.847.563	10.190.850.236	218.375.697.799



[Handwritten signature]
 Lic. LUCAS ADEL ANTONIENA
 Ministro de Economía
 y Cuentas Públicas
 Provincia del Chubut


Decreto de Ley 10094/21

274

Planilla N° 4 Anexa al Art. 1°

ADMINISTRACION PROVINCIAL
COMPOSICION DEL GASTO POR JURISDICCION Y NATURALEZA ECONOMICA

Jurisdicción	Naturaleza Económica	Gastos Corrientes	Gastos de Capital	Total
PODER LEGISLATIVO		2.977.954.475	79.208.150	3.057.162.625
PODER JUDICIAL		18.430.612.361	1.385.213.685	19.815.826.046
CONSEJO DE LA MAGISTRATURA		33.496.500	975.000	34.471.500
TRIBUNAL DE CUENTAS		702.633.211	7.994.543	710.627.754
FISCALIA DE ESTADO		260.618.023	85.000	260.703.023
CONTADURIA GENERAL DE LA PROVINCIA		338.914.828	1.405.177	340.320.005
MINISTERIO DE INFRAESTRUCTURA, ENERGIA Y PLANIFICACION		10.522.533.103	17.717.348.749	28.239.881.852
MINISTERIO DE SEGURIDAD		12.221.960.499	232.238.987	12.454.199.486
SECRETARIA GENERAL DE GOBIERNO		1.921.243.312	9.947.416	1.931.190.728
SECRETARIA DE TRABAJO		1.254.661.550	80.663.177	1.335.324.727
MINISTERIO DE GOBIERNO Y JUSTICIA		4.091.182.010	57.271.078	4.148.453.088
SECRETARIA DE GESTION PUBLICA Y MODERNIZACION DEL ESTADO		199.407.480	3.093.475	202.500.955
MINISTERIO DE ECONOMIA Y CREDITO PUBLICO		1.646.983.967	1.281.463.387	2.928.447.354
MINISTERIO DE DESARROLLO SOCIAL, FAMILIA, MUJER Y JUVENTUD		3.849.644.645	21.539.822	3.871.184.467
MINISTERIO DE EDUCACION		48.866.688.688	516.979.027	49.383.667.715
SECRETARIA DE PESCA		786.455.740	9.059.073	795.514.813
MINISTERIO DE HIDROCARBUROS		144.042.887	16.064.983	160.107.870
MINISTERIO DE AMBIENTE Y CONTROL DEL DESARROLLO SUSTENTABLE		410.586.306	10.600.000	421.186.306
SECRETARIA DE CIENCIA, TECNOLOGIA, INNOVACION PRODUCTIVA Y CULTURA		444.516.631	82.002	444.598.633
MINISTERIO DE AGRICULTURA, GANADERIA, INDUSTRIA Y COMERCIO		1.478.534.357	46.047.511	1.524.581.868
SECRETARIA DE BOSQUES		981.974.128	142.841.836	1.124.815.964
MINISTERIO DE SALUD		24.321.950.211	257.555.834	24.579.506.045
MINISTERIO DE TURISMO Y AREAS PROTEGIDAS		449.238.482	8.005.434	457.243.916
SERVICIO DE LA DEUDA PUBLICA		11.310.055.533		11.310.055.533
OBLIGACIONES A CARGO DEL TESORO		34.782.301.980	13.340.479.883	48.122.781.863
UNIVERSIDAD DEL CHUBUT		721.243.663	100.000	721.343.663
TOTAL		183.149.434.570	35.226.263.229	218.375.697.799




19.000 PLANTONENA
15.000.000
7.000.000
Provincia del Chubut

274

Planilla Nº 5 Anexa al Art. 1º

ADMINISTRACION PROVINCIAL
COMPOSICION DEL GASTO POR JURISDICCION Y FINALIDAD

Jurisdicción	Finalidad	Administración Gubernamental	Servicios de Seguridad	Servicios Sociales	Servicios Económicos	Deuda Pública	Total
PODER LEGISLATIVO		3.057.162.625					3.057.162.625
PODER JUDICIAL		19.815.826.046					19.815.826.046
CONSEJO DE LA MAGISTRATURA		34.471.500					34.471.500
TRIBUNAL DE CUENTAS		710.627.754					710.627.754
FISCALIA DE ESTADO		260.703.023					260.703.023
CONTADURIA GENERAL DE LA PROVINCIA		340.320.005					340.320.005
MINISTERIO DE INFRAESTRUCT., ENERGIA Y PLANIFICACION		2.075.062.784	885.000.000	13.392.963.466	11.886.855.602		28.239.881.852
MINISTERIO DE SEGURIDAD			12.454.199.486				12.454.199.486
SECRETARIA GENERAL DE GOBIERNO		1.032.898.828		210.723.759	687.568.141		1.931.190.728
SECRETARIA DE TRABAJO				1.335.324.727			1.335.324.727
MINISTERIO DE GOBIERNO Y JUSTICIA		1.073.947.296	1.284.360.299	30.060.712	1.790.145.493		4.148.453.088
SECRETARIA DE GESTION PUBLICA Y MODERNIZACION DEL ESTADO		146.406.196			26.034.047		202.500.955
MINISTERIO DE ECONOMIA Y CREDITO PUBLICO		1.779.987.013			1.148.460.341		2.928.447.354
MINISTERIO DE DESARROLLO SOCIAL, FAMILIA, MUJER Y JUVENTUD				3.871.184.467			3.871.184.467
MINISTERIO DE EDUCACION				49.383.667.715			49.383.667.715
SECRETARIA DE PESCA		5.129.286			790.385.527		795.514.813
MINISTERIO DE HIDROCARBUROS					160.107.870		160.107.870
MINISTERIO DE AMBIENTE Y CONTROL DEL DESARROLLO SUSTENTABLE					421.186.306		421.186.306
SECRETARIA DE CIENCIA, TECNOLOGIA, INNOVACION PRODUCTIVA Y CULTURA				444.598.633			444.598.633
MINISTERIO DE AGRICULTURA, GANADERIA, INDUSTRIA Y COMERCIO					1.524.581.868		1.524.581.868
SECRETARIA DE BOSQUES					1.124.815.964		1.124.815.964
MINISTERIO DE SALUD				24.579.506.045			24.579.506.045
MINISTERIO DE TURISMO Y AREAS PROTEGIDAS					457.243.916		457.243.916
SERVICIO DE LA DEUDA PUBLICA						11.310.055.533	11.310.055.533
OBLIGACIONES A CARGO DEL TESORO		29.103.901.349	719.348.900	18.120.013.514	179.518.100		48.122.781.863
UNIVERSIDAD DEL CHUBUT				721.343.663			721.343.663
TOTAL		59.436.443.705	15.342.908.685	112.089.386.701	20.196.903.175	11.310.055.533	218.375.697.799



La Comisión de...
Elaboró el...
y el...
Por el Honorable Consejo...


Proyecto Ley N° 394/21

274

Planilla N° 6 Anexa a los Arts. 2° y 4°

ADMINISTRACION PROVINCIAL
APLICACIONES FINANCIERAS

Entidad	Económica	Inversión Financiera	Amortización de la Deuda y Disminución de Otros Pasivos	Total
MINISTERIO DE INFRAESTRUCTURA, ENERGIA Y PLANIFICACION SAF Administración de Vialidad Provincial		-	510.000 510.000	510.000 510.000
MINISTERIO DE GOBIERNO Y JUSTICIA SAF Escribanía General de Gobierno		9.000.000 9.000.000	-	9.000.000 9.000.000
MINISTERIO DE ECONOMIA Y CREDITO PUBLICO SAF Unidad Ejecutora Provincial		116.962.110 116.962.110	-	116.962.110 116.962.110
MINISTERIO DE HIDROCARBUROS SAF Ministerio de Hidrocarburos		5.000.000 5.000.000	-	5.000.000 5.000.000
MINISTERIO DE AGRICULTURA, GANADERIA, INDUSTRIA Y COMERCIO SAF Ministerio de Agricultura, Ganadería, Industria y Comercio SAF UEP-MAGIyC		65.638.651 65.638.651	4.817.500 4.817.500	70.456.151 65.638.651 4.817.500
SERVICIO DE LA DEUDA PUBLICA SAF Servicio de la Deuda Publica		-	23.028.572.819 23.028.572.819	23.028.572.819 23.028.572.819
TOTAL		196.600.761	23.033.900.319	23.230.501.080




Lt. OSCAR ABEL ANTONENA
Ministro de Economía
y Crédito Público
Provincia del Chubut

ADMINISTRACION PROVINCIAL
INCREMENTO DE RECURSOS POR NATURALEZA ECONOMICA Y POR NIVEL INSTITUCIONAL

Naturaleza Económica	Nivel Institucional	Administración Central	Organismos Descentralizados	Total
Ingresos Corrientes		216.376.632.659	3.123.601.829	219.508.234.488
Ingresos Tributarios		115.913.709.367	2.876.000.000	118.789.709.367
Impuestos Directos Provinciales		141.386.786,00		141.386.786
Impuestos Indirectos Provinciales		52.067.697.357,00		52.067.697.357
Coparticipación Federal de Impuestos		63.261.659.700,00	2.876.000.000	66.137.659.700
Otros Impuestos de Origen Federal		309.000.000,00		309.000.000
Fondo Compensador de Desequilibrios Fiscales		39.000.000,00		39.000.000
Servicios Nacionales Transferidos		94.965.524,00		94.965.524
Ingresos No Tributarios		82.339.430.963,00	184.461.687	82.523.892.650
Tasas		1.071.931.404,00	66.091.600	1.138.023.004
Derechos		11.329.872.630,00	110.000.000	11.439.872.630
Regalías		63.884.281.585,00		63.884.281.585
Otros No Tributarios		6.053.345.344,00	8.370.087	6.061.715.431
Venta de Bienes y Servicios de la Admín. Pública		762.867.258,00	40.399.000	803.266.258
Venta de Bienes y Servicios de la Administración Pública		762.867.258,00	40.399.000	803.266.258
Ingresos de Operación		0,00	0	8.000.000
Ventas Brutas		8.000.000,00	0	8.000.000
Otros Ingresos de Operación				0
Rentas de la Propiedad		1.556.095.230,00	200.000	1.556.295.230
Intereses		618.149.524,00	200.000	618.349.524
Dividendos		937.945.706,00		937.945.706
Transferencias Corrientes		15.804.529.841,00	22.541.142	15.827.070.983
Del Sector Privado		3.355.900,00	1.849.989	5.205.889
Del Sector Público		15.801.173.941,00	18.701.153	15.819.875.094
Del Sector Externo			1.990.000	1.990.000
Recursos de Capital		4.387.025.323,00	1.314.713.161	5.701.738.484
Recursos Propios de Capital		10.050.300,00	2.159.913	12.210.213
Venta de Activos		10.050.300,00	2.159.913	12.210.213
Transferencias de Capital		4.027.748.318,00	800.058.027	4.827.806.345
Del Sector Privado		1.000,00	0	1.000
Del Sector Público		4.027.747.318,00	800.058.027	4.827.805.345
Del Sector Externo				
Disminución de la Inversión Financiera		349.226.705,00	512.495.221	861.721.926
Recuperación de Préstamos de Corto Plazo		10.000,00	591.096	601.096
Recuperación de Préstamos de Largo Plazo		349.216.705,00	511.904.125	861.120.830
TOTAL DE RECURSOS		220.763.657.982,00	4.438.314.990	225.209.972.972

274



La Honorable Legislatura
de la Provincia del Chubut
Provincia del Chubut


274

Planilla N° 8 Anexa al Art. 4°

ADMINISTRACION PROVINCIAL
FUENTES FINANCIERAS

Entidad	Económica	Disminución de la Inversión Financiera	Endeudamiento Público e Incremento de Otros Pasivos	Total
Administración Central		159.999.700		9.059.999.700
Poder Judicial		946.767.005	8.900.000.000	946.767.005
Tribunal de Cuentas		40.000		40.000
Fiscalía de Estado		20.000		20.000
Ministerio de Infraestructura, Energía y Planificación		2.689.430.973		2.689.430.973
Ministerio de Seguridad		210.000		210.000
Secretaría General de Gobierno		1.460.276		1.460.276
Secretaría de Trabajo		312.887.428		312.887.428
Ministerio de Gobierno y Justicia		62.534.841		62.534.841
Ministerio de Economía y Crédito Público		263.410.347	607.504.665	870.915.012
Ministerio de Desarrollo Social, Familia, Mujer y Juventud		3.513.936		3.513.936
Ministerio de Educación		41.326.337		41.326.337
Secretaría de Pesca		25.101.000		25.101.000
Ministerio de Hicrocarburos		22.114.786		22.114.786
Ministerio de Ambiente y Control del Desarrollo Sustentable		95.298.068		95.298.068
Secretaría de Ciencia, Tecnología, Innovación Productiva y Cultura		2.773.625		2.773.625
Ministerio de Agricultura, Ganadería, Industria y Comercio		127.126.441		127.126.441
Secretaría de Bosques		48.238.806		48.238.806
Ministerio de Salud		482.874.986		482.874.986
Ministerio de Turismo y Areas Protegidas		35.230.814		35.230.814
Obligaciones a Cargo del Tesoro		1.568.311.873		1.568.311.873
Universidad del Chubut		50.000		50.000
TOTAL		6.888.721.242	9.507.504.665	16.396.225.907


Dr. OSCAR AVELANTONENA
Intendente Provincial
y Comandante en Jefe
Provincia del Chubut



Planilla N° 9 Anexa al Artículo 1º

ADMINISTRACION PROVINCIAL
COMPOSICION DEL GASTO POR OBJETO Y JURISDICCION
(INCLUYE APLICACIONES FINANCIERAS)

Entidad	Objeto	Personal	Bienes de Consumo	Servicios No Personales	Bienes de Uso	Transferencias	Activos Financieros	Servicio de la Deuda	Total
Poder Legislativo		2.738.628.453	47.803.672	190.472.600	79.208.150	1.049.750			3.057.162.625
Poder Judicial		2.360.000.000	45.855.922	177.653.329	70.812.750	1.049.750			2.655.371.751
Oficina Anticorrupción		378.628.453	1.947.750	12.819.271	8.395.400				401.790.874
Ministerio de la Defensa Pública		16.998.461.625	200.013.244	1.232.137.492	1.385.213.688				19.815.826.046
Ministerio Público Fiscal		9.110.236.484	137.301.904	865.453.429	1.180.679.118				11.293.670.935
Consejo de la Magistratura		4.108.178.200	18.732.340	116.680.063	79.075.567				4.322.666.170
Tribunal de Cuentas		3.780.046.941	43.979.000	250.004.000	125.459.000				4.189.488.941
Fiscalía de Estado		18.306.500	1.239.000	13.951.000	975.000				34.471.500
Contaduría General de la Provincia		689.241.076	3.320.700	9.921.435	7.994.543				710.627.754
Subsecretaría de Energía		245.658.097	888.830	14.071.098	85.000				260.703.023
Ministerio de Infraestructura, Energía y Planificación		6.991.496.385	987.375	13.885.599	1.405.177				340.320.005
Ministerio de Infraestructura, Energía y Planificación		1.728.978.075	2.659.319.576	3.644.506.177	12.266.272.577	3.158.171.046	520.000		28.240.391.852
Administración de Vialidad Provincial		876.822.913	1.843.571.907	1.335.351.094	5.305.141.847	1.213.573.400			11.432.117.323
Instituto Provincial de la Vivienda y Desarrollo Urbano		1.999.312.263	27.344.550	1.926.602.154	4.012.295.025	609.677.000			7.452.741.642
Instituto Provincial del Agua		1.099.133.525	750.961.777	235.907.000	673.763.261	94.835.616			3.752.199.917
Ente Regulador de Servicios Públicos (ENRE)		201.689.905	10.793.792	49.387.267	2.186.582.869	1.184.299.099	514.606.121		5.044.902.673
Ministerio de Seguridad		85.568.674	24.267.500	81.596.212	88.485.475	58.785.931			103.705.274
Ministerio de Seguridad		11.323.074.482	2.380.050	15.762.450	4.100				454.825.023
Policia de la Provincia		395.952.525	69.406.077	236.916.842	7.175.873				12.454.199.486
Secretaría General de Gobierno		10.927.111.957	506.079.593	51.483.505	225.063.114	35.000.000			709.461.317
Secretaría General de Gobierno		1.464.685.436	31.915.146	415.442.980	9.928.344	9.218.822			11.744.738.169
Casa del Chubut		1.027.780.989	26.714.656	173.754.307	7.385.989	9.218.822			1.931.190.728
Subsecretaría de Información Pública		75.960.953	780.000	5.899.739	700.000				1.244.854.773
Secretaría de Trabajo		360.943.494	4.420.490	235.788.934	1.842.345				83.340.692
Ministerio de Gobierno y Justicia		645.113.818	11.339.050	49.717.334	69.610.177	549.504.348	10.040.000		602.995.263
Ministerio de Gobierno y Justicia		1.379.544.695	489.469.840	448.187.398	57.271.078	1.773.980.077	9.000.000		1.335.324.727
Escritorio General de Gobierno		1.184.868.400	480.707.553	434.103.703	56.389.500	1.773.980.077			4.157.453.088
Instituto Autárquico de Colonización y Fomento Rural		87.037.609	5.137.982	11.135.000	699.578				3.930.049.233
Secretaría de Gestión Pública y Modernización del Estado		107.638.698	3.624.305	2.948.695	3.074.475				112.920.169
Ministerio de Economía y Crédito Público		140.411.797	1.545.014	57.469.669	134.375.665				114.483.686
Ministerio de Economía y Crédito Público		1.519.561.497	88.881.186	134.375.665	772.675.770	348.540.767	181.354.579		202.500.956
Dirección General de Rentas		755.965.341	6.068.914	29.566.600	25.566.600	5.500.000			3.045.409.464
Unidad Ejecutora Provincial M.E. y C.P.		684.959.591	14.560.000	55.330.056	27.828.421				824.919.276
Ministerio de Desarrollo Social, Familia, Mujer y Juventud		78.656.565	68.252.272	49.489.009	15.827.000				770.676.647
Ministerio de Educación		2.121.876.646	151.143.371	35.124.260	21.079.707	343.040.767	181.354.579		1.449.813.541
Ministerio de Educación		41.114.746.607	1.110.418.372	1.020.043.010	516.979.027	1.541.960.483			3.871.184.467
Secretaría de Pesca		741.386.527	24.470.100	19.594.113	9.069.073	1.006.000			49.383.667.715
Ministerio de Hidrocarburos		123.114.325	4.232.313	14.795.249	15.865.000	2.100.983			795.514.813
Ministerio de Ambiente y Control del Desarrollo Sustentable		330.945.213	37.823.745	28.817.348	6.500.000	18.000.000			165.107.870
Secretaría de Ciencia, Tecnología, Innovación Productiva y Cultura		363.113.198	7.349.977	13.513.456	82.002				421.196.306
Ministerio de Agricultura, Ganadería, Industria y Comercio		1.175.323.625	72.747.329	75.961.951	15.490.831	154.501.452	96.195.331	4.817.500	444.598.635
Ministerio de Agricultura, Ganadería, Industria y Comercio		432.236.390	32.448.149	31.581.171	6.572.801	151.501.452			1.595.038.019
UEP-MAGNOC		743.087.235	40.289.180	44.380.780	8.916.050	3.000.000			719.978.614
Secretaría de Bosques		735.832.256	57.793.800	118.392.072	107.238.836	79.557.000			875.059.405
Ministerio de Salud		18.229.426.135	4.143.933.495	1.877.276.581	257.555.834	71.314.000			1.124.815.964
Ministerio de Turismo y Areas Protegidas		375.257.966	29.643.183	36.552.268	8.005.434	7.782.065			24.579.506.046
Servicio de la Deuda Pública		6.044.524.578	995.942.100	3.262.778.841	1.037.400	37.817.498.944			457.243.916
Obligaciones a cargo del Tesoro		688.035.978	2.367.142	30.856.543	100.000				48.122.781.863
Universidad del Chubut		118.521.827.779	10.751.657.230	13.046.247.444	15.844.046.107	48.260.756.436	847.699.031	34.343.965.852	241.506.198.879
Total									



Planilla N° 10 Anexa al Art. 5°

RECURSOS HUMANOS


ADMINISTRACION CENTRAL	Total Cargos Planta Permanente y Temporaria	Total Hs. Cátedras	Total Planta Transitoria
Tribunal de Cuentas	123		
Consejo de la Magistratura	11		
Contaduría General de la Provincia	57		
Fiscalía de Estado	54		
Ministerio de Seguridad	6.406	1.347	49
Ministerio de Gobierno y Justicia	641		45
Ministerio de Economía y Crédito Público	458		2
Ministerio de Educación	18.891	184.074	291
Ministerio de Agricultura, Ganadería, Industria y Comercio	657		10
Ministerio de Desarrollo Social, Familia, Mujer y Juventud	1.005		243
Ministerio de Ambiente y Control del Des. Sust.	149		
Ministerio de Salud	7.864	2.526	
Ministerio de Hidrocarburos	68		
Ministerio de Infraestructura, Energía y Planificación	883		
Ministerio de Turismo y Áreas Protegidas	195		
Secretaría General de Gobierno	655		23
Secretaría de Gestión Pública y Modernización del Estado	66	500	1
Secretaría de Ciencia, Tecnología, Innovación Pod. y Cultura	155	800	23
Secretaría de Bosques	400		1
Secretaría de Pesca	311		1
Secretaría de Trabajo	259		23
Obligaciones a cargo del Tesoro	259		211
SUB-TOTAL	39.567	189.247	923

274

ORGANISMOS DESCENTRALIZADOS	Total Cargos Planta Permanente y Temporaria	Total Hs. Cátedras	Total Planta Transitoria
Universidad del Chubut	30	5.293	32
Instituto Autárquico de Colonización y Fomento Rural	71		
Administración de Vialidad Provincial	850		
Instituto Provincial de la Vivienda y Desarrollo Urbano	367		14
Instituto Provincial Del Agua	69		
Ente Regulador de Servicios Públicos (ENRE)	18		
SUB-TOTAL	1.405	5.293	46

TOTAL Cargos Planta Permanente y Temporaria	40.972
--	---------------

TOTAL DE CARGOS	41.941
------------------------	---------------




Lic. CARLOS J. PU...
Min. de Economía y
Crédito Público
Provincia del Chubut

Handwritten signature and scribbles

ADMINISTRACION PROVINCIAL
TRANSFERENCIAS DE CAPITAL

SAF Fte .Descripcion	Cred. Original
1.11 Rentas Generales	19.072
Subtotal SAF10 - Secretaría General de Gobierno	19.072
3.47 Fondo Especial Policía Trabajo y Capacitación Laboral 78%	1.013.000
Subtotal SAF15 - Secretaría de Trabajo	1.013.000
5.03 Transferencias de Administración Central Nacional	257.280.575
5.12 Transferencias de Gobiernos Municipales	85.760.192
Subtotal SAF33 - Unidad Ejecutora Provincial M.E.yC.P.	343.040.767
1.11 Rentas Generales	6.115
4.10 Programas Asistenciales POSOCO	54.000
5.03 Transferencias de Administración Central Nacional	400.000
Subtotal SAF40 - Ministerio de Desarrollo Social, Familia, Mujer y Juventud	460.115
5.03 Transferencias de Administración Central Nacional	199.983
Subtotal SAF62 - Ministerio de Hidrocarburos	199.983
3.11 Evaluación y Gestión Ambiental	5.000.000
Subtotal SAF63 - Min. de Ambiente y Control del Des. Sustentable	5.000.000
3.52 Fondo Provincial de Bosques	1.000
5.03 Transferencias de Administración Central Nacional	9.600.000
Subtotal SAF68 - Secretaría de Bosques	9.601.000
1.11 Rentas Generales	767.000
3.15 Fondo Desarrollo Portuario	200.000
3.61 Fdo. para la Prevención y Asistencia de las adicciones Ley N° 5779	12.000.000
3.68 Bono de Compensación de Hidrocarburos	250.000.000
6.09 BOCADE Ley VII N° 72	306.050.000
Subtotal SAF88 - Ministerio de Infraestructura, Energía y Planificación	569.017.000
1.11 Rentas Generales	55.000.000
3.68 Bono de Compensación de Hidrocarburos	324.082.000
3.93 Bono de Compensación Comarca Senguer - San Jorge	2.238.212.593
3.94 Bono de Compensación Coparticipación a Municipios	358.054.015
3.97 Municipios Coparticipación Regalías Hidrocarburíferas	10.174.541.708
3.98 Municipios Coparticipación Fondos Federales	154.552.167
6.08 BODIC II Ley II N° 151	35.000.000
Subtotal SAF91 - Obligaciones a Cargo del Tesoro	13.339.442.483
3.68 Bono de Compensación de Hidrocarburos	5.000
6.09 BOCADE Ley VII N° 72	91.330.616
Subtotal SAF301 - Administración de Vialidad Provincial	91.335.616
2.22 Recursos Propios de Organismos Descentralizados	270.078.635
3.68 Bono de Compensación de Hidrocarburos	78.661.279
4.40 Fondo Consenso Fiscal - Inversiones en Infraestructura	270.580.385
5.51 PROMEBA II - IPV	477.823.634
5.53 Transferencias de la Administración Central Nacional para Org. Descentralizados	81.395.093
Subtotal SAF302 - Instituto Provincial de la Vivienda y Desarrollo Urbano	1.178.539.026
1.11 Rentas Generales	500.000
4.40 Fondo Consenso Fiscal - Inversiones en Infraestructura	12.785.931
Subtotal SAF303 - Instituto Provincial del Agua	13.285.931
TOTAL DE TRANSFERENCIAS DE CAPITAL	15.550.953.993

274




[Handwritten signature]
Lic. ANTONIO J. GARCIA
Banco de Inversión y
Desarrollo
Provincia del Chubut


JURISDICCION: 8-SECRETARIA DE INFRAESTRUCTURA, PLANEAMIENTO Y SERVICIOS PUBLICOS
SAF 31-SUBSECRETARIA DE SERVICIOS PUBLICOS

Planilla N° 12 Anexa al Art. 1

PROGRAMA	SUBPROGRAMA	PROYECTO	OBRA	UBICACION GEOGRAFICA	FUENTE	FUNCION	DENOMINACION DEL PROYECTO	EJECUCION ACUMULADA EJERCICIOS ANTERIORES	PRESUPUESTO AÑO 2022	PROGRAMACION FINANCIERA		COSTO TOTAL
										AÑO 2023	RESTO DE LOS AÑOS	
16							Conducción, Ejecución y Evaluación de la Política de Energía y Gas					
16	01		006	Departamento Gaiman	4.02	4.1.1	Ejecución de Obras y Proyectos de Energía Eléctrica		500.000			500.000
16	01	06	O12	Ambito Provincial	4.02	4.1.1	Renov. y Ampliación Sistema 33 kV - VFRCH - Tw- Gaiman - Dolavon - 28 de Julio		500.000			500.000
16	01	14	O01	Ambito Provincial	4.02	4.1.1	Plan de descontaminación provincial para transformadores con Bifenilos Policlorados	3.563.577	10.000			3.573.577
16	01	25	O25	Lago Puelo	4.02	4.1.1	Renov. y Ampliac. Sistema Distr. Interior Pcial-		500.000			500.000
16	01	29	O01	Ambito Provincial	3.68	4.1.1	Renovación y Ampliación Sist. 33kV Noroeste		7.500.000			7.500.000
16	01	31	O01	Comodoro Rivadavia	3.68	4.1.1	Obras varias de Energía Eléctrica	81.465.329	5.000.000			86.465.329
16	01	31	O01	Comodoro Rivadavia	6.09	4.1.1	Alimentación energía y ET Area Central y Stella Maris CR	246.057.592	100.000.000			346.057.592
16	01	33	O01	Rada Tilly	3.68	4.1.1	Alimentación energía y ET Rada Tilly	38.476.023	16.519.342			54.995.365
16	01	33	O01	Rada Tilly	6.09	4.1.1	Alimentación energía y ET Rada Tilly	140.560.455	15.000.000			155.560.455
16	01	49	O01	Ambito Provincial	4.02	4.1.1	Sistema de almacenam. de comb líquido para generación de energía eléctrica		1.083.450			1.083.450
16	01	56	O01	Camarones	4.02	4.1.1	Estaciones transformadoras y Línea 33 kV Camarones		100.000			100.000
16	01	56	O01	Camarones	6.09	4.1.1	Estaciones transformadoras y Línea 33 kV Camarones		800.000.000			800.000.000
16	01	62	O01	Paso del Sapo	3.68	4.1.1	Generación híbrida Paso del Sapo		600.000			600.000
16	01	62	O01	Paso del Sapo	6.09	4.1.1	Generación híbrida Paso del Sapo		100.000.000			100.000.000
16	01	62	O02	Cerro Condor	3.68	4.1.1	Generación híbrida Cerro Condor		100.000			100.000
16	01	62	O02	Cerro Condor	6.09	4.1.1	Generación híbrida Cerro Condor		100.000.000			100.000.000
16	01	62	O03	Las Plumas	3.68	4.1.1	Generación Híbrida Las Plumas		100.000			100.000
16	01	62	O03	Las Plumas	6.09	4.1.1	Generación Híbrida Las Plumas		48.756.475			48.756.475
							Total Subprograma 01	510.122.976	1.196.269.267			1.706.392.243
16	02						Ejecución de Obras y Proyectos de Gas					
16	02	03	O08	Comarca Meseta Central	6.09	4.1.1	Traslado de plantas de GLP a Gualjaina, Gastre y Gan Gan		300.000			300.000
16	02	04	O11	Gastre	4.40	4.1.1	Red de Gas Gastre		1.000			1.000
16	02	04	O12	Gan Gan	4.40	4.1.1	Red de Gas Gan Gan		1.000			1.000
16	02	04	O14	Paso de Indios	4.40	4.1.1	Red de Gas Paso de Indios	174.299	1.000			175.299
16	02	04	O15	Puerto Pirámides	3.68	4.1.1	Red de Gas Puerto Pirámide		15.000.000			15.000.000
16	02	04	O15	Puerto Pirámides	4.40	4.1.1	Red de Gas Puerto Pirámide	231.489	6.000.000			6.231.489



SECRETARÍA DE LEGISLACIÓN
PROVINCIA DEL CHUBUT




JURISDICCION: 8-SECRETARIA DE INFRAESTRUCTURA, PLANEAMIENTO Y SERVICIOS PUBLICOS
SAF 31-SUBSECRETARIA DE SERVICIOS PUBLICOS

Planilla N° 13 Anexa al Art. 1

PROGRAMA	SUBPROGRAMA	PROYECTO	OBRA	UBICACION GEOGRAFICA	FUENTE	FUNCION	DENOMINACION DEL PROYECTO	EJECUCION ACUMULADA EJERCICIOS ANTERIORES	PRESUPUESTO AÑO 2022	PROGRAMACION FINANCIERA			COSTO TOTAL
										AÑO 2023	RESTO DE LOS AÑOS		
16	02	04	O16	Las Plumas	4.40	4.1.1	Red de gas Las Plumas	470.637	6.000.000	-	-	6.470.637	
16	02	10	O01	Epuypén	4.40	4.1.1	Loop y Planta Reductora Epuypén	-	3.000.000	-	-	3.000.000	
16	02	11	O01	Comarca Senguier - San Jorge	4.40	4.1.1	Plantas GLP y Redes de Distrib. - L. Blanco-A. Beileiro-R. Rojas-Facundo-B. Pasto-A. Apeleg	-	3.500.000	-	-	3.500.000	
16	02	11	O01	Comarca Senguier - San Jorge	6.09	4.1.1	Plantas GLP y Redes de Distrib. - L. Blanco-A. Beileiro-R. Rojas-Facundo-B. Pasto-A. Apeleg	691.565	100.000	-	-	791.565	
16	02	11	O02	Dr. Atilio Oscar Viglione	4.40	4.1.1	Planta de GLP y red de dist. Carreleufu, Cerro Centinela, A. Epulef, Cuchaman, A. Viglione	-	1.000	-	-	1.000	
16	02	12	O01	Departamento Gaiman	4.40	4.1.1	Red de Gas Bryn Crwn	-	3.391.050	-	-	3.391.050	
16	02	14	O01	Departamento Gaiman	3.68	4.1.1	Red de Gas Bryn Gwn 2° Etapa	-	1.000	-	-	1.000	
16	02	14	O02	Gualajaina	3.68	4.1.1	Conexiones Gualajaina	-	10.000.000	-	-	10.000.000	
16	02	14	O03	Puerto Madryn	3.68	4.1.1	Conexiones de Gas Puerto Madryn	-	22.000.000	-	-	22.000.000	
16	02	14	O04	Dolavon	3.68	4.1.1	Gas Dolavon	-	1.000	-	-	1.000	
16	02	14	O05	Paso de Indios	3.68	4.1.1	Conexiones de Gas Paso de Indios	-	246.000	-	-	246.000	
16	02	14	O06	Rawson	3.68	4.1.1	Obras Menores de Gas B° Gregorio Mayo, Rawson	-	3.000.000	-	-	3.000.000	
16	02	14	O07	Trelew	3.68	4.1.1	Conexiones domiciliarias Municipio Trelew	-	1.000	-	-	1.000	
16	02	14	O13	Ambito Provincial	3.68	4.1.1	Conexiones domiciliarias varias	-	1.000	-	-	1.000	
16	02	15	O01	Comodoro Rivadavia	4.40	4.1.1	Red de Gas en Barrio Arenales Comodoro Rivadavia	609.015	1.000	-	-	610.015	
							Total Subprograma 02	2.177.005	72.546.050			74.723.055	
16	03	03	O01	Rawson	3.14	4.2.1	Ejecución de Políticas de Comunicación						
16	03	24	O01	Ambito Provincial	3.14	4.1.1	Ampliación del sistema telefonico privado de Gobierno	445.396	1.735.000	-	-	2.180.396	
16	03	24	O01	Ambito Provincial	4.02	4.1.1	Ampliación red de VHF	1.086.328	2.080.000	-	-	3.166.328	
16	03	25	O01	Ambito Provincial	4.02	4.1.1	Ampliación red de VHF	-	1.653.000	-	-	1.653.000	
16	03	29	O01	Ambito Provincial	4.02	4.1.1	Renovación instrumental de medicion laboratoriosde radio, TV y telefonia	379.971	200.000	-	-	579.971	
16	03	29	O01	Ambito P provincial	3.14	4.2.1	Sistema de telecontrol redes eléctricas y acuíferos (SCADA)	-	550.000	-	-	550.000	
16	03	34	O01	Departamento Rawson	4.02	4.2.1	Sistema de telecontrol redes eléctricas y acuíferos (SCADA)	4.930.945	7.746.000	-	-	12.676.945	
16	03	35	O01	Ambito Provincial	3.14	4.1.1	Readecuación de repetidoras de television	-	80.000	-	-	80.000	
16	03	36	O01	Ambito Provincial	3.14	4.1.1	Redes electricas inteligentes	685.023	1.962.000	-	-	2.647.023	
16	03	38	O01	Ambito Provincial	3.14	4.1.1	Renovacion de equipamiento para transmision y recepcion satelital	130.016	500.000	-	-	630.016	
16	03	38	O01	Ambito Provincial	3.14	4.1.1	Sist. de telecomunicaciones para redes eléctricas, acuíferas y de saneamiento	-	903.000	-	-	903.000	
16	03	38	O01	Ambito Provincial	4.02	4.1.1	Sist. de telecomunicaciones para redes eléctricas, acuíferas y de saneamiento	113.256	400.970	-	-	514.226	

Provincia del Chubut

274



JURISDICCION: 8-SECRETARIA DE INFRAESTRUCTURA, PLANEAMIENTO Y SERVICIOS PUBLICOS
SAF 31-SUBSECRETARIA DE SERVICIOS PUBLICOS

Planilla N° 14 Anexa al Art. 1

PROGRAMA	SUBPROGRAMA	PROYECTO	OBRA	UBICACION GEOGRAFICA	FUENTE	FUNCION	DENOMINACION DEL PROYECTO	EJECUCION ACUMULADA EJERCICIOS ANTERIORES	PRESUPUESTO AÑO 2022	PROGRAMACION FINANCIERA		COSTO TOTAL
										AÑO 2023	RESTO DE LOS AÑOS	
16	03	39	001	Departamento Tehuelches	4.02	4.1.1	Fibra optica Gdor. Costa - Rio Pico - Atilio Viglione	-	500.000	-	-	500.000
16	03	40	001	Ambito Provincial	3.68	4.2.1	Sala de monitoreo COTI	-	11.000.000	-	-	11.000.000
							Total Subprograma 03	7.770.935	29.309.970	-	-	37.080.905
16	04	01	001	Ambito Provincial	4.02	4.1.1	Electronica de potencia Aplicada al uso Eficiente de la Energía	-	500.000	-	-	500.000
16	04	03	003	Ambito Provincial	4.02	4.1.1	Abastecimiento energético puesto de control ArroyoVerde a partir de Mini-Red hibrida fotovoltaica	-	7.380.788	-	-	7.380.788
16	04	04	004	Ambito Provincial	4.02	4.1.1	Instalación de 30 sistemas solares residenciales	-	100.000	-	-	100.000
16	04	05	001	Ambito Provincial	4.02	4.1.1	Generación Distribuida	-	100.000	-	-	100.000
16	04	06	001	Ambito Provincial	4.02	4.1.1	Proyecto Piloto Diversificación Generación: Panel Fotovoltaico anexo a Micro Hidraulico	-	100.000	-	-	100.000
16	04	23	005	Ambito Provincial	4.02	4.1.1	Generación de energía para consumidores aislados mediante aprovechamiento de Energías Renov.	-	22.505.630	-	-	22.505.630
16	04	24	001	Ambito Provincial	3.68	4.1.1	Mantenimiento de 1500 sistemas eólicos residenciales zona 5 - Resto	5.148.678	14.500.000	-	-	14.500.000
							Total Subprograma 04	5.148.678	45.186.418	-	-	50.335.096
							Total Programa 16	525.219.594	1.343.311.705	-	-	1.868.531.299
17	00	06	001	Trelew	5.03	3.8.1	Formulación y Ejecución de la Política de Agua Potable y Saneamiento	70.000.000	200.000.000	-	-	270.000.000
17	00	07	001	Trelew	5.03	3.8.1	Ampliación Planta Potabilizadora N° 1 Trelew - Obra de Toma y Pretratamiento - 1era.Etapa	10.000.000	143.000.000	-	-	153.000.000
17	00	09	001	Comodoro Rivadavia	5.03	3.8.1	Recuperación de Sistema Cloacal de la ciudad de Trelew 3ra.etapa	-	740.000.000	-	-	740.000.000
17	00	10	001	Puerto Madryn	5.03	3.8.1	Emissarios Submarinos Comodoro Rivadavia	-	150.000.000	-	-	150.000.000
17	00	10	002	Puerto Madryn	5.03	3.8.1	Circunvalación	-	300.000.000	-	-	300.000.000
17	00	20	003	Puerto Pirámides	3.68	3.8.1	Obras Complementarias	-	1.000.000	-	-	1.000.000
17	00	23	001	Esquel	4.40	3.8.1	Acueducto Puerto Pirámides	-	2.357.345	-	-	2.357.345
17	00	29	002	Los Altares	3.68	3.8.1	Cloaca Máxima esquel	653.400	2.000.000	-	-	2.653.400
17	00	29	002	Los Altares	4.40	3.8.1	Sistema de eliminación manganeso-Los Altares	-	1.900.000	-	-	1.900.000
17	00	29	002	Los Altares	5.03	3.8.1	Sistema de eliminación manganeso-Los Altares	-	50.000.000	-	-	50.000.000
17	00	29	003	Las Plumas	4.40	3.8.1	Sistema de eliminación manganeso-Los Altares	1.306.800	1.800.000	-	-	3.106.800


SECRETARIA DE INFRAESTRUCTURA, PLANEAMIENTO Y SERVICIOS PUBLICOS
PROVINCIA DEL CHUBUT

274

Planilla N° 15 Anexa al Art. 1


JURISDICCION: 8-SECRETARIA DE INFRAESTRUCTURA, PLANEAMIENTO Y SERVICIOS PUBLICOS
SAF 31-SUBSECRETARIA DE SERVICIOS PUBLICOS

PROGRAMA	SUBPROGRAMA	PROYECTO	OBRA	UBICACION GEOGRAFICA	FUENTE	FUNCION	DENOMINACION DEL PROYECTO	EJECUCION ACUMULADA EJERCICIOS ANTERIORES	PRESUPUESTO AÑO 2022	PROGRAMACION FINANCIERA		COSTO TOTAL
										AÑO 2023	RESTO DE LOS AÑOS	
17	00	29	O03	Las Plumas	5.03	3.8.1	Sistema de eliminacion de manganeso en Las Plumas	-	50.000.000	-	-	50.000.000
17	00	42	O01	Ambito Provincial	3.58	3.8.1	Emergencia Hidrica Ley XVII N° 148	2.837.572	3.100.000	-	-	5.937.572
17	00	65	O01	Carrienteufu	4.40	3.8.1	Red cloacal Carrienteufu	-	600.000	-	-	600.000
17	00	72	O01	Epuyén	3.68	3.8.1	Sistema de 500 m3 Epuyén	-	20.000.000	-	-	20.000.000
17	00	72	O01	Epuyén	4.40	3.8.1	Sistema de 500 m3 Epuyén	-	4.000.000	-	-	4.000.000
17	00	72	O01	Epuyén	5.03	3.8.1	Sistema de 500 m3 Epuyén	-	50.000.000	-	-	50.000.000
17	00	72	O02	Epuyén	4.40	3.8.1	Ampliación Red de Agua y Cloacas en Epuyén	-	4.000.000	-	-	4.000.000
17	00	72	O02	Epuyén	5.03	3.8.1	Ampliación Red de Agua y Cloacas en Epuyén	-	10.000.000	-	-	10.000.000
17	00	73	O01	El Hoyo	4.40	3.8.1	Nueva Captación y Ampliación Red de Agua Potable en EL Hoyo	-	1.000	-	-	1.000
17	00	73	O01	El Hoyo	5.03	3.8.1	Nueva Captación y Ampliación Red de Agua Potable en EL Hoyo	-	125.000.000	-	-	125.000.000
17	00	74	O01	Lago Puelo	4.40	3.8.1	Nueva Captación de Agua Lago Puelo	-	450.000	-	-	450.000
17	00	74	O01	Lago Puelo	5.03	3.8.1	Nueva Captación de Agua Lago Puelo	-	127.000.000	-	-	127.000.000
17	00	75	O03	Ambito Provincial	3.68	3.8.1	Red de agua interior	35.913.279	30.800.000	-	-	66.713.279
17	00	75	O03	Ambito Provincial	4.40	3.8.1	Red de agua interior	488.190	4.650.000	-	-	5.138.190
17	00	76	O06	Ambito Provincial	3.68	3.8.1	Sistema Cloacal Inter Pcial	-	3.200.000	-	-	3.200.000
17	00	76	O06	Ambito Provincial	4.40	3.8.1	Sistema Cloacal Inter Pcial	-	300.000	-	-	300.000
17	00	76	O11	Tecka	3.68	3.8.1	Planta de tratamiento Tecka	-	2.000.000	-	-	2.000.000
17	00	76	O12	Rio Pico	3.68	3.8.1	Optimización Planta de Tratamiento Rio Pico	-	8.000.000	-	-	8.000.000
17	00	77	O01	Gan Gan	3.68	3.8.1	Sistema Cloacal Gan Gan	-	18.000.000	-	-	18.000.000
17	00	77	O01	Gan Gan	4.40	3.8.1	Sistema Cloacal Gan Gan	-	5.000.000	-	-	5.000.000
17	00	78	O01	Gualjaina	4.40	3.8.1	Nueva Captación y ampliación de red de Agua Gualjaina	-	500.000	-	-	500.000
17	00	78	O01	Gualjaina	5.03	3.8.1	Nueva Captación y ampliación de red de Agua Gualjaina	-	50.000.000	-	-	50.000.000
17	00	79	O01	Gastre	4.40	3.8.1	Sistema Cloacal Gastre	-	500.000	-	-	500.000
17	00	79	O01	Gastre	5.03	3.8.1	Sistema Cloacal Gastre	-	100.000.000	-	-	100.000.000
17	00	80	O03	Departamento Rawson	3.68	3.8.1	Ampliación Planta Potabilizadora	-	1.000.000	-	-	1.000.000
17	00	80	O03	Departamento Rawson	4.40	3.8.1	Ampliación Planta Potabilizadora	-	100.000	-	-	100.000
17	00	80	O03	Departamento Rawson	5.03	3.8.1	Ampliación Planta Potabilizadora	-	650.000.000	-	-	650.000.000
17	00	81	O01	Esquel	4.40	3.8.1	Nueva Toma Arroyo Buitrera Esquel	-	500.000	-	-	500.000
17	00	81	O01	Esquel	5.03	3.8.1	Nueva Toma Arroyo Buitrera Esquel	-	500.000.000	-	-	500.000.000
17	00	83	O01	Sarmiento	4.40	3.8.1	Renovación red de agua Sarmiento Centro	-	500.000	-	-	500.000
17	00	83	O01	Sarmiento	5.03	3.8.1	Renovación red de agua Sarmiento Centro	-	300.000.000	-	-	300.000.000



SECRETARIA DE ASISTENCIA
Municipal y Provincial
Provincia del Chubut

274



Planilla N° 16 Anexa al Art. 1

JURISDICCION: 8-SECRETARIA DE INFRAESTRUCTURA, PLANEAMIENTO Y SERVICIOS PUBLICOS
SAF 31-SUBSECRETARIA DE SERVICIOS PUBLICOS

PROGRAMA	SUBPROGRAMA	PROYECTO	OBRA	UBICACION GEOGRAFICA	FUENTE	FUNCION	DENOMINACION DEL PROYECTO	EJECUCION ACUMULADA EJERCICIOS ANTERIORES	PRESUPUESTO AÑO 2022	PROGRAMACION FINANCIERA		COSTO TOTAL
										AÑO 2023	RESTO DE LOS AÑOS	
17	00	89	O14	José de San Martín	3.68	3.8.1	Reparación Cisterna 500 m3 en José de San Martín	-	29.000.000	-	-	29.000.000
17	00	89	O14	José de San Martín	4.40	3.8.1	Reparación Cisterna 500 m3 en José de San Martín	-	9.000.000	-	-	9.000.000
17	00	89	O17	Chollila	3.68	3.8.1	Cisterna de 500 m3 Chollila	27.602.351	4.000.000	-	-	31.602.351
17	00	89	O17	Chollila	4.40	3.8.1	Cisterna de 500 m3 Chollila	13.858.364	5.000.000	-	-	18.858.364
17	00	90	O01	Trevelin	3.68	3.8.1	Ampliación Planta Tratamiento de Efluentes de Trevelin	-	1.000.000	-	-	1.000.000
							Total Programa 17	162.659.956	3.709.258.345			3.871.918.301
20							Conducción, Ejecución y Evaluación de la Política de Energía Renovable					
20	00	20	O01	Ambito Provincial	3.68	4.1.1	Aprovechamiento Recursos Energéticos Renovables mediante Tecnologías Eficientes	156.535	2.000.000	-	-	2.156.535
20	00	20	O01	Ambito Provincial	4.02	4.1.1	Aprovechamiento Recursos Energéticos Renovables mediante Tecnologías Eficientes	3.557.698	8.000.000	-	-	11.557.698
							Total Programa 20	3.714.233	10.000.000			13.714.233
							TOTAL GENERAL	691.593.783	5.062.570.050			5.754.163.833


La ...
Provincia del Chubut.

274

JURISDICCION: 8 - SECRETARIA DE INFRAESTRUCTURA, PLANEAMIENTO Y SERVICIOS PUBLICOS
SAF 88 - SECRETARIA DE INFRAESTRUCTURA, PLANEAMIENTO Y SERVICIOS PUBLICOS

Planilla N° 17 Anexa al Art. 1


PROGRAMA	SUBPROGRAMA	PROYECTO	OBRA	UBICACION GEOGRAFICA	FUENTE	FUNCION	DENOMINACION DEL PROYECTO	EJECUCION ACUMULADA EJERCICIOS ANTERIORES	PRESUPUESTO AÑO 2022	PROGRAMACION FINANCIERA			COSTO TOTAL
										AÑO 2023	RESTO DE LOS AÑOS		
29							Formulación y Ejecución de Obras Públicas						
	01						Infraestructura Educativa y Cultural						
29	01	07	001	Gualjaina	6.09	3.4.1	Nueva Escuela N° 780 - 74 Gualjaina	8.459.505	15.000.000				23.459.505
29	01	08	001	Esquel	3.68	3.4.6	Escuela N°767 - Esquel -	8.011.510	20.450.000				28.461.510
29	01	08	001	Esquel	6.09	3.4.6	Escuela N°767 - Esquel -	-	15.000.000				15.000.000
29	01	09	001	Comodoro Rivadavia	3.68	3.4.6	Construcción Escuela N°7717 - Bio. Stella Maris	-	56.000.000				56.000.000
29	01	09	001	Comodoro Rivadavia	6.09	3.4.6	Construcción Escuela N°7717 - Bio. Stella Maris	-	56.500.000				83.047.390
29	01	10	001	Puerto Madryn	3.68	3.4.6	Escuela N° 7707 Etapa 1 - Bio. Pujol - Pto. Madryn	26.547.390	27.700.000				27.700.000
29	01	10	001	Puerto Madryn	6.09	3.4.6	Escuela N° 7707 Etapa 1 - Bio. Pujol - Pto. Madryn	-	35.600.000				50.900.000
29	01	11	001	Lago Puelo	3.68	3.4.6	Ampliación - Etapa I y Refacción Escuela Primario N°194 - Pje La Isla - Lago Puelo	15.300.000	17.500.000				24.148.000
29	01	11	001	Lago Puelo	6.09	3.4.6	Ampliación - Etapa I y Refacción Escuela Primario N°194 - Pje La Isla - Lago Puelo	6.648.000	10.000.000				10.000.000
29	01	12	001	Comodoro Rivadavia	3.68	3.4.6	Ampliación, Remod. y Refacción Escuela Nivel Sec. N° 7702 bio. Don Bosco - C. Riv	-	10.500.000				10.500.000
29	01	12	001	Comodoro Rivadavia	6.09	3.4.6	Ampliación, Remod. y Refacción Escuela Nivel Sec. N° 7702 bio. Don Bosco - C. Riv	-	46.400.000				46.400.000
29	01	13	001	Comodoro Rivadavia	6.09	3.4.6	Escuela N° 810 - Instituto Superior de Formac Docente - C. Riv	-	10.000				10.000
29	01	14	001	Puerto Madryn	6.09	3.4.6	Escuela Primaria en Bio. Solanas - Pto. Madryn	-	60.000.000				60.000.000
29	01	15	001	Puerto Madryn	6.09	3.4.6	Escuela Nivel Inicial B° Solanas - Pto. Madryn	-	60.000.000				60.000.000
29	01	16	001	Comodoro Rivadavia	6.09	3.4.6	Escuela N° 7704 Bio. Diadema - Comodoro Rivadavia	-	100.000.000				100.000.000
29	01	17	001	Rawson	6.09	3.4.6	Escuela N° 650 - Rawson -	-	10.000				10.000
29	01	18	001	Comodoro Rivadavia	6.09	3.4.6	Escuela Nivel Inicial Zona Norte Comod. Riv.	-	60.000.000				60.000.000
29	01	19	001	Comodoro Rivadavia	6.09	3.4.6	Escuela Primaria Zona Norte - Comodoro Rivadavia	-	60.000.000				60.000.000
29	01	20	001	Rawson	6.09	3.4.6	Escuela N° 401 - Bio. Luis Vernet - Rawson	-	10.000				10.000
29	01	21	001	Puerto Madryn	3.68	3.4.6	Ampliación Escuela N° 7726 - Pto. Madryn	5.438.000	12.000.000				17.438.000
29	01	21	001	Puerto Madryn	6.09	3.4.6	Ampliación Escuela N° 7726 - Pto. Madryn	-	10.000.000				10.000.000
29	01	22	001	Lago Puelo	6.09	3.4.6	Ampliación Escuela Nivel Primario N°194 - Lago Puelo	-	37.000.000				37.000.000
29	01	23	001	Puerto Madryn	3.68	3.4.6	Refacciones en Escuela N°750 - Pto. Madryn	-	19.101.268				19.101.268
29	01	23	001	Puerto Madryn	6.09	3.4.6	Refacciones en Escuela N°750 - Pto. Madryn	4.800.000	8.000.000				12.800.000
29	01	24	001	El Hoyo	3.68	3.4.6	Edificio Escuela N° 7727 Etapa 1 - El Hoyo -	-	66.605.000				66.605.000
29	01	24	001	El Hoyo	6.09	3.4.6	Edificio Escuela N° 7727 Etapa 1 - El Hoyo -	52.300.000	52.300.000				104.600.000



[Handwritten signature]
 Lic. ...
 Provincia del Chubut

JURISDICCION: 8 - SECRETARIA DE INFRAESTRUCTURA, PLANEAMIENTO Y SERVICIOS PUBLICOS
SAF 88 - SECRETARIA DE INFRAESTRUCTURA, PLANEAMIENTO Y SERVICIOS PUBLICOS

PROGRAMA	SUBPROGRAMA	PROYECTO	OBRA	UBICACION GEOGRAFICA	FUENTE	FUNCION	DENOMINACION DEL PROYECTO	EJECUCION ACUMULADA EJERCICIOS ANTERIORES	PRESUPUESTO AÑO 2022	PROGRAMACION FINANCIERA		COSTO TOTAL
										AÑO 2023	RESTO DE LOS AÑOS	
29	01	25	O01	Trelew	6.09	3.4.6	Escuela Nivel Primario N° 55 - Trelew	-	10.000	-	-	10.000
29	01	35	O02	Comarca de los Andes	3.68	3.4.6	Const., Ampliación y Reparación Escuelas - Comarca Los Andes	26.411.811	100.000.000	-	-	126.411.811
29	01	35	O02	Comarca de los Andes	4.26	3.4.6	Const., Ampliación y Reparación Escuelas - Comarca Los Andes	61.729.207	115.000.000	-	-	176.729.207
29	01	35	O02	Comarca de los Andes	6.09	3.4.6	Const., Ampliación y Reparación Escuelas - Comarca Los Andes	26.715.979	70.000.000	-	-	96.715.979
29	01	35	O03	Comarca Meseta Central	3.68	3.4.6	Const., Ampliación y Reparación Escuelas - Comarca Meseta Central	-	30.000.000	-	-	30.000.000
29	01	35	O03	Comarca Meseta Central	4.26	3.4.6	Const., Ampliación y Reparación Escuelas - Comarca Meseta Central	4.166.710	45.040.000	-	-	49.206.710
29	01	35	O03	Comarca Meseta Central	6.09	3.4.6	Const., Ampliación y Reparación Escuelas - Comarca Meseta Central	102.455	62.500.000	-	-	62.602.455
29	01	35	O04	Comarca Virch-Pla. Valdes	3.68	3.4.6	Const., Ampliación y Reparación Escuelas - C. Virch-Valdes	80.879.513	150.000.000	-	-	230.879.513
29	01	35	O04	Comarca Virch-Pla. Valdes	4.26	3.4.6	Const., Ampliación y Reparación Escuelas - C. Virch-Valdes	85.170.890	75.000.000	-	-	160.170.890
29	01	35	O04	Comarca Virch-Pla. Valdes	6.09	3.4.6	Const., Ampliación y Reparación Escuelas - C. Virch-Valdes	60.634.697	150.000.000	-	-	210.634.697
29	01	35	O05	Comarca Senguer - San Jorge	3.68	3.4.6	Const., Ampliación y Reparación Escuelas - Comarca Senguer San Jorge	41.378.805	150.000.000	-	-	191.378.805
29	01	35	O05	Comarca Senguer - San Jorge	4.26	3.4.6	Const., Ampliación y Reparación Escuelas - Comarca Senguer San Jorge	102.985.000	75.000.000	-	-	177.985.000
29	01	35	O05	Comarca Senguer - San Jorge	6.09	3.4.6	Const., Ampliación y Reparación Escuelas - Comarca Senguer San Jorge	70.779.877	195.000.000	-	-	265.779.877
29	01	69	O02	Comarca de los Andes	3.68	3.4.6	Infraestructura Escolar-Comarca Los Andes	1.107.572	3.500.000	-	-	4.607.572
29	01	69	O02	Comarca de los Andes	6.09	3.4.6	Infraestructura Escolar-Comarca Los Andes	8.894.508	3.500.000	-	-	12.394.508
29	01	69	O03	Comarca Meseta Central	3.68	3.4.6	Infraestructura Escolar - Comarca Meseta Central	100.000	37.500.000	-	-	37.500.000
29	01	69	O03	Comarca Meseta Central	6.09	3.4.6	Infraestructura Escolar - Comarca Meseta Central	-	2.500.000	-	-	2.500.000
29	01	69	O04	Comarca Virch-Pla. Valdes	3.68	3.4.6	Infraestructura Escolar-Comarca Virch Valdes	22.189.726	22.500.000	-	-	44.689.726
29	01	69	O04	Comarca Virch-Pla. Valdes	6.09	3.4.6	Infraestructura Escolar-Comarca Virch Valdes	91.027.504	2.500.000	-	-	93.527.504
29	01	69	O05	Comarca Senguer - San Jorge	3.68	3.4.6	Infraestructura Escolar-Comarca Senguer San Jorge	75.070.171	72.500.000	-	-	147.570.171
29	01	69	O05	Comarca Senguer - San Jorge	6.09	3.4.6	Infraestructura Escolar -Comarca Senguer San Jorge	87.544.768	2.500.000	-	-	90.044.768
29	01	69	O21	Puerto Madryn	6.09	3.4.6	Escuela Nivel Primario N° 219 - Pto. Madryn	52.700.785	10.000	-	-	52.710.785
29	01	69	O22	Comodoro Rivadavia	6.09	3.4.6	Ampl. Escuela N° 169 - Comodoro Rivadavia	-	10.000	-	-	10.000
29	01	69	O24	Rawson	6.09	3.4.2	Ampliac. Esc. N° 702 y Esc. N° 20 - Rawson	35.000	10.000	-	-	45.000
29	01	69	O36	Comodoro Rivadavia	6.09	3.4.6	Ampliación Escuela N° 183 Com. Riv.	6.698.223	10.000	-	-	6.708.223
29	01	69	O37	Comodoro Rivadavia	6.09	3.4.6	Ampliación Escuela N° 197 de Com. Rivadavia	-	10.000	-	-	10.000
29	01	69	O39	Comodoro Rivadavia	6.09	3.4.6	Ampliación Escuela N° 746 - Com. Riv.	11.169.826	10.000	-	-	11.179.826
29	01	69	O40	Lago Puelo	6.09	3.4.6	Ampliación Escuela N° 765 - Lago Puelo	78.624.197	13.390.000	-	-	92.014.197
29	01	69	O52	Puerto Madryn	6.09	3.4.6	Ampliación Escuela N° 528 - Pto Madryn	6.829.967	10.000	-	-	6.839.967
29	01	59	O53	Sarmiento	6.09	3.4.6	Ampliación Comedor Jardín N° 411 - Sarmiento	9.587.160	10.000	-	-	9.597.160



[Handwritten signature]


SECRETARÍA DE INFRAESTRUCTURA, PLANEAMIENTO Y SERVICIOS PÚBLICOS
Provincia del Chubut

274

JURISDICCION: 8 - SECRETARIA DE INFRAESTRUCTURA, PLANEAMIENTO Y SERVICIOS PUBLICOS
SAF 88 - SECRETARIA DE INFRAESTRUCTURA, PLANEAMIENTO Y SERVICIOS PUBLICOS


Planilla N° 19 Anexa al Art. 1

PROGRAMA	SUBPROGRAMA	PROYECTO	OBRA	UBICACION GEOGRAFICA	FUENTE	FUNCION	DENOMINACION DEL PROYECTO	EJECUCION ACUMULADA EJERCICIOS ANTERIORES	PRESUPUESTO AÑO 2022	PROGRAMACION FINANCIERA			COSTO TOTAL
										AÑO 2023	RESTO DE LOS AÑOS		
29	01	69	O54	Las Golondrinas	6.09	3.4.6	Ampl. Baños Escuela N° 41 - Las Golondrinas - Lago Puelo	60.712.371	15.000.000	-	-	75.712.371	
29	01	69	O55	Comodoro Rivadavia	6.09	3.4.6	Nuevo Edificio Escuela N°39 - Comodoro Rivadavia	-	50.000.000	-	-	50.000.000	
29	01	69	O56	Cholilla	6.09	3.4.6	Ampliación Escuela Nivel Inicial N°445 - Cholilla	-	20.000.000	-	-	20.000.000	
29	01	69	O57	Lago Puelo	6.09	3.4.6	Ampliación Escuela Nivel Inicial N°446 - Lago Puelo	-	20.000.000	-	-	20.000.000	
29	01	69	O58	Puerto Madryn	6.09	3.4.6	Ampliación Escuela Secundaria N° 786 - Pto. Madryn	-	25.000.000	-	-	25.000.000	
29	01	69	O59	Esquel	6.09	3.4.6	Ampliación Escuela Secundaria N° 701 - Esquel	-	25.000.000	-	-	25.000.000	
29	01	69	O60	Esquel	6.09	3.4.6	Ampliación Escuela ENI N° 444 - Bto. Badén - Esquel	-	25.000.000	-	-	25.000.000	
29	01	69	O61	Río Pico	6.09	3.4.6	Ampliación Escuela Secundaria N° 783 - Río Pico	-	30.000.000	-	-	30.000.000	
29	01	69	O62	Trelew	6.09	3.4.6	Ampliación Escuela Nivel Inicial N°451- Trelew	-	25.000.000	-	-	25.000.000	
29	01	69	O63	Trelew	6.09	3.4.6	Ampliación Escuela Secundaria N° 793 - Trelew	-	25.000.000	-	-	25.000.000	
29	01	69	O64	Trelew	6.09	3.4.6	Ampliación Escuela Nivel Primario N° 173 - Planta de Gas - Trelew	-	25.000.000	-	-	25.000.000	
29	01	69	O65	Trelew	6.09	3.4.6	Ampliación Escuela Secundaria N° 724 - Trelew	-	29.073.132	-	-	29.073.132	
29	01	78	O01	Comodoro Rivadavia	6.09	3.4.1	Ampliación y Refac. Esc. 147 de Com.Rivadavia	26.450.484	8.500.000	-	-	34.950.484	
29	01	80	O01	Departamento Futaleufú	6.09	3.4.1	Ampliación escuela N° 103 Lago Rivadavia	9.073.505	6.000.000	-	-	15.073.505	
29	01	92	O01	Lago Puelo	6.09	3.4.1	Ampl. Esc. Agrotécnica Cerro Radal	25.364.420	10.000	-	-	25.374.420	
29	01	98	O01	Epuypén	6.09	3.4.1	Ampliación Escuela N° 58 Coihue - Epuypén	-	10.000	-	-	10.000	
29	01	99	O01	Puerto Madryn	6.09	3.4.1	Escuela N° 480 - 168 Puerto Madryn	26.226.263	1.500.000	-	-	27.726.263	
							Total Subprograma 01	1.287.865.799	2.563.799.400			3.851.665.199	
	02						Infraestructura Sanitaria						
29	02	01	O01	Esquel	4.40	3.1.1	Refacc. y Ampliación Hospital Zonal Esquel	-	10.000.000	-	-	10.000.000	
29	02	01	O01	Esquel	6.09	3.1.1	Refacc. y Ampliación Hospital Zonal Esquel	2.097.702	120.000.000	-	-	122.097.702	
29	02	04	O01	Comodoro Rivadavia	4.40	3.1.1	Hospital Comodoro Rivadavia	44.424.723	1.718.514	-	-	46.143.237	
29	02	04	O01	Comodoro Rivadavia	6.09	3.1.1	Hospital Comodoro Rivadavia	9.018.455	100.000.000	-	-	109.018.455	
29	02	05	O01	Rawson	6.09	3.1.1	Ampl. y Refacción Hospital Rawson	15.895.439	175.000.000	-	-	190.895.439	
29	02	07	O01	Sarmiento	6.09	3.1.1	Hospital Sarmiento	49.605.192	10.000	-	-	49.615.192	
29	02	08	O02	Comarca de los Andes	6.09	3.1.1	Infraestructura Sanitaria - Comarca Los Andes	-	7.500.000	-	-	7.500.000	
29	02	08	O03	Comarca Meseta Central	6.09	3.1.1	Infraestructura Sanitaria - Comarca Meseta Central	1.999.999	4.000.000	-	-	5.999.999	
29	02	08	O04	Comarca Virch-Pia.Valdes	6.09	3.1.1	Infraestructura Sanitaria - Comarca Virch Valdés	1.647.982	15.000.000	-	-	16.647.982	



[Handwritten signature and official stamp]

274




JURISDICCION: 8 - SECRETARIA DE INFRAESTRUCTURA, PLANEAMIENTO Y SERVICIOS PUBLICOS
SAF 88 - SECRETARIA DE INFRAESTRUCTURA, PLANEAMIENTO Y SERVICIOS PUBLICOS

Planilla N° 20 Anexa al Art. 1

PROGRAMA	SUBPROGRAMA	PROYECTO	OBRA	UBICACION GEOGRAFICA	FUENTE	FUNCION	DENOMINACION DEL PROYECTO	EJECUCION ACUMULADA EJERCICIOS ANTERIORES	PRESUPUESTO AÑO 2022	PROGRAMACION FINANCIERA		COSTO TOTAL
										AÑO 2023	RESTO DE LOS AÑOS	
29	02	08	O05	Comarca Senguer - San Jorge	6.09	3.1.1	Infraestructura Sanitaria - Comarca Senguer San Jorge	3.486.510	60.000.000	-	-	63.486.510
29	02	12	O01	Comodoro Rivadavia	4.40	3.1.1	Hospital Alvear - Comodoro Rivadavia -	-	36.000.000	-	-	36.000.000
29	02	12	O01	Comodoro Rivadavia	6.09	3.1.1	Hospital Alvear - Comodoro Rivadavia -	107.978.735	30.000.000	-	-	137.978.735
29	02	24	O01	Río Mayo	6.09	3.1.1	Hospital Río Mayo	8.999.999	10.000	-	-	9.009.999
29	02	31	O01	Lago Puelo	4.40	3.1.1	Amp. Hospital Lago Puelo	-	51.500.000	-	-	51.500.000
29	02	31	O01	Lago Puelo	6.09	3.1.1	Amp. Hospital Lago Puelo	62.881.215	30.000.000	-	-	92.881.215
29	02	32	O01	Trelew	4.40	3.1.1	Hospital alta complejidad Trelew	309.322.324	107.000.000	-	-	416.322.324
29	02	32	O01	Trelew	6.09	3.1.1	Hospital alta complejidad Trelew	613.682.170	303.000.000	-	-	916.682.170
29	02	38	O01	Las Plumas	4.40	3.1.1	Hospital Rural Las Plumas	11.194.277	40.100.000	-	-	51.294.277
29	02	38	O01	Las Plumas	6.09	3.1.1	Hospital Rural Las Plumas	-	4.900.000	-	-	4.900.000
29	02	43	O01	Puerto Madryn	6.09	3.1.1	Centro Prevencion de Adicciones Pto. Madryn	1.000.000	10.000	-	-	1.010.000
29	02	44	O01	Camarones	6.09	3.1.1	Ampliación Hospital Camarones	-	10.000	-	-	10.000
29	02	47	O01	Comodoro Rivadavia	6.09	3.1.1	Centro Materno Infantil Comodoro Rivadavia	-	10.000	-	-	10.000
29	02	48	O01	Trelew	4.40	3.1.1	Hospital Materno Infantil Trelew	-	50.850.000	-	-	50.850.000
29	02	48	O01	Trelew	6.09	3.1.1	Hospital Materno Infantil Trelew	21.579.849	20.000.000	-	-	41.579.849
29	02	53	O01	Epuén	6.09	3.1.1	Hospital Zonal de Epuén	2.983.314	10.000	-	-	2.993.314
29	02	54	O01	Puerto Madryn	6.09	3.1.1	Centro de Salud el Doradillo	-	10.000	-	-	10.000
29	02	55	O01	Puerto Madryn	4.40	3.1.1	Centro de Salud Barrio Solanas - Pto. Madryn -	-	25.100.000	-	-	25.100.000
29	02	55	O01	Puerto Madryn	6.09	3.1.1	Centro de Salud Barrio Solanas - Pto. Madryn -	5.062.760	10.000.000	-	-	15.062.760
29	02	56	O01	Puerto Pirámides	6.09	3.1.1	Ampliación y Refacción Hospital Pto. Pirámides	-	10.000	-	-	10.000
29	02	57	O01	Gobernador Costa	6.09	3.1.1	Ampliación y Refacción Hospital Gdor. Costa	-	10.000	-	-	10.000
29	02	58	O01	Puerto Madryn	6.09	3.1.1	Hospital Zonal Dr. Isola - Pto. Madryn -	18.672.077	19.000.000	-	-	37.672.077
29	02	59	O01	Comodoro Rivadavia	6.09	3.1.1	Hospital Oncopediátrico - Comodoro Rivadavia	-	10.000	-	-	10.000
							Total Subprograma 02	1.291.532.722	1.220.768.514	-	-	2.512.301.236
							Infraestructura de Seguridad					
29	03	04	O02	Comarca Meseta Central	6.09	2.1.1	Infraestructura de Seguridad - Comarca Meseta Central	-	23.000.000	-	-	23.000.000
29	03	04	O03	Comarca Senguer - San Jorge	6.09	2.1.1	Infraestructura de Seguridad - Comarca Senguer San Jorge	615.528	212.000.000	-	-	212.615.528
29	03	04	O04	Comarca Virch-Pla. Valdes	6.09	2.1.1	Infraestructura de Seguridad - Comarca Virch Valdes	2.699.272	162.000.000	-	-	164.699.272

[Handwritten signature]




Planilla N° 21 Anexa al Art. 1

JURISDICCION: 8 - SECRETARIA DE INFRAESTRUCTURA, PLANEAMIENTO Y SERVICIOS PUBLICOS
SAF 88 - SECRETARIA DE INFRAESTRUCTURA, PLANEAMIENTO Y SERVICIOS PUBLICOS

PROGRAMA	SUBPROGRAMA	PROYECTO	OBRA	UBICACION GEOGRAFICA	FUENTE	FUNCION	DENOMINACION DEL PROYECTO	EJECUCION ACUMULADA EJERCICIOS ANTERIORES	PRESUPUESTO AÑO 2022	PROGRAMACION FINANCIERA		COSTO TOTAL
										AÑO 2023	RESTO DE LOS AÑOS	
29	03	04	O05	Comarca de los Andes	6.09	2.1.1	Infraestructura de Seguridad - Comarca Los Andes	893.000	106.000.000	-	-	106.893.000
29	03	14	O01	Comarca Virch-Pla. Valdes	4.40	2.2.1	Módulos Carcelarios Comarca Virch-Valdes	133.295.991	18.000.000	-	-	151.295.991
29	03	14	O01	Comarca Virch-Pla. Valdes	6.09	2.2.1	Módulos Carcelarios Comarca Virch-Valdes	72.833.590	3.000.000	-	-	75.833.590
29	03	17	O01	Comodoro Rivadavia	4.40	2.1.1	Comisaria Km 8° - Comodoro Rivadavia -	-	60.000.000	-	-	60.000.000
29	03	17	O01	Comodoro Rivadavia	6.09	2.1.1	Comisaria Km 8° - Comodoro Rivadavia -	15.200.000	11.000.000	-	-	26.200.000
29	03	19	O01	Puerto Madryn	4.40	2.1.1	Construcción Subcomisaria 5° B° Solanas Pto Madryn	-	25.000.000	-	-	25.000.000
29	03	19	O01	Puerto Madryn	6.09	2.1.1	Construcción Subcomisaria 5° B° Solanas Pto Madryn	-	40.000.000	-	-	40.000.000
29	03	20	O01	Esquel	6.09	2.1.1	Puesta en valor comisaria 1° de Esquel	-	30.000.000	-	-	30.000.000
29	03	21	O01	Comodoro Rivadavia	6.09	2.1.1	Comisaria Km 14 - Comodoro Rivadavia -	-	80.000.000	-	-	80.000.000
29	03	22	O01	Rawson	6.09	2.1.1	Construcción Comisaria 2da - Rawson -	-	50.000.000	-	-	50.000.000
29	03	23	O01	Trelew	4.40	2.1.1	Construcción Comisaria 5ta. - Trelew -	-	25.000.000	-	-	25.000.000
29	03	23	O01	Trelew	6.09	2.1.1	Construcción Comisaria 5ta. - Trelew -	-	40.000.000	-	-	40.000.000
							Total Subprograma 03	225.537.381	885.000.000	-	-	1.110.537.381
							Infraestructura Recreativa, Turismo y Deportiva					
29	04	01	O01	Piedra Parada	5.03	4.7.1	Construcción de Infraestructura Turística en el ANP Piedra Parada -Módulos Sanitarios y	-	11.378.000	-	-	11.378.000
29	04	01	O01	Piedra Parada	6.09	4.7.1	Construcción de Infraestructura Turística en el ANP Piedra Parada -Módulos Sanitarios y	-	10.500.000	-	-	10.500.000
29	04	02	O01	Ind. Dpto. Biedma	5.03	4.7.1	Puesto de Control del ANP Península Valdés	-	4.525.000	-	-	4.525.000
29	04	02	O01	Ind. Dpto. Biedma	6.09	4.7.1	Puesto de Control del ANP Península Valdés	-	21.600.000	-	-	21.600.000
29	04	03	O01	Los Altares	5.03	4.7.1	Construcción de un centro de Interpretación en el ANP Los Altares	-	20.942.000	-	-	20.942.000
29	04	03	O01	Los Altares	6.09	4.7.1	Construcción de un centro de Interpretación en el ANP Los Altares	-	3.000.000	-	-	3.000.000
29	04	04	O01	Puerto Madryn	5.03	4.7.1	Ampliación y Refacción ANP Punta Loma	7.500.000	50.509.474	-	-	58.009.474
29	04	04	O01	Ind. Dpto. Biedma	6.09	4.7.1	Ampliación y Refacción ANP Punta Loma	-	5.500.000	-	-	5.500.000
29	04	06	O07	Puerto Madryn	6.09	4.7.1	Construcción Módulo de Apoyo El Doradillo Pto. Madryn	-	10.000	-	-	10.000
29	04	07	O01	Rada Tilly	6.09	4.7.1	Reparación de miradores y construcción de Pasarelas ANP Punta Marques - Rada Tilly	-	10.000	-	-	10.000
29	04	08	O01	Sarmiento	6.09	4.7.1	Puesta en valor Museo Paleontológico, Laboratorio , Reservatorio y Anexos - Sarmiento	-	10.000	-	-	10.000
29	04	09	O01	Trelew	6.09	4.7.1	Centro de Visitantes del Patagonian Mayorum - Trelew	-	10.000	-	-	10.000
29	04	10	O01	Trevelin	6.09	4.7.1	Construcción de Miradores del Jardín - Trevelin	-	10.000	-	-	10.000
							Total Subprograma 04	7.500.000	128.004.474	-	-	135.504.474

274




JURISDICCION: 8 - SECRETARIA DE INFRAESTRUCTURA, PLANEAMIENTO Y SERVICIOS PUBLICOS
SAF 88 - SECRETARIA DE INFRAESTRUCTURA, PLANEAMIENTO Y SERVICIOS PUBLICOS

Planilla N° 22 Anexa al Art. 1

PROGRAMA	SUBPROGRAMA	PROYECTO	OBRA	UBICACION GEOGRAFICA	FUENTE	FUNCION	DENOMINACION DEL PROYECTO	EJECUCION ACUMULADA EJERCICIOS ANTERIORES	PRESUPUESTO AÑO 2022	PROGRAMACION FINANCIERA			COSTO TOTAL
										AÑO 2023	RESTO DE LOS AÑOS		
	05						Infraestructura Edificios de la Administración Pública						
29	05	01	002	Comarca Meseta Central	6.09	1.3.1	Edificios de la Administración Pública - C. Central	2.788.398	5.000.000	-	-	-	7.788.398
29	05	01	003	Comarca Senguer - San Jorge	6.09	1.3.1	Edificios de la Administración Pública - C. Senguer - San Jorge	5.147.433	10.000.000	-	-	-	15.147.433
29	05	01	004	Comarca Virch-Pla.Valdes	6.09	1.3.1	Edificios de la Administración Pública - C. Virch - Valdes	52.141.681	115.000.000	-	-	-	167.141.681
29	05	01	005	Comarca de los Andes	6.09	1.3.1	Edificios de la Administración Pública - C. Los Andes	6.972.089	9.000.000	-	-	-	15.972.089
29	05	01	006	Rawson	6.09	1.3.1	Edificio Ministerio de Economía - Rawson	-	6.500.000	-	-	-	6.500.000
29	05	01	007	Puerto Madryn	3.68	1.3.1	Museo Oceanográfico Pto. Madryn	-	15.000.000	-	-	-	15.000.000
29	05	01	007	Puerto Madryn	6.09	1.3.1	Museo Oceanográfico Pto. Madryn	1.300.000	5.000.000	-	-	-	6.300.000
29	05	01	008	Lago Puelo	4.99	1.3.1	Construcción de Galpón y Oficinas p/Brigadistas en Las Golondrinas - Lago Puelo	14.999.973	15.000.000	-	-	-	29.999.973
29	05	01	008	Lago Puelo	6.09	1.3.1	Construcción de Galpón y Oficinas p/Brigadistas en Las Golondrinas - Lago Puelo	33.344.935	46.000.000	-	-	-	79.344.935
							Total Subprograma 05	116.694.509	226.500.000				343.194.509
	07						Infraestructura Portuaria						
29	07	01	001	Rawson	3.15	4.3.1	Puerto Rawson	73.656.736	97.900.137	-	-	-	171.556.873
29	07	01	001	Rawson	6.09	4.3.1	Puerto Rawson	-	131.000.000	-	-	-	131.000.000
29	07	01	002	Comarca Virch-Pla.Valdes	3.15	4.3.1	Reparación Muelle Murray Thomas	16.063.366	10.000.000	-	-	-	26.063.366
29	07	01	002	Comarca Virch-Pla.Valdes	6.09	4.3.1	Reparación Muelle Murray Thomas	76.705.046	6.500.000	-	-	-	83.205.046
29	07	01	003	Rawson	5.03	4.3.1	Dragado Canal Acceso Pto. Rawson	-	414.600.000	-	-	-	414.600.000
29	07	02	001	Puerto Madryn	6.09	4.3.1	Terminal de Cruceros	636.206	10.000	-	-	-	646.206
29	07	02	002	Puerto Madryn	6.09	4.3.1	Recalce sitios 3 Muelle Storni	-	10.000	-	-	-	10.000
29	07	03	001	Comodoro Rivadavia	6.09	4.3.1	Puerto de Comodoro Rivadavia	16.799.479	10.000	-	-	-	16.809.479
29	07	03	002	Comodoro Rivadavia	6.09	4.3.1	Dragado Recinto Portuario Comodoro Rivadavia	23.611.900	10.000	-	-	-	23.621.900
29	07	04	001	Comodoro Rivadavia	6.09	3.9.1	Protecciones Costeras B° Presidente Ortiz Com.Riv	-	10.000	-	-	-	10.000
29	07	04	002	Comarca Virch-Pla.Valdes	6.09	3.9.1	Protecciones Costeras Comarca VIRCh - Valdes	32.676.512	10.000	-	-	-	32.686.512
29	07	04	003	Rawson	6.09	3.9.1	Obras de Protección Costera Playa Unión - Rawson	-	10.000	-	-	-	10.000
29	07	04	004	Comodoro Rivadavia	6.09	3.9.1	Protección Costera Chalet Huelgo Km5 - C.Rivadavia	356.539	10.000	-	-	-	366.539
29	07	04	005	Comodoro Rivadavia	6.09	3.9.1	Construcción Muro y Camino Costero zona Hosp. Alvear - Km3 - C.Rivadavia	-	10.000	-	-	-	10.000


274



JURISDICCION: 8 - SECRETARIA DE INFRAESTRUCTURA, PLANEAMIENTO Y SERVICIOS PUBLICOS
SAF 88 - SECRETARIA DE INFRAESTRUCTURA, PLANEAMIENTO Y SERVICIOS PUBLICOS

Planilla N° 23 Anexa al Art. 1

PROGRAMA	SUBPROGRAMA	PROYECTO	OBRA	UBICACION GEOGRAFICA	FUENTE	FUNCION	DENOMINACION DEL PROYECTO	EJECUCION ACUMULADA EJERCICIOS ANTERIORES	PRESUPUESTO AÑO 2022	PROGRAMACION FINANCIERA			COSTO TOTAL
										AÑO 2023	RESTO DE LOS AÑOS		
29	07	05	001	Camarones	3.15	4.3.1	Puerto de Camarones	24.040.258	6.500.000	-	-	30.540.258	
29	07	05	001	Camarones	6.09	4.3.1	Puerto de Camarones	6.554.708	1.500.000	-	-	8.054.708	
							Total Subprograma 07	271.102.750	668.090.137	-	-	939.192.887	
							Total Programa 29	3.200.233.161	5.692.162.525	-	-	8.892.395.686	
							TOTAL GENERAL	3.200.233.161	5.692.162.525	-	-	8.892.395.686	




JURISDICCION: 8-SECRETARIA DE INFRAESTRUCTURA, PLANEAMIENTO Y SERVICIOS PUBLICOS
SAF 301 - ADMINISTRACION DE VIALIDAD PROVINCIAL

Planilla N° 24 Anexa al Art. 1

PROGRAMA	SUBPROGRAMA	PROYECTO	OBRA	UBICACION GEOGRAFICA	FUENTE	FUNCION	DENOMINACION DEL PROYECTO	EJECUCION ACUMULADA EJERCICIOS ANTERIORES	PRESUPUESTO AÑO 2022	PROGRAMACION FINANCIERA			COSTO TOTAL
										AÑO 2023	RESTO DE LOS AÑOS		
16	1						Conservación Red Vial Provincial y Obras por Administración						
16	01	01	O01	Gaiman	1.11	4.3.1	Cons. Rut. Mej. Rvnpav. Z. Centro	-	410.744.964				410.744.964
16	01	01	O01	Gaiman	2.22	4.3.1	Cons. Rut. Mej. Rvnpav. Z. Centro	-	705.127.993				705.127.993
16	01	01	O01	Gaiman	6.52	4.3.1	Cons. Rut. Mej. Rvnpav. Z. Centro	-	7.200				7.200
16	01	02	O01	Gaiman	2.22	4.3.1	Cons. Rut. Mej. Rvpav. Z. Centro	-	2.050.000				2.050.000
							Total Subprograma 1	-	1.117.930.157	-			1.117.930.157
16	2						Conservación Red Vial Provincial Zona Noroeste						
16	02	01	O01	Esquel	2.22	4.3.1	Cons. Rut. Mej. Rvnpav. Z. Noroest	-	68.040.000				68.040.000
16	02	02	O01	Esquel	2.22	4.3.1	Cons. Rut. Mej. Rvpav. Z. Noroeste	-	3.270.000				3.270.000
16	02	04	O01	Esquel	2.22	4.3.1	Mantenimiento Puentes Z. Noroes	-	10.135.000				10.135.000
16	02	05	O01	Ind. Dpto. Futaleufú	1.11	4.3.1	Delegación Trevelin	-	107.743.857				107.743.857
16	02	05	O01	Ind. Dpto. Futaleufú	2.22	4.3.1	Delegación Trevelin	-	84.300.000				84.300.000
							Total Subprograma 2	-	273.488.857	-			273.488.857
16	3						Conservación Red Vial Provincial Zona Noreste						
16	03	01	O01	Puerto Madryn	2.22	4.3.1	Cons. Rut. Mej. Rvnpav. Z. Noreste	-	27.650.000				27.650.000
16	03	02	O01	Puerto Madryn	2.22	4.3.1	Cons. Rut. Mej. Rvpav. Z. Noreste	-	2.570.000				2.570.000
							Total Subprograma 3	-	30.220.000	-			30.220.000
16	4						Conservación Red Vial Provincial Zona Sur						
16	04	01	O01	Sarmiento	2.22	4.3.1	Cons. Rut. Mej. Rvnpav. Z. Sur	-	30.275.000				30.275.000
16	04	02	O01	Sarmiento	2.22	4.3.1	Cons. Rut. Mej. Rvpav. Z. Sur	-	3.290.000				3.290.000
							Total Subprograma 4	-	33.565.000	-			33.565.000

274



JURISDICCION: 8-SECRETARIA DE INFRAESTRUCTURA, PLANEAMIENTO Y SERVICIOS PUBLICOS
SAF 301 - ADMINISTRACION DE VIALIDAD PROVINCIAL

Planilla N° 25 Anexa al Art. 1


PROGRAMA	SUBPROGRAMA	PROYECTO	OBRA	UBICACION GEOGRAFICA	FUENTE	FUNCION	DENOMINACION DEL PROYECTO	EJECUCION ACUMULADA EJERCICIOS ANTERIORES	PRESUPUESTO AÑO 2022	PROGRAMACION FINANCIERA		COSTO TOTAL
										AÑO 2023	RESTO DE LOS AÑOS	
17	00	93	002	Ind. Dpto. Futaleufú	5.52	4.3.1	Total Programa 16	-	1.455.204.014	-	-	1.455.204.014
							Construcciones Mejorativas					
17	00	93	002	Ind. Dpto. Futaleufú	5.52	4.3.1	RP. 17-Trevel Corcov. Pav. 2º Secc	-	5.000	-	-	5.000
17	00	97	001	Rawson	3.68	4.3.1	Refacc. Laboratorio Central	-	5.000	-	-	5.000
17	00	98	001	Rawson	3.68	4.3.1	Refaccion. Taller Central	-	5.000	-	-	5.000
							Total Programa 17		15.000	-	-	15.000
18	1						Construcciones Mejorativas II Etapa					
							Primer Tramo					
18	01	02	002	Ind. Dpto. Escalante	5.52	4.3.1	RP. 39-Emp. RN. 3-Diadema - AMPLIACION DE CALZADA	-	5.000	-	-	5.000
18	01	08	001	Ind. Dpto. Cushamen	5.52	4.3.1	RP. 71-Chollila-Port. Parq. Nacion	-	5.000	-	-	5.000
18	01	09	001	Ind. Dpto. Gaiman	3.68	4.3.1	R.P. N°7 Gaiman-Dolavon Pavimentación	-	5.000	-	-	5.000
18	01	11	001	Departamento Biedma	5.52	4.3.1	RP. 42 Emp. RP. 1-El Doradillo OB	-	5.000	-	-	5.000
18	01	16	001	Ind. Dpto. Futaleufú	3.68	4.3.1	Rp. 72-Tr. RN. 259-Rp. 71-Pavim.	-	5.000	-	-	5.000
18	01	21	001	Ind. Dpto. Sarmiento	3.68	4.3.1	Rp. 24-Tr. Sto-Paso de Indios-En	-	5.000	-	-	5.000
18	01	22	001	Ind. Dpto. Tehuelches	3.68	4.3.1	R.P. 63-San Martín-El Molle-Pav	103.632.752	22.256.015	-	-	125.888.767
18	01	22	001	Ind. Dpto. Tehuelches	6.09	4.3.1	R.P. 63-San Martín-El Molle-Pav	209.789.325	185.778.815	-	-	395.568.140
18	01	22	002	Departamento Tehuelches	5.52	4.3.1	R.P. 63-San Martín-El Molle-Pav	-	5.000	-	-	5.000
18	01	23	001	Ind. Dpto. Gaiman	3.68	4.3.1	Rp. 10-Casa Amarilla-RN25-Pav.	-	5.000	-	-	5.000
18	01	40	002	Ind. Dpto. Cushamen	3.68	4.3.1	R. Pcia. 16 Paralelo 42º Lago Puelo - AMPLIACION DE CALZADA	1.056.883	5.000	-	-	1.061.883
18	01	46	001	Ind. Dpto. Futaleufú	3.68	4.3.1	Rta. Pcia. 71-Port. Norte Acc. V. Futaleufu	13.007.400	79.569.682	-	-	92.577.082
18	01	46	001	Ind. Dpto. Futaleufú	4.40	4.3.1	Rta. Pcia. 71-Port. Norte Acc. V. Futaleufu	-	85.648.120	-	-	85.648.120
18	01	46	001	Ind. Dpto. Futaleufú	6.09	4.3.1	Rta. Pcia. 71-Port. Norte Acc. V. Futaleufu	-	50.000.000	-	-	50.000.000
18	01	52	001	Ind. Dpto. Futaleufú	2.22	4.3.1	Pte. S/Rio Chubut R.P. N-10	-	200.000	-	-	200.000
18	01	52	001	Gaiman	3.68	4.3.1	Pte. S/Rio Chubut R.P. N-10	-	5.000	-	-	5.000

274

Planilla N° 26 Anexa al Art. 1


JURISDICCION: 8-SECRETARIA DE INFRAESTRUCTURA, PLANEAMIENTO Y SERVICIOS PUBLICOS
SAF.301 - ADMINISTRACION DE VIALIDAD PROVINCIAL

PROGRAMA	SUBPROGRAMA	PROYECTO	OBRA	UBICACION GEOGRAFICA	FUENTE	FUNCION	DENOMINACION DEL PROYECTO	EJECUCION ACUMULADA EJERCICIOS ANTERIORES	PRESUPUESTO AÑO 2022	PROGRAMACION FINANCIERA		COSTO TOTAL
										AÑO 2023	RESTO DE LOS AÑOS	
18	01	64	O01	Departamento Escalante	3.68	4.3.1	R.P.N° 1 Tr. Rocas Coloradas - Pto Visser 1° Etapa (km 0 - km 11)	-	5.000	-	5.000	
18	01	72	O01	Departamento Futaleufú	3.68	4.3.1	Pavimentación Ruta Nacional N° 259 Tr. Trevelin-Empalme RP 17 Depto Futaleufú	12.018.137	120.000	-	12.138.137	
18	01	76	O01	Departamento Cushamen	5.52	4.3.1	R.P.N°12 - Emp. R.N.N°40 - Gualjaina - 1° SECCIÓN	-	5.000	-	5.000	
18	01	76	O02	Ind. Dpto. Cushamen	5.52	4.3.1	R.P.N°12 - Emp. R.N.N°40 - Gualjaina - 2° SECCIÓN	-	5.000	-	5.000	
18	01	81	O01	Departamento Escalante	4.40	4.3.1	R.P.N°1 Puente Caleta Cordova	9.993.943	33.563.429	-	43.557.372	
18	01	87	O01	Ind. Dpto. Gaiman	5.52	4.3.1	Pte s/Rio Chubut - Gaiman	-	5.000	-	5.000	
18	01	88	O01	Ind. Dpto. Rawson	3.68	4.3.1	R.P.N°1 : Rawson - Pto. Madryn	-	5.000	-	5.000	
18	01	91	O01	Ind. Dpto. Treisen	3.68	4.3.1	R.P.N°11 Tr.: Emp. R.N.N°25 - Emp. R.P.N°4	-	5.000	-	5.000	
18	01	92	O01	Ind. Dpto. Gastre	3.68	4.3.1	R.P. N° 4 - Tr.: Gastre - Emp. R.N. N° 3	-	5.000	-	5.000	
18	01	93	O01	Ind. Dpto. Rawson	3.68	4.3.1	R.P.N° 7 - Tr: Rawson - Trelew AMPLIACION DE CALZADA	-	5.000	-	5.000	
18	01	93	O02	Ind. Dpto. Rawson	3.68	4.3.1	R.P.N° 7 - Tr: Rawson - Trelew OBRAS DE SEGURIDAD VIAL	-	5.000	-	5.000	
18	01	94	O01	Ind. Dpto. Cushamen	3.68	4.3.1	R.P. N° 70 - Tr.: Emp. RN N° 1S40 - Emp R.N. N° 40 - REPAVIMENTACION	-	5.000	-	5.000	
18	01	95	O01	Ind. Dpto. Sarmiento	5.52	4.3.1	Acceso N°17 Tr: R.N.N°26 Bosque Petificado 2° Sección	-	5.000	-	5.000	
18	01	96	O01	Ind. Dpto. Cushamen	5.52	4.3.1	Acceso N°33 Empalme R.N.N°40 Puerto Patriada 1° Sección	-	5.000	-	5.000	
18	01	97	O01	Ind. Dpto. Escalante	5.52	4.3.1	R.P.N°37 Empalme R.N.N°3 Empalme R.N.N.°26 (1° Sección)	-	5.000	-	5.000	
18	01	97	O02	Ind. Dpto. Escalante	5.52	4.3.1	R.P.N°37 Empalme R.N.N°3 Empalme R.N.N.°26 (2° Sección)	-	5.000	-	5.000	
							Total Subprograma 1	349.498.440	457.256.061	-	806.754.501	
							Total Programa 18	349.498.440	457.256.061	-	806.754.501	
							TOTAL GENERAL	349.498.440	1.912.475.075	-	2.261.973.515	



[Handwritten signature]

274



JURISDICCION: 8-SECRETARIA DE INFRAESTRUCTURA, PLANEAMIENTO Y SERVICIOS PUBLICOS
SAF 302 - INSTITUTO PROVINCIAL DE LA VIVIENDA Y DESARROLLO URBANO

Planilla N° 27 Anexa al Art. 1

PROGRAMA	SUBPROGRAMA	PROYECTO	OBRA	UBICACION GEOGRAFICA	FUENTE	FUNCION	DENOMINACION DEL PROYECTO	EJECUCION ACUMULADA EJERCICIOS ANTERIORES	PRESUPUESTO AÑO 2022	PROGRAMACION FINANCIERA		COSTO TOTAL
										AÑO 2023	RESTO DE LOS AÑOS	
23	6						Urbanización					
							Viviendas					
23	06	01	001	Ambito Provincial	2.22	3.7.1	Viviendas Adaptadas	-	10.041.191	-	-	10.041.191
23	06	01	001	Ambito Provincial	3.68	3.7.1	Viviendas Adaptadas	-	2.568.079	-	-	2.568.079
23	06	01	001	Ambito Provincial	4.40	3.7.1	Viviendas Adaptadas	-	2.568.079	-	-	2.568.079
23	06	01	001	Ambito Provincial	6.09	3.7.1	Viviendas Adaptadas	-	2.568.079	-	-	2.568.079
23	06	02	001	28 de Julio	2.22	3.7.1	Viviendas en 28 de Julio	-	2.636.782	-	-	2.636.782
23	06	02	001	28 de Julio	3.68	3.7.1	Viviendas en 28 de Julio	-	674.369	-	-	674.369
23	06	02	001	28 de Julio	4.40	3.7.1	Viviendas en 28 de Julio	-	674.369	-	-	674.369
23	06	02	001	28 de Julio	6.09	3.7.1	Viviendas en 28 de Julio	-	674.369	-	-	674.369
23	06	03	001	Lago Puelo	2.22	3.7.1	Viviendas en Lago Puelo	-	4.516.810	-	-	4.516.810
23	06	03	001	Lago Puelo	3.68	3.7.1	Viviendas en Lago Puelo	-	1.155.194	-	-	1.155.194
23	06	03	001	Lago Puelo	4.40	3.7.1	Viviendas en Lago Puelo	-	1.155.194	-	-	1.155.194
23	06	03	001	Lago Puelo	6.09	3.7.1	Viviendas en Lago Puelo	-	1.155.194	-	-	1.155.194
23	06	05	001	Trevelin	2.22	3.7.1	Viviendas en Trevelin	-	100.000	-	-	100.000
23	06	06	001	Esquel	2.22	3.7.1	Viviendas en Esquel	-	160.123.794	-	-	160.123.794
23	06	06	001	Esquel	3.68	3.7.1	Viviendas en Esquel	-	16.834.730	-	-	16.834.730
23	06	06	001	Esquel	4.40	3.7.1	Viviendas en Esquel	-	16.834.730	-	-	16.834.730
23	06	06	001	Esquel	6.09	3.7.1	Viviendas en Esquel	-	6.834.730	-	-	6.834.730
23	06	07	001	Corcovado	2.22	3.7.1	Viviendas en Corcovado	-	775.524	-	-	775.524
23	06	07	001	Corcovado	3.68	3.7.1	Viviendas en Corcovado	-	198.344	-	-	198.344
23	06	07	001	Corcovado	4.40	3.7.1	Viviendas en Corcovado	-	198.344	-	-	198.344
23	06	07	001	Corcovado	6.09	3.7.1	Viviendas en Corcovado	-	198.344	-	-	198.344
23	06	08	001	El Maitén	2.22	3.7.1	Viviendas en El Maitén	-	2.174.446	-	-	2.174.446
23	06	08	001	El Maitén	3.68	3.7.1	Viviendas en El Maitén	-	556.124	-	-	556.124
23	06	08	001	El Maitén	4.40	3.7.1	Viviendas en El Maitén	-	556.124	-	-	556.124
23	06	08	001	El Maitén	6.09	3.7.1	Viviendas en El Maitén	-	556.124	-	-	556.124
23	06	10	001	Epuén	2.22	3.7.1	Viviendas en Epuén	-	1.902.640	-	-	1.902.640

274


Planilla N° 28 Anexa al Art. 1

JURISDICCION: 8-SECRETARIA DE INFRAESTRUCTURA, PLANEAMIENTO Y SERVICIOS PUBLICOS
SAF 302 - INSTITUTO PROVINCIAL DE LA VIVIENDA Y DESARROLLO URBANO

PROGRAMA	SUBPROGRAMA	PROYECTO	OBRA	UBICACION GEOGRAFICA	FUENTE	FUNCION	DENOMINACION DEL PROYECTO	EJECUCION ACUMULADA EJERCICIOS ANTERIORES	PRESUPUESTO AÑO 2023	PROGRAMACION FINANCIERA		COSTO TOTAL
										AÑO 2023	RESTO DE LOS AÑOS	
23	06	10	001	Epuýén	3.68	3.7.1	Viviendas en Epuýén	-	486.609	-	486.609	
23	06	10	001	Epuýén	4.40	3.7.1	Viviendas en Epuýén	-	486.609	-	486.609	
23	06	10	001	Epuýén	6.09	3.7.1	Viviendas en Epuýén	-	486.609	-	486.609	
23	06	11	001	Tecka	2.22	3.7.1	Viviendas en Tecka	-	5.979.726	-	5.979.726	
23	06	11	001	Tecka	3.68	3.7.1	Viviendas en Tecka	-	1.529.342	-	1.529.342	
23	06	11	001	Tecka	4.40	3.7.1	Viviendas en Tecka	-	1.529.342	-	1.529.342	
23	06	11	001	Tecka	6.09	3.7.1	Viviendas en Tecka	-	4.799.111	-	4.799.111	
23	06	12	001	Alto Río Senguer	2.22	3.7.1	Viviendas en Río Senguer	-	1.227.394	-	1.227.394	
23	06	12	001	Alto Río Senguer	3.68	3.7.1	Viviendas en Río Senguer	-	1.227.394	-	1.227.394	
23	06	12	001	Alto Río Senguer	4.40	3.7.1	Viviendas en Río Senguer	-	1.227.394	-	1.227.394	
23	06	12	001	Alto Río Senguer	6.09	3.7.1	Viviendas en Río Senguer	-	1.227.394	-	1.227.394	
23	06	15	001	Río Pico	2.22	3.7.1	Viviendas en Río Pico	-	2.989.863	-	2.989.863	
23	06	15	001	Río Pico	3.68	3.7.1	Viviendas en Río Pico	-	764.671	-	764.671	
23	06	15	001	Río Pico	4.40	3.7.1	Viviendas en Río Pico	-	764.671	-	764.671	
23	06	15	001	Río Pico	6.09	3.7.1	Viviendas en Río Pico	-	764.671	-	764.671	
23	06	20	001	Río Mayo	2.22	3.7.1	Viviendas en Río Mayo	-	4.804.389	-	4.804.389	
23	06	20	001	Río Mayo	3.68	3.7.1	Viviendas en Río Mayo	-	1.228.744	-	1.228.744	
23	06	20	001	Río Mayo	4.40	3.7.1	Viviendas en Río Mayo	-	1.228.744	-	1.228.744	
23	06	20	001	Río Mayo	6.09	3.7.1	Viviendas en Río Mayo	-	1.228.744	-	1.228.744	
23	06	24	001	Sarmiento	2.22	3.7.1	Viviendas en Sarmiento	-	70.083.312	-	70.083.312	
23	06	24	001	Sarmiento	3.68	3.7.1	Viviendas en Sarmiento	-	6.159.415	-	6.159.415	
23	06	24	001	Sarmiento	4.40	3.7.1	Viviendas en Sarmiento	-	6.159.415	-	6.159.415	
23	06	24	001	Sarmiento	6.09	3.7.1	Viviendas en Sarmiento	-	6.159.415	-	6.159.415	
23	06	25	001	Comodoro Rivadavia	2.22	3.7.1	Viviendas en Comodoro Rivadavia	-	99.272.139	-	99.272.139	
23	06	25	001	Comodoro Rivadavia	3.68	3.7.1	Viviendas en Comodoro Rivadavia	-	13.624.588	-	13.624.588	
23	06	25	001	Comodoro Rivadavia	4.40	3.7.1	Viviendas en Comodoro Rivadavia	-	13.624.588	-	13.624.588	
23	06	25	001	Comodoro Rivadavia	6.09	3.7.1	Viviendas en Comodoro Rivadavia	-	13.624.588	-	13.624.588	
23	06	27	001	Camarones	2.22	3.7.1	Viviendas en Camarones	-	5.596.722	-	5.596.722	
23	06	27	001	Camarones	3.68	3.7.1	Viviendas en Camarones	-	1.431.387	-	1.431.387	
23	06	27	001	Camarones	4.40	3.7.1	Viviendas en Camarones	-	1.431.387	-	1.431.387	



274




JURISDICCION: 8-SECRETARIA DE INFRAESTRUCTURA, PLANEAMIENTO Y SERVICIOS PUBLICOS
SAF 302 - INSTITUTO PROVINCIAL DE LA VIVIENDA Y DESARROLLO URBANO

Planilla N° 29 Anexa al Art. 1

PROGRAMA	SUBPROGRAMA	PROYECTO	OBRA	UBICACION GEOGRAFICA	FUENTE	FUNCION	DENOMINACION DEL PROYECTO	EJECUCION ACUMULADA EJERCICIOS ANTERIORES	PRESUPUESTO AÑO 2022	PROGRAMACION FINANCIERA		COSTO TOTAL
										AÑO 2023	RESTO DE LOS AÑOS	
23	06	27	001	Camarones	6.09	3.7.1	Viviendas en Camarones	-	1.431.387	-	-	1.431.387
23	06	28	001	Paso de Indios	2.22	3.7.1	Viviendas en Paso de Indios	-	1.861.258	-	-	1.861.258
23	06	28	001	Paso de Indios	3.68	3.7.1	Viviendas en Paso de Indios	-	476.025	-	-	476.025
23	06	28	001	Paso de Indios	4.40	3.7.1	Viviendas en Paso de Indios	-	476.025	-	-	476.025
23	06	28	001	Paso de Indios	6.09	3.7.1	Viviendas en Paso de Indios	-	476.025	-	-	476.025
23	06	42	001	Puerto Madryn	2.22	3.7.1	Viviendas en Puerto Madryn	-	76.317.724	-	-	76.317.724
23	06	42	001	Puerto Madryn	3.68	3.7.1	Viviendas en Puerto Madryn	-	19.518.599	-	-	19.518.599
23	06	42	001	Puerto Madryn	4.40	3.7.1	Viviendas en Puerto Madryn	-	19.518.599	-	-	19.518.599
23	06	42	001	Puerto Madryn	6.09	3.7.1	Viviendas en Puerto Madryn	-	19.518.599	-	-	19.518.599
23	06	44	001	Trelew	2.22	3.7.1	Viviendas en Trelew	-	275.747.244	-	-	275.747.244
23	06	44	001	Trelew	3.68	3.7.1	Viviendas en Trelew	-	26.174.100	-	-	26.174.100
23	06	44	001	Trelew	4.40	3.7.1	Viviendas en Trelew	-	73.558.586	-	-	73.558.586
23	06	44	001	Trelew	6.09	3.7.1	Viviendas en Trelew	-	6.386.694	-	-	6.386.694
23	06	47	001	Rawson	2.22	3.7.1	Viviendas en Rawson	-	53.342.572	-	-	53.342.572
23	06	47	001	Rawson	3.68	3.7.1	Viviendas en Rawson	-	13.642.601	-	-	13.642.601
23	06	47	001	Rawson	4.40	3.7.1	Viviendas en Rawson	-	13.642.601	-	-	13.642.601
23	06	47	001	Rawson	6.09	3.7.1	Viviendas en Rawson	-	13.642.601	-	-	13.642.601
23	06	48	001	Ambito Provincial	2.22	3.7.1	Viviendas	-	163.513	-	-	163.513
							Total Subprograma 6		1.125.576.785			1.125.576.785
							Techo Digno					
							Techo Digno					
23	08	50	050	Ambito Provincial	2.22	3.7.1	Techo Digno	-	1.000.000	-	-	1.000.000
							Total Subprograma 8		1.000.000			1.000.000
							Total Programa 23					
28	01						Programa Nacional de Reactivación y Terminación de Obras		1.126.576.785			1.126.576.785
							Terminación de Viviendas y Mejoramientos					
28	01	01	001	El Hoyo	2.22	3.7.1	Viviendas en El Hoyo	-	1.845.555	-	-	1.845.555

274




Planilla N° 30 Anexa al Art. 1

JURISDICCION: 8-SECRETARIA DE INFRAESTRUCTURA, PLANEAMIENTO Y SERVICIOS PUBLICOS
SAF 302 - INSTITUTO PROVINCIAL DE LA VIVIENDA Y DESARROLLO URBANO

PROGRAMA	SUBPROGRAMA	PROYECTO	OBRA	UBICACION GEOGRAFICA	FUENTE	FUNCION	DENOMINACION DEL PROYECTO	EJECUCION ACUMULADA EJERCICIOS ANTERIORES	PRESUPUESTO AÑO 2022	PROGRAMACION FINANCIERA			COSTO TOTAL
										AÑO 2023	RESTO DE LOS AÑOS		
28	01	03	O03	Comodoro Rivadavia	2.22	3.7.1	Viviendas en Comodoro Rivadavia	-	1.528.057	-	-	-	1.528.057
28	01	04	O04	Dolavon	2.22	3.7.1	Viviendas en Dolavon	-	10.384.926	-	-	-	10.384.926
28	01	05	O05	Ambito Provincial	2.22	3.7.1	Viviendas	-	1.686.080	-	-	-	1.686.080
							Total Subprograma 1		15.444.618				15.444.618
29							Total Programa 28		15.444.618				15.444.618
							Programa Reconstruir						
	1						Construcción de Viviendas						
29	01	01	O01	Camarones	2.22	3.7.1	Viviendas en Camarones	-	29.223.669	-	-	-	29.223.669
29	01	01	O01	Camarones	4.40	3.7.1	Viviendas en Camarones	-	3.247.074	-	-	-	3.247.074
29	01	02	O01	Gaiman	2.22	3.7.1	Viviendas en Gaiman	-	125.017.540	-	-	-	125.017.540
29	01	02	O01	Gaiman	4.40	3.7.1	Viviendas en Gaiman	-	13.890.838	-	-	-	13.890.838
29	01	03	O01	Guajaina	2.22	3.7.1	Viviendas en Guajaina	-	78.681.897	-	-	-	78.681.897
29	01	03	O01	Guajaina	4.40	3.7.1	Viviendas en Guajaina	-	8.742.433	-	-	-	8.742.433
29	01	04	O01	Telsen	2.22	3.7.1	Viviendas en Telsen	-	28.573.416	-	-	-	28.573.416
29	01	04	O01	Telsen	4.40	3.7.1	Viviendas en Telsen	-	3.174.824	-	-	-	3.174.824
29	01	06	O01	Gobernador Costa	2.22	3.7.1	Viviendas en Gobernador Costa	-	18.387.102	-	-	-	18.387.102
29	01	06	O01	Gobernador Costa	4.40	3.7.1	Viviendas en Gobernador Costa	-	2.043.011	-	-	-	2.043.011
29	01	07	O01	Rawson	2.22	3.7.1	Viviendas en Rawson	-	477.286.690	-	-	-	477.286.690
29	01	07	O01	Rawson	4.40	3.7.1	Viviendas en Rawson	-	53.031.854	-	-	-	53.031.854
29	01	08	O01	28 de Julio	2.22	3.7.1	Viviendas en 28 de Julio	-	6.598.116	-	-	-	6.598.116
29	01	08	O01	28 de Julio	4.40	3.7.1	Viviendas en 28 de Julio	-	733.124	-	-	-	733.124
29	01	10	O01	Paso de Indios	2.22	3.7.1	Viviendas en Paso de Indios	-	4.586.162	-	-	-	4.586.162
29	01	10	O01	Paso de Indios	4.40	3.7.1	Viviendas en Paso de Indios	-	509.574	-	-	-	509.574
29	01	11	O01	Chollila	2.22	3.7.1	Viviendas en Chollila	-	12.325.555	-	-	-	12.325.555
29	01	11	O01	Chollila	4.40	3.7.1	Viviendas en Chollila	-	1.369.506	-	-	-	1.369.506
29	01	12	O01	Corcovado	2.22	3.7.1	Viviendas en Corcovado	-	12.325.528	-	-	-	12.325.528
29	01	12	O01	Corcovado	4.40	3.7.1	Viviendas en Corcovado	-	1.369.503	-	-	-	1.369.503

274




Planilla N° 31 Anexa al Art. 1

JURISDICCION: 8-SECRETARIA DE INFRAESTRUCTURA, PLANEAMIENTO Y SERVICIOS PUBLICOS
SAF 302 - INSTITUTO PROVINCIAL DE LA VIVIENDA Y DESARROLLO URBANO

PROGRAMA	SUBPROGRAMA	PROYECTO	OBRA	UBICACION GEOGRAFICA	FUENTE	FUNCION	DENOMINACION DEL PROYECTO	EJECUCION ACUMULADA EJERCICIOS ANTERIORES	PRESUPUESTO AÑO 2022	PROGRAMACION FINANCIERA			COSTO TOTAL
										AÑO 2023	RESTO DE LOS AÑOS		
29	01	13	O01	Rio Pico	2.22	3.7.1	Viviendas en Rio Pico	-	5.044.819	-	-	5.044.819	
29	01	13	O01	Rio Pico	4.40	3.7.1	Viviendas en Rio Pico	-	560.535	-	-	560.535	
29	01	14	O01	El Maitén	2.22	3.7.1	Viviendas en El Maitén	-	8.648.261	-	-	8.648.261	
29	01	14	O01	El Maitén	4.40	3.7.1	Viviendas en El Maitén	-	960.918	-	-	960.918	
29	01	15	O01	Epuycén	2.22	3.7.1	Viviendas en Epuycén	-	2.449.761	-	-	2.449.761	
29	01	15	O01	Epuycén	4.40	3.7.1	Viviendas en Epuycén	-	272.196	-	-	272.196	
29	01	16	O01	Tecka	2.22	3.7.1	Viviendas en Tecka	-	5.389.475	-	-	5.389.475	
29	01	16	O01	Tecka	4.40	3.7.1	Viviendas en Tecka	-	598.831	-	-	598.831	
29	01	17	O01	José de San Martín	2.22	3.7.1	Viviendas en José de San Martín	-	2.939.713	-	-	2.939.713	
29	01	17	O01	José de San Martín	4.40	3.7.1	Viviendas en José de San Martín	-	326.635	-	-	326.635	
							Total Subprograma 1		908.308.560			908.308.560	
	2						Terminación de Viviendas						
29	02	01	O01	Gobernador Costa	2.22	3.7.1	Viviendas en Gobernador Costa	-	20.300.500	-	-	20.300.500	
29	02	02	O01	Comodoro Rivadavia	2.22	3.7.1	Viviendas en Comodoro Rivadavia	-	72.752.406	-	-	72.752.406	
							Total Subprograma 2		93.052.906			93.052.906	
							Total Programa 29		1.001.361.466			1.001.361.466	
	30						Casa Propia						
							Casa Propia-Construir Futuro						
30	01	01	O01	Rawson	2.22	3.7.1	Viviendas en Rawson	-	400.000	-	-	400.000	
30	01	01	O01	Rawson	5.53	3.7.1	Viviendas en Rawson	-	400.000	-	-	400.000	
30	01	02	O02	Trelew	2.22	3.7.1	Viviendas en Trelew	-	400.000	-	-	400.000	
30	01	02	O02	Trelew	5.53	3.7.1	Viviendas en Trelew	-	400.000	-	-	400.000	
30	01	03	O03	Gaiman	2.22	3.7.1	Viviendas en Gaiman	-	400.000	-	-	400.000	
30	01	03	O03	Gaiman	5.53	3.7.1	Viviendas en Gaiman	-	400.000	-	-	400.000	

274




JURISDICCION: 8-SECRETARIA DE INFRAESTRUCTURA, PLANEAMIENTO Y SERVICIOS PUBLICOS
SAF 302 - INSTITUTO PROVINCIAL DE LA VIVIENDA Y DESARROLLO URBANO

Planilla N° 32 Anexa al Art. 1

PROGRAMA	SUBPROGRAMA	PROYECTO	OBRA	UBICACION GEOGRAFICA	FUENTE	FUNCION	DENOMINACION DEL PROYECTO	EJECUCION ACUMULADA EJERCICIOS ANTERIORES	PRESUPUESTO AÑO 2022	PROGRAMACION FINANCIERA		COSTO TOTAL
										AÑO 2023	RESTO DE LOS AÑOS	
30	01	04	O04	Puerto Madryn	2.22	3.7.1	Viviendas en Puerto Madryn	-	400.000	-	-	400.000
30	01	04	O04	Puerto Madryn	5.53	3.7.1	Viviendas en Puerto Madryn	-	400.000	-	-	400.000
30	01	05	O05	Comodoro Rivadavia	2.22	3.7.1	Viviendas en Comodoro Rivadavia	-	400.000	-	-	400.000
30	01	05	O05	Comodoro Rivadavia	5.53	3.7.1	Viviendas en Comodoro Rivadavia	-	400.000	-	-	400.000
							Total Subprograma 1		4.000.000			4.000.000
30	03	01	O01	Gualjaina	2.22	3.7.1	Habitar Comunidad Viviendas en Gualjaina	-	200.000	-	-	200.000
30	03	01	O01	Gualjaina	5.53	3.7.1	Viviendas en Gualjaina	-	2.000.000	-	-	2.000.000
30	03	02	O01	Rio Pico	2.22	3.7.1	Viviendas en Rio Pico	-	2.000.000	-	-	2.000.000
30	03	02	O01	Rio Pico	5.53	3.7.1	Viviendas en Rio Pico	-	2.000.000	-	-	2.000.000
30	03	03	O01	Lago Blanco	2.22	3.7.1	Viviendas en Lago Blanco	-	2.000.000	-	-	2.000.000
30	03	03	O01	Lago Blanco	5.53	3.7.1	Viviendas en Lago Blanco	-	2.000.000	-	-	2.000.000
30	03	04	O01	Cushamen	2.22	3.7.1	Viviendas en Cushamen	-	2.000.000	-	-	2.000.000
30	03	04	O01	Cushamen	5.53	3.7.1	Viviendas en Cushamen	-	2.000.000	-	-	2.000.000
							Total Subprograma 1		14.200.000			14.200.000
							Total Programa 30		18.200.000			18.200.000
							TOTAL GENERAL		2.161.582.869			2.161.582.869

274



JURISDICCION: 8 - SECRETARIA DE INFRAESTRUCTURA, PLANEAMIENTO Y SERVICIOS PUBLICOS
SAF 303 - INSTITUTO PROVINCIAL DEL AGUA

Planilla N° 33 Anexa al Art. 1


PROGRAMA	SUBPROGRAMA	PROYECTO	OBRA	UBICACION GEOGRAFICA	FUENTE	FUNCION	DENOMINACION DEL PROYECTO	EJECUCION ACUMULADA EJERCICIOS ANTERIORES	PRESUPUESTO AÑO 2022	PROGRAMACION FINANCIERA			COSTO TOTAL
										AÑO 2023	RESTO DE LOS AÑOS		
17	1						Conducción y Ejecución de Obras Hídricas						
							Restitución y Limpieza de Cauce y Margenes de Ríos						
17	01	01	O04	El Hoyo	1.11	4.5.1	Rep y protec. curva s/ mar. dcho Río Epuyen 1200m - ple Salamin	351.750	1.755.041	-	-	-	2.105.791
17	01	01	O10	Epuyén	4.40	4.5.1	Obra mantenimiento y limpieza en el Río Epuyen	-	1.500.000	-	-	-	1.500.000
17	01	02	O05	Ind. Dpto. Río Senguer	4.40	4.5.1	Restitución Cauce y Margenes Río Senguer	-	705.248	-	-	-	705.248
17	01	02	O07	Alto Río Senguer	3.68	4.5.1	Cierre salida del Fontana (Regulación Río Senguer)	3.501.230	192.332	-	-	-	3.693.562
17	01	03	O05	Epuyén	4.40	4.5.1	Limpieza de Arroyos y Ríos de la localidad de Epuyen	-	2.170.140	-	-	-	2.170.140
17	01	05	O07	Lago Puelo	4.40	4.5.1	Limpieza Arroyo Golondrinas	-	593.343	-	-	-	593.343
17	01	05	O10	Lago Puelo	4.40	4.5.1	Obra de reparación y mantenimiento en el Río Azul Lago Puelo	-	2.000.000	-	-	-	2.000.000
17	01	05	O11	Lago Puelo	4.40	4.5.1	Obra de reparación y mantenimiento en Río Quemquemtreu Lago Puelo	-	1.500.000	-	-	-	1.500.000
17	01	08	O02	Ambito Provincial	4.40	4.5.1	Restitución, Limpieza y Protección Cauce de Arroyos y Ríos	234.507	140.710	-	-	-	375.217
17	01	08	O04	Esquel	4.40	4.5.1	Limpieza de sauces y especies leñosas en el Río Percey sector planta de tratamiento coop 16 de Octubre	-	12.107	-	-	-	12.107
17	01	08	O10	Corcovado	4.40	4.5.1	Restitución, limpieza y protección - Corcovado	2.808.372	702.093	-	-	-	3.510.465
17	01	08	O19	Chollia	4.40	4.5.1	Limpieza de los Arroyos Carbón y Las Nutrias hasta su Encuentro	-	3.090.017	-	-	-	3.090.017
17	01	08	O20	Trellew	4.40	4.5.1	Limpieza y retiro de árboles en una extensión aprox de 300 mts desde la planta potabilizadora Tw hacia aguas arriba	-	782.031	-	-	-	782.031
17	01	08	O21	Gaiman	4.40	4.5.1	Limpieza y retiro de árboles en el Río Chubut entre coordenadas (43,30 201'S-65,357930) y (43,30309S-65,357930)	-	873.183	-	-	-	873.183
17	01	08	O24	El Hoyo	4.40	4.5.1	Limpieza del Arroyo Cataratas aprox 750mts de longitud aguas abajo de la cascada	-	1.892.794	-	-	-	1.892.794
17	01	08	O25	Gaiman	4.40	4.5.1	Limpieza de árboles y proyección ribera sobre Río Chubut Sector Tapia	-	4.738.464	-	-	-	4.738.464
17	01	08	O26	Lago Puelo	4.40	4.5.1	Limpieza del Río Quemquemtreu entre paralelo 42 y confluencia con el Río Azul - Primera Etapa 2300mts desde confluencia	-	4.117.190	-	-	-	4.117.190
17	01	08	O31	Lago Puelo	4.40	4.5.1	Limpieza del Río Quemquemtreu y confluencia con el Río Azul Segunda Etapa	-	1.000.000	-	-	-	1.000.000
17	01	08	O33	Gaiman	4.40	4.5.1	Limpieza de árboles y proyección ribera sobre Río Chubut Sector Morejon	-	8.000.000	-	-	-	8.000.000
17	01	08	O34	Epuyén	4.40	4.5.1	Mantenimiento y encauzamiento del Arroyo Blanco en Epuyen	-	1.000.000	-	-	-	1.000.000
17	01	08	O35	Chollia	4.40	4.5.1	Limpieza del Arroyo Las Nutrias segunda parte en Chollia	-	1.000.000	-	-	-	1.000.000
17	01	08	O36	Departamento Gaiman	4.40	4.5.1	Obras y mantenimiento en el Río Chubut zona del VIRCh	-	15.000.000	-	-	-	15.000.000
17	01	08	O37	Ambito Provincial	4.40	4.5.1	Obras y mantenimiento en el Río Chubut cuenca alta	-	1.500.000	-	-	-	1.500.000

274


Planilla N° 34 Anexa al Art. 1

JURISDICCION: 8 - SECRETARIA DE INFRAESTRUCTURA, PLANEAMIENTO Y SERVICIOS PUBLICOS
SAF 303 - INSTITUTO PROVINCIAL DEL AGUA

PROGRAMA	SUBPROGRAMA	PROYECTO	OBRA	UBICACION GEOGRAFICA	FUENTE	FUNCION	DENOMINACION DEL PROYECTO	EJECUCION ACUMULADA EJERCICIOS ANTERIORES	PRESUPUESTO AÑO 2022	PROGRAMACION FINANCIERA		COSTO TOTAL
										AÑO 2023	RESTO DE LOS AÑOS	
	2						Total Subprograma 1	6.895.859	54.264.693	-	-	61.160.552
							Obras de Regulación					
17	02	04	O13	Ambito Provincial	4.40	4.5.1	Compuertas de regulación y control en el sistema de canales de la Provincia	-	12.000.000	-	-	12.000.000
17	02	04	O14	Departamento Cushamen	3.68	4.5.1	Proyecto complejo multipropósito del Río Lepa (CML) Presa Río Lepa Medio	-	6.000.000	-	-	6.000.000
							Total Subprograma 2	-	18.000.000	-	-	18.000.000
	3						Control de Inundaciones					
17	03	02	O03	Comodoro Rivadavia	6.09	3.8.1	Construcción del conductor principal de los desagües pluviales del Barrio Mosconi	18.458.134	7.739.441	-	-	26.197.575
17	03	03	O06	Departamento Gaiman	4.40	4.5.1	Provisión e instalación de estaciones de monitoreo y aforo	-	2.000.000	-	-	2.000.000
17	03	04	O01	Esquel	4.40	4.5.1	Saneamiento A° esquel	-	75.677	-	-	75.677
17	03	05	O03	Comodoro Rivadavia	4.40	4.5.1	Rectificación de cauce del A° La Mata	10.587.999	2.054.584	-	-	12.642.583
17	03	05	O04	Comodoro Rivadavia	1.11	4.5.1	Reencauce de Arroyo La Mata - Comodoro Rivadavia	747.900	3.800.000	-	-	4.547.900
17	03	05	O05	Comodoro Rivadavia	4.40	4.5.1	Protección de margen izquierda Arroyo La Mata 3er tramo	-	10.286.486	-	-	10.286.486
17	03	08	O11	Ambito Provincial	3.68	4.5.1	Contratación de servicios profesionales para estudio de línea de rivera	-	1.284.206	-	-	1.284.206
17	03	08	O11	Ambito Provincial	6.09	4.5.1	Contratación de servicios profesionales para estudio de línea de rivera	-	1.715.794	-	-	1.715.794
							Total Subprograma 3	29.794.033	28.956.188	-	-	58.750.221
	4						Obras nuevas y mantenimiento de Sistema de Riego					
17	04	01	O01	Comarca Virch-Pla. Valdes	4.40	4.5.1	Obra reconstrucción Canal Riego	171.196	552.552	-	-	723.748
17	04	01	O04	Sarmiento	4.40	4.5.1	Reparación de obras de arte en canales de riego - Sarmiento	-	1.914.700	-	-	1.914.700
17	04	01	O04	Sarmiento	6.09	4.5.1	Reparación de obras de arte en canales de riego - Sarmiento	-	1.646.765	-	-	1.646.765
17	04	02	O07	Rawson	6.09	4.5.1	Optimización del sistema de riego y drenaje en los ejidos de Trelew y Rawson sector Margen Norte del Río Chubut, con limpieza y canalización del Riacho del Barrio La Isla de la ciudad de Rawson	-	5.000.000	-	-	5.000.000
17	04	03	O02	Ind. Dpto. Gaiman	4.40	4.5.1	Reconstrucc y limp. de canales conv. con Gaiman Dol. y 28 de Julio	-	113.361	-	-	113.361
17	04	03	O12	Ind. Dpto. Sarmiento	4.40	4.5.1	Limpieza de canales de riego en el Valle de Sarmiento 2020	8.483.910	1.519.761	-	-	10.003.671
17	04	04	O11	Sarmiento	5.53	4.5.1	Limpieza y mantenimiento de la red de riego Sarmiento 2022	-	8.674.000	-	-	8.674.000



274




Planilla N° 35 Anexa al Art. 1

JURISDICCION: 8 - SECRETARIA DE INFRAESTRUCTURA, PLANEAMIENTO Y SERVICIOS PUBLICOS
SAF 303 - INSTITUTO PROVINCIAL DEL AGUA

PROGRAMA	SUBPROGRAMA	PROYECTO	OBRA	UBICACION GEOGRAFICA	FUENTE	FUNCION	DENOMINACION DEL PROYECTO	EJECUCION ACUMULADA EJERCICIOS ANTERIORES	PRESUPUESTO AÑO 2022	PROGRAMACION FINANCIERA		COSTO TOTAL
										AÑO 2023	RESTO DE LOS AÑOS	
17	04	04	O11	Sarmiento	6,09	4.5.1	Limpieza y mantenimiento de la red de riego Sarmiento 2022	-	5.326.000	-	-	5.326.000
17	04	04	O12	Aldea Apeleg	4,40	4.5.1	Obra de reparación de partidores en Aldea Apeleg	-	500.000	-	-	500.000
							Total Subprograma 4	8.655.106	25.247.139	-	-	33.902.245
							Perforacion Provincia					
17	05	01	O05	Ambito Provincial	5,53	3.8.1	Estudios hidrogeológicos preliminares para la ejecución de perforaciones	-	1.000.000	-	-	1.000.000
17	05	01	O06	Ambito Provincial	4,40	3.8.1	Ejecución de perforaciones en la provincia del Chubut	-	1.500.000	-	-	1.500.000
							Total Subprograma 5	-	2.500.000	-	-	2.500.000
							Total Programa 17	45.344.998	128.968.020	-	-	174.313.018
							TOTAL GENERAL	45.344.998	128.968.020	-	-	174.313.018

274




Planilla N° 36 Anexa al Art. 1

JURISDICCION 26 - SECRETARIA DE GESTION PÚBLICA Y MODERNIZACION DEL ESTADO
SAF 26 - SECRETARIA DE GESTION PÚBLICA Y MODERNIZACION DEL ESTADO

PROGRAMA	SUBPROGRAMA	PROYECTO	OBRA	UBICACION GEOGRAFICA	FUENTE	FUNCION	DENOMINACION DEL PROYECTO	EJECUCION ACUMULADA EJERCICIOS ANTERIORES	PRESUPUESTO AÑO 2022	PROGRAMACION FINANCIERA		COSTO TOTAL
										AÑO 2023	RESTO DE LOS AÑOS	
1	01	00	01	001	1.11	2.1.1	Conducción de Secretaría de Gestión Pública y Modernización del Estado	-	19.000	-	-	19.000
				Ambito Provincial			Conexión de internet para Municipio y Aldeas Escolares	-	19.000	-	-	19.000
							Total Programa 1	-	19.000	-	-	19.000
							TOTAL GENERAL	-	19.000	-	-	19.000

274




Planilla N° 37 Anexa al Art. 1

JURISDICCION: 30-MINISTERIO DE ECONOMIA Y CREDITO PUBLICO
SAF 33-UNIDAD EJECUTORA PROVINCIAL

PROGRAMA	SUBPROGRAMA	PROYECTO	OBRA	UBICACION GEOGRAFICA	FUENTE	FUNCION	DENOMINACION DEL PROYECTO	EJECUCION ACUMULADA EJERCICIOS ANTERIORES	PRESUPUESTO AÑO 2022	PROGRAMACION FINANCIERA		COSTO TOTAL
										AÑO 2023	RESTO DE LOS AÑOS	
46							PMG- Prog.Modernización de la Gestión Provincial y Municipal					
46	00	04	O04	Ambito Provincial	1.11	1.6.1	Fortalecimiento del Centro de Datos de MEyCP	4.905.160	4.080.213	-	-	8.985.373
46	00	04	O04	Ambito Provincial	3.68	1.6.1	Fortalecimiento del Centro de Datos de MEyCP	-	6.189.100	-	-	6.189.100
							Total Programa 46	4.905.160	10.269.313	-	-	15.174.473
50							Prog. de Fortalecimiento Institucional para la Mejora de la Gestion Publica					
50	00	01	O01	Comarca Virch-Pla.Valdes	1.11	1.5.1	Fortalecimiento Institucional del Ministerio de Hidrocarburos	2.131.432	3.537.143	-	-	5.668.575
50	00	01	O01	Comarca Virch-Pla.Valdes	3.68	1.5.1	Fortalecimiento Institucional del Ministerio de Hidrocarburos	-	448.600	-	-	448.600
50	00	05	O05	Ambito Provincial	1.11	1.7.1	Relveamiento, Reg. y Resguardo del Patrimonio Cult.Pcial en formato digital	-	17.000	-	-	17.000
50	00	05	O05	Ambito Provincial	3.68	1.7.1	Relveamiento, Reg. y Resguardo del Patrimonio Cult.Pcial en formato digital	-	6.166.900	-	-	6.166.900
							Total Programa 50	2.131.432	10.169.643	-	-	12.301.075
52							PROSAP IV - Prog. de Servicios Agrícolas Provinciales IV					
52	00	01	O01	Comarca de los Andes	3.68	4.4.1	Mejoramiento del Servicio Pcial de Manejo del Fuego (SPMF) para la Prevención y Control de Incendios en el Noroeste de la Pcia del Chubut	-	91.098.116	-	-	91.098.116
52	00	01	O01	Comarca de los Andes	6.09	4.4.1	Mejoramiento del Servicio Pcial de Manejo del Fuego (SPMF) para la Prevención y Control de Incendios en el Noroeste de la Pcia del Chubut	-	103.561.993	-	-	103.561.993
52	00	01	O01	Comarca de los Andes	8.10	4.4.1	Mejoramiento del Servicio Pcial de Manejo del Fuego (SPMF) para la Prevención y Control de Incendios en el Noroeste de la Pcia del Chubut	-	607.504.665	-	-	607.504.665
							Total Programa 52	-	802.164.774	-	-	802.164.774
							TOTAL GENERAL	7.036.592	822.603.730	-	-	829.640.322

274




JURISDICCION: 50- MINISTERIO DE EDUCACION
SAF 50- MINISTERIO DE EDUCACION

Planilla N° 38 Anexa al Art. 1

PROGRAMA	SUBPROGRAMA	PROYECTO	OBRA	UBICACION GEOGRAFICA	FUENTE	FUNCION	DENOMINACION DEL PROYECTO	EJECUCION ACUMULADA EJERCICIOS ANTERIORES	PRESUPUESTO AÑO 2022	PROGRAMACION FINANCIERA		COSTO TOTAL
										AÑO 2023	RESTO DE LOS AÑOS	
2	00	20	001	Ambito Provincial	4.20	3.4.6	Pacto Federal Educativo	-	1.000.000	-	-	1.000.000
02	00	21	001	Ambito Provincial	4.20	3.4.6	Escuelas Nivel Inicial	-	50.000.000	-	-	50.000.000
02	00	22	001	Ambito Provincial	4.20	3.4.2	Escuelas Nivel Primario	4.585.304	50.000.000	-	-	54.585.304
02	00	23	001	Ambito Provincial	4.20	3.4.3	Escuelas Nivel Secundario	-	50.000.000	-	-	50.000.000
02	00	57	001	Esquel	4.29	3.4.3	Escuelas Nivel Superior	12.499.683	500.000	-	-	12.999.683
02	00	63	002	Comarca Meseta Central	4.30	3.4.6	Ampliación Esc. N°701 - Esquel	47.664.383	100.000	-	-	47.764.383
02	00	72	001	Ambito Provincial	4.29	3.4.6	Obras Escuelas PROMER - Comarca Meseta Central	4.196.609	50.000.000	-	-	54.196.609
02	00	75	075	Rio Mayo	4.20	3.4.6	Obras Escuelas INET	541.745	5.000.000	-	-	5.541.745
02	00	76	076	Puerto Madryn	4.20	3.4.6	Escuela N° 72 - Rio Mayo	20.410.012	10.000.000	-	-	30.410.012
02	00	94	094	Rawson	4.20	3.4.6	Escuela N° 124 - Puerto Madryn	19.000.000	80.000.000	-	-	99.000.000
02	00	95	095	Comodoro Rivadavia	4.20	3.4.6	Jardin Nuevo Rawson	-	50.000.000	-	-	50.000.000
02	00	96	096	Trelew	4.20	3.4.6	Jardin Comodoro Rivadavia	-	80.000.000	-	-	80.000.000
02	00	97	097	Cerro Radal	4.20	3.4.6	Jardin Trelew	-	50.000.000	-	-	50.000.000
							Jardin Cerro Radal	108.897.736	476.600.000	-	-	585.497.736
							Total Programa 02	108.897.736	476.600.000	-	-	585.497.736
							TOTAL GENERAL	108.897.736	476.600.000	-	-	585.497.736

274



JURISDICCION 67-MINISTERIO DE AGRICULTURA, GANADERIA, INDUSTRIA Y COMERCIO
 SAF 101 - UEP-MAGlyC

Planilla N° 39 Anexa al Art. 1

PROGRAMA	SUBPROGRAMA	PROYECTO	OBRA	UBICACION GEOGRAFICA	FUENTE	FUNCION	DENOMINACION DEL PROYECTO	EJECUCION ACUMULADA EJERCICIOS ANTERIORES	PRESUPUESTO AÑO 2022	PROGRAMACION FINANCIERA			COSTO TOTAL
										AÑO 2023	RESTO DE LOS AÑOS		
21							Programa de Servicios Agrícolas Provinciales (PROSAP)						
21	00	07	001	Comarca Virch-Pla.Valdes	6.09	4.9.1	Modernización del Sistema de Riego y Drenaje del VIRCH Total Programa 21	-	2.391.000	-	-	-	2.391.000
							TOTAL GENERAL	-	2.391.000	-	-	-	2.391.000

RAWSON, 16 DIC 2021


VISTO Y CONSIDERANDO:

El proyecto de ley de Presupuesto General de la Administración Provincial correspondiente al Ejercicio Fiscal del año 2022; sancionado por la Honorable Legislatura de la Provincia del Chubut el día 14 de diciembre de 2021 y la facultad que otorga al Poder Ejecutivo el artículo 140 de la Constitución Provincial;

POR ELLO:

Téngase por Ley de la Provincia: II N° 274

Cúmplase, comuníquese y, oportunamente, publíquese en el Boletín Oficial




Esc. MARIANO E. ARCIONI
GOBERNADOR

DECRETO N° 1287.-



José María GRAZZINI AGÜERO
Ministro Gobierno y Justicia



Dra. Carolina RODRIGUEZ
ASESORA GENERAL
DE GOBIERNO

