



Honorable Legislatura
del Chubut

L E Y - I I N º 263

**LA LEGISLATURA DE LA PROVINCIA DEL CHUBUT
SANCIONA CON FUERZA DE**

L E Y

**TITULO I
DISPOSICIONES GENERALES**

**CAPITULO I
DEL PRESUPUESTO DE GASTOS Y RECURSOS DE LA
ADMINISTRACION PROVINCIAL**

Artículo 1º. Fijase en la suma de PESOS CIENTO VEINTINUEVE MIL CUATROCIENTOS SETENTA Y CUATRO MILLONES NOVECIENTOS DIECIOCHO MIL OCHOCIENTOS DOCE (\$ 129.474.918.812.-) el total de Erogaciones del Presupuesto General de la Administración Provincial (Administración Central y Organismos Descentralizados) para el Ejercicio 2021, con destino a las finalidades que se indican a continuación y analficamente, en las Planillas Anexas N° 1 a 5 y 9 a 34, que forman parte de la presente Ley.

Finalidad y Función	Adm. Central	Org. Descent.	Totales
1 Administración Gubernamental	34.634.042.695	125.782.230	34.759.824.925
2 Servicios de Seguridad	10.640.325.767		10.640.325.767
3 Servicios Sociales	64.031.273.888	3.597.413.038	67.628.686.926
4 Servicios Económicos	7.182.445.892	2.515.261.682	9.697.707.574
5 Deuda Pública	6.748.373.620		6.748.373.620
Total	123.236.461.862	6.238.456.950	129.474.918.812

Artículo 2º. Fijase en la suma de PESOS ONCE MIL NOVENTA Y CUATRO MILLONES QUINIENTOS TREINTA Y TRES MIL CIENTO NOVENTA Y CUATRO (\$ 11.094.533.194.-) el importe correspondiente a las Aplicaciones Financieras que figuran en la Planilla Anexa N° 6, que forma parte de la presente Ley.

Artículo 3º. Estímase en la suma de PESOS CIENTO VEINTICUATRO MIL CIENTO DOCE MILLONES OCHOCIENTOS CUATRO MIL OCHOCIENTOS UNO (\$124.112.804.801.-) el Cálculo de Recursos destinado a atender las Erogaciones a que se refieren los Artículos 1º y 2º, de acuerdo a la distribución que se indica a continuación y con el detalle que figura en la planilla anexa N° 7, que forma parte de la presente Ley:

RECURSOS DE ADMINISTRACION CENTRAL		121.527.235.799
- Corrientes	120.133.081.646	
- De Capital	1.394.154.153	

RECURSOS DE ORGANISMOS DESCENTRALIZADOS		2.585.569.002
- Corrientes	1.662.516.311	
- De Capital	923.052.691	

TOTAL DE RECURSOS	124.112.804.801
--------------------------	------------------------

Artículo 4º. Apruébanse las Fuentes de Financiamiento y Aplicaciones Financieras que se indican a continuación y cuyo detalle figura en las Planillas Anexas N° 6 y 8 que forman parte de la presente Ley:



RESULTADO FINANCIERO DE LA ADM. CENTRAL		5.225.306.731
FUENTES FINANCIERAS		16.319.438.925
Disminución de la Inversión Financiera	2.552.357.915	
Endeudamiento Público e Incremento de Otros Pasivos	13.767.081.010	
APLICACIONES FINANCIERAS		11.094.132.194
Inversión Financiera	2.000.000	
Amortización de la Deuda y Disminución de Otros Pasivos	11.092.132.194	

RESULTADO FINANCIERO DE ORGAN. DESCENTRAL.		136.807.280
FUENTES FINANCIERAS		137.208.280
Disminución de la Inversión Financiera	137.208.280	
Endeudamiento Público e Incremento de Otros Pasivos		
APLICACIONES FINANCIERAS		401.000
Inversión Financiera		
Amortización de la Deuda y Disminución de Otros Pasivos	401.000	

TOTAL		5.362.114.011
--------------	--	----------------------

263

Artículo 5°.- Fijase en CUARENTA MIL DOSCIENTOS CINCUENTA Y UN (40.251) el número de cargos de la Planta de Personal Permanente y Temporaria, en CIENTO NOVENTA MIL DOSCIENTOS CUARENTA (190.240) las Horas Cátedra y QUINIENTOS VEINTIDOS (522) los cargos en Planta Transitoria, conforme Planilla Anexa N° 10 que forma parte de la presente Ley y de acuerdo al siguiente detalle:

NIVEL INSTITUCIONAL	Cargos de Planta Permanente y Temporaria	Horas Cátedra	Cargos de Planta Transitoria
ADMINISTRACION CENTRAL	38.403	186.247	522
ORGANISMOS DESCENTRALIZ.	1.277	3.993	49
TOTAL GENERAL	39.680	190.240	571

Artículo 6°.- Autorízase al Poder Ejecutivo a transformar el estado escalafonario del personal que se encuentre bajo el régimen de la Ley N° 34, a Planta Temporaria, en el agrupamiento y categoría del escalafón en el cual se viene desempeñando, sujeto a disponibilidad presupuestaria del organismo que corresponda, quien elevará la propuesta de transformación al Ministerio de Economía y Crédito Público. Dicha transformación no generará vacantes en Planta Transitoria.


Artículo 7°.- Los incrementos de crédito presupuestario en la partida Personal que surgieran de acuerdos paritarios, deberán contar con la previa aprobación de la Subsecretaría de Gestión Presupuestaria, dependiente del Ministerio de Economía y Crédito Público.

CAPITULO II DE LOS RECURSOS

Artículo 8°.- Autorízase al Poder Ejecutivo a establecer las excepciones a la centralización de los ingresos con afectación específica en la Tesorería General de la Provincia.

Artículo 9°.- La afectación de los recursos que por el presente ejercicio presupuestario se realiza, no implica la modificación del carácter de libre disponibilidad que los mismos poseen, en virtud de lo así definido en el artículo 2° del Acuerdo Nación - Provincias sobre Relación Financiera y Bases de un Régimen de Coparticipación Federal de Impuestos, firmado el 27 de febrero de 2002 y ratificado por Ley XXIV N° 34 y por Ley Nacional N° 25.570.

En concordancia con lo expresado en el párrafo anterior, se mantendrá la facultad conferida al Poder Ejecutivo para desafectar e ingresar como contribución a Rentas Generales recursos con afectación específica de origen provincial.





Honorable Legislatura
del Chubut

CAPITULO III DE LAS SENTENCIAS JUDICIALES

Artículo 10º.- Los fondos, valores y demás medios de financiamiento afectados a la ejecución presupuestaria del Sector Público, Administración Pública Provincial, Centralizada y Descentralizada, Entidades Autárquicas y/o Sociedades del Estado, ya sea que se trate de dinero en efectivo, depósitos en cuentas bancarias, títulos, valores emitidos, obligaciones de terceros en cartera y en general cualquier otro medio de pago que sea utilizado para atender las erogaciones previstas en el Presupuesto General de la Provincia, son inembargables y no se admitirá toma de razón alguna que afecte en cualquier sentido la libre disponibilidad por parte de los titulares de los fondos y valores respectivos, sin perjuicio del mantenimiento del régimen establecido por la Ley II N° 18.

Artículo 11º.- Los pronunciamientos judiciales que condenen al ESTADO PROVINCIAL o a alguno de los entes y organismos enumerados en el artículo anterior al pago de una suma de dinero o, cuando sin hacerlo, su cumplimiento se resuelva en el pago de una suma de dinero, serán satisfechos dentro de las autorizaciones para efectuar gastos contenidas en el PRESUPUESTO GENERAL DE LA PROVINCIA, y conforme la prescripción de la Ley I N° 209, sin perjuicio del mantenimiento del régimen establecido en las Leyes II N° 18 y II N° 49.

Artículo 12º.- Las sentencias judiciales no alcanzadas por la Ley II N° 18 de adhesión a la Ley N° 23.982 y por la Ley II N° 49 de adhesión a la Ley Nacional N° 25.344, en razón de la fecha de la causa o título de la obligación, o por cualquier otra circunstancia, que se dicten contra las Sociedades del Estado, Sociedades Anónimas, con Participación Estatal Mayoritaria, Sociedades de Economía Mixta, Empresas del Estado y todo otro ente u organización empresaria o societaria donde el Estado Provincial o sus entes de cualquier naturaleza tengan participación total o parcial, en ningún caso podrán ejecutarse contra el Tesoro Provincial, ya que la responsabilidad del Estado se limita a su aporte o participación en el capital de dichas organizaciones empresariales.

263

CAPITULO IV OTRAS DISPOSICIONES

Artículo 13º.- En caso de ser necesario modificar o ampliar la estructura presupuestaria, los incisos del Presupuesto se reestructurarán de la siguiente manera:


1. Erogaciones financiadas con Rentas Generales:

a. Autorízase al Poder Ejecutivo a compensar:

1. El crédito asignado al inciso Personal entre distintas Jurisdicciones y/ o Finalidades.
2. Entre distintos incisos los créditos asignados a Bienes de Consumo, Servicios no Personales, Bienes de Uso, Transferencias, Activos Financieros y Servicio de la Deuda cuando involucren distintas Jurisdicciones y/ o Finalidades; siempre y cuando ello no implique incremento de gastos corrientes en detrimento de gastos de capital o aplicaciones financieras.
3. Los créditos asignados a los Proyectos de Inversión entre sí y con sus respectivas actividades específicas, incluso entre distintas Finalidades.
4. Las modificaciones de los apartados 1, 2 y 3 siempre y cuando involucren partidas con distintas Finalidades, serán comunicadas dentro de los diez (10) días a la Honorable Legislatura para su conocimiento.
5. Respecto de la Planta de Personal podrán transferirse cargos entre distintas categorías Programáticas y Jurisdicciones, y/o modificar los totales siempre que se realicen dentro del mismo escalafón y el costo de la sumatoria de las modificaciones no de resultado positivo.

b. Autorízase al Ministerio de Economía y Crédito Público a compensar:

1. Entre distintos incisos los créditos asignados a Bienes de Consumo, Servicios no Personales, Bienes de Uso, Transferencias, Activos Financieros y Servicio de la Deuda dentro de una misma Jurisdicción, aún entre distintos Servicios Administrativos Financieros, con la excepción de compensaciones entre los incisos Bienes de Consumo y Servicios no Personales, las cuales siempre que se realicen entre los Servicios Administrativos Financieros de una misma Jurisdicción se aprobarán por Disposición de la Subsecretaría de Gestión Presupuestaria. Dichas modificaciones no deberán implicar incremento de gastos corrientes en detrimento de gastos de capital o aplicaciones financieras.





Honorable Legislatura
del Chubut

- c. Autorízase a la Subsecretaría de Gestión Presupuestaria a disponer:
1. Compensaciones de los créditos asignados en un mismo Inciso entre distintos Servicios Administrativos Financieros de una misma Jurisdicción.
 2. Compensaciones entre los créditos asignados a los Incisos Bienes de Consumo y Servicios no Personales entre distintos Servicios Administrativos Financieros de una misma Jurisdicción.
 3. Compensaciones entre distintos Incisos los créditos asignados a Bienes de Consumo, Servicios no Personales, Bienes de Uso, Transferencias, Activos Financieros y Servicio de la Deuda de un mismo Servicio Administrativo Financiero, siempre y cuando ello no implique incremento de gastos corrientes en detrimento de gastos de capital o aplicaciones financieras.
2. Erogaciones financiadas con recursos afectados:
- a. Autorízase al Poder Ejecutivo a compensar los créditos asignados a los Proyectos de Inversión entre sí y con sus respectivas actividades específicas; y a incorporar nuevos Proyectos que se autoricen con fondos afectados.
 - b. Las compensaciones entre incisos de la misma Finalidad realizadas por los Servicios Administrativos Financieros, deberán ser notificadas a la Subsecretaría de Gestión Presupuestaria para su aprobación, siempre y cuando ello no implique incremento de gastos corrientes en detrimento de gastos de capital o aplicaciones financieras.
 - c. Autorízase a la Subsecretaría de Gestión Presupuestaria a disponer compensaciones entre distintos incisos de la misma Finalidad, los créditos asignados a Personal, Bienes de Consumo, Servicios no Personales, Bienes de Uso, Transferencias, Activos Financieros y Servicio de la Deuda dentro de una misma Jurisdicción, aún entre distintos Servicios Administrativos Financieros, siempre y cuando ello no implique incremento de gastos corrientes en detrimento de gastos de capital o aplicaciones financieras.
 - d. Autorízase al Poder Ejecutivo a compensar entre distintos incisos los créditos asignados a Personal, Bienes de Consumo, Servicios no Personales, Bienes de Uso, Transferencias, Activos Financieros y Servicio de la Deuda cuando involucren distintas Jurisdicciones y/ o Finalidades; siempre y cuando ello no implique incremento de gastos corrientes en detrimento de gastos de capital o aplicaciones financieras. Las modificaciones que involucren partidas con distintas Finalidades, serán comunicadas dentro de los diez (10) días a la Honorable Legislatura para su conocimiento.
 - e. Autorízase al Poder Ejecutivo a compensar los créditos asignados a Categorías Programáticas con distinta Finalidad siempre y cuando ello no implique incremento de gastos corrientes en detrimento de gastos de capital o aplicaciones financieras, comunicándose dentro de los diez (10) días a la Honorable Legislatura para su conocimiento.

263

Artículo 14°.- Las erogaciones a atender con fondos provenientes de recursos y/o financiamiento afectado deberán ajustarse, en cuanto a su monto y oportunidad, a las cifras efectivamente percibidas.

Artículo 15°.- Autorízase al Poder Ejecutivo a incorporar al Presupuesto:

- a. Los recursos provenientes de aportes que se asignen con fines específicos.
- b. Los recursos con fines específicos cuando la proyección de los mismos supere el monto originariamente previsto.

Estas modificaciones serán comunicadas dentro de los treinta (30) días a la Honorable Legislatura para su conocimiento.


Artículo 16°.- Aféctase los recursos provenientes de los recuperos que ingresen al Fondo para el Desarrollo Productivo, al fomento de proyectos, con carácter de préstamos o subsidios.

Artículo 17°.- Adhiérase desde la fecha de su vigencia a lo dispuesto en el artículo 5° de la Ley Nacional N° 27199.

TITULO II
PRESUPUESTO DE RECURSOS Y GASTOS DE LA ADMINISTRACION CENTRAL

Artículo 18°.- Fijase en la suma de PESOS CIENTO VEINTITRES MIL DOSCIENTOS TREINTA Y SEIS MILLONES CUATROCIENTOS SESENTA Y UN MIL OCHOCIENTOS NOVENTA Y UN (\$ 123.236.461.862.-) el total de Erogaciones y en la suma de PESOS ONCE MIL NOVENTA Y CUATRO MILLONES CIENTO TREINTA Y DOS MIL CIENTO NOVENTA Y CUATRO (\$ 11.094.132.194.-) las Aplicaciones Financieras de la Administración Central para el Ejercicio 2021.

Artículo 19°.- Estímase en la suma de PESOS CIENTO VEINTIUN MIL QUINIENTOS VEINTISIETE MILLONES DOSCIENTOS TREINTA Y CINCO MIL SETECIENTOS NOVENTA Y





*Honorable Legislatura
del Chubut*

NUEVE (\$ 121.527.235.799.-) el Cálculo de Recursos y en PESOS DIECISEIS MIL TRESCIENTOS DIECINUEVE MILLONES CUATROCIENTOS TREINTA Y OCHO MIL NOVECIENTOS VEINTICINCO (\$ 16.319.438.925.-) las Fuentes Financieras de la Administración Central para el Ejercicio 2021.

**TÍTULO III
PRESUPUESTO DE RECURSOS Y GASTOS DE ORGANISMOS DESCENTRALIZADOS**


Artículo 20º. Fijase en la suma de PESOS SEIS MIL DOSCIENTOS TREINTA Y OCHO MILLONES CUATROCIENTOS CINCUENTA Y SEIS MIL NOVECIENTOS CINCUENTA (\$ 6.238.456.950.-) el total de Erogaciones y en la suma de PESOS CUATROCIENTOS UN MIL (\$ 401.000.-) las Aplicaciones Financieras de los Organismos Descentralizados para el Ejercicio 2021.


Artículo 21º. Estímase en la suma de PESOS DOS MIL QUINIENTOS OCHENTA Y CINCO MILLONES QUINIENTOS SESENTA Y NUEVE MIL DOS (\$ 2.585.569.002.-) el Cálculo de Recursos y en PESOS CIENTO TREINTA Y SIETE MIL DOSCIENTOS OCHO MIL DOSCIENTOS OCHENTA (\$ 137.208.280.-) las Fuentes Financieras de los Organismos Descentralizados para el Ejercicio 2021.

Artículo 22º. LEY GENERAL Comuníquese al Poder Ejecutivo.

DADA EN LA SALA DE SESIONES DE LA HONORABLE
LEGISLATURA DE LA PROVINCIA DEL CHUBUT, A LOS VEINTIDOS DÍAS DEL
MES DE DICIEMBRE DE DOS MIL VEINTE.

263


Lic. PAULA MINGO
Secretaría Legislativa
Honorable Legislatura
de la Provincia del Chubut





RICARDO DANIEL SASTRE
Presidente
Honorable Legislatura
de la Provincia del Chubut

Planilla N° 1 Anexa al Art. 1°

ADMINISTRACION PROVINCIAL
COMPOSICION DEL GASTO POR NATURALEZA ECONOMICA Y POR NIVEL INSTITUCIONAL

Nivel Institucional	Administración Central	Organismos Descentralizados	Total
Económica			
Gastos Corrientes	112.394.486.570	2.573.384.487	114.967.871.057
Gastos de Capital	10.841.975.292	3.665.072.463	14.507.047.755
TOTAL	123.236.461.862	6.238.456.950	129.474.918.812




mm

Lic. OSCAR ABEL ANTONENA
Ministro de Economía
y Crédito Público
Provincia del Chubut

Planilla N° 2 Anexa al Art. 1°

ADMINISTRACION PROVINCIAL
COMPOSICION DEL GASTO POR FINALIDAD Y POR NIVEL INSTITUCIONAL

Finalidad	Nivel Institucional	Administración Central	Organismos Descentralizados	Total
Administración Gubernamental		34.634.042.695	125.782.230	34.759.824.925
Servicio de Seguridad		10.640.325.767		10.640.325.767
Servicios Sociales		64.031.273.888	3.597.413.038	67.628.686.926
Servicios Económicos		7.182.445.892	2.515.261.682	9.697.707.574
Deuda Pública		6.748.373.620		6.748.373.620
TOTAL		123.236.461.862	6.238.456.950	129.474.918.812



[Handwritten signature]


Lic. OSCAR ABEL ANTONENA
Ministro de Economía
y Crédito Público
Provincia del Chubut

263

Planilla Nº 3 Anexa al Art. 1º

ADMINISTRACION PROVINCIAL
COMPOSICION DEL GASTO POR OBJETO Y POR NIVEL INSTITUCIONAL

Objeto	Nivel Institucional	Administración Central	Organismos Descentralizados	Total
Gastos en Personal		79.565.599.310	2.675.049.355	82.240.648.665
Bienes de Consumo		4.385.377.085	417.383.026	4.802.760.111
Servicios No Personales		6.942.450.616	256.497.506	7.198.948.122
Bienes de Uso		3.407.131.969	1.939.106.194	5.346.238.163
Transferencias		21.306.044.330	868.566.142	22.174.610.472
Activos Financieros		142.017.556	81.853.227	223.870.783
Servicio de la Deuda		7.487.840.996	1.500	7.487.842.496
TOTAL		123.236.461.862	6.238.456.950	129.474.918.812



Tam

Lic. OSCAR ABEL ANTONENA
Ministro de Economía
y Crédito Público
Provincia del Chubut

Proyecto de Ley 13120


Lic. OSCAR ABEL ANTONIENA
Ministro de Economía
y Crédito Público
Provincia del Chubut

263

Planilla N° 4 Anexa al Art. 1°

ADMINISTRACION PROVINCIAL
COMPOSICION DEL GASTO POR JURISDICCION Y NATURALEZA ECONOMICA

Jurisdicción	Naturaleza Económica	Gastos Corrientes	Gastos de Capital	Total
PODER LEGISLATIVO		2.202.263.934	35.925.000	2.238.188.934
PODER JUDICIAL		9.321.174.756	854.867.057	10.176.041.813
CONSEJO DE LA MAGISTRATURA		19.504.712	337.000	19.841.712
TRIBUNAL DE CUENTAS		492.522.716	2.760.565	495.283.281
FISCALIA DE ESTADO		209.350.583	85.000	209.435.583
CONTADURIA GENERAL DE LA PROVINCIA		197.242.777	170.013	197.412.790
MINISTERIO DE INFRAESTRUCT., ENERGIA Y PLANIFICACION		5.733.096.332	6.370.969.053	12.104.065.385
MINISTERIO DE SEGURIDAD		9.151.462.943	56.850.854	9.208.313.797
SECRETARIA GENERAL DE GOBIERNO		1.183.635.526	2.216.417	1.185.851.943
SECRETARIA DE TRABAJO		814.388.810	50.521.486	864.910.296
MINISTERIO DE GOBIERNO Y JUSTICIA		2.154.265.119	13.146.343	2.167.411.462
SECRETARIA DE GESTION PUBLICA Y MODERNIZACION DEL ESTADO		84.952.770	19.000	84.971.770
MINISTERIO DE ECONOMIA Y CREDITO PUBLICO		1.130.379.610	459.572.825	1.589.952.435
MINISTERIO DE DESARROLLO SOCIAL, FAMILIA, MUJER Y JUVENTUD		2.472.970.157	76.195.168	2.549.165.325
MINISTERIO DE EDUCACION		35.118.541.088	43.025.000	35.161.566.088
SECRETARIA DE PESCA		501.980.280	9.059.073	511.039.353
MINISTERIO DE HIDROCARBUROS		108.428.994	1.500.000	109.928.994
MINISTERIO DE AMBIENTE Y CONTROL DEL DESARROLLO SUSTENTABLE		188.483.004	663.467	189.146.471
SECRETARIA DE CIENCIA, TECNOLOGIA, INNOVACION PRODUCTIVA Y CULTU		223.215.073	80.000	223.295.073
MINISTERIO DE AGRICULTURA, GANADERIA, INDUSTRIA Y COMERCIO		888.755.284	29.158.914	917.914.198
SECRETARIA DE BOSQUES		600.681.334	33.352.721	634.034.055
MINISTERIO DE SALUD		15.986.488.370	169.595.612	16.166.083.982
MINISTERIO DE TURISMO Y AREAS PROTEGIDAS		349.038.719	3.000.000	352.038.719
SERVICIO DE LA DEUDA PUBLICA		6.748.373.620		6.748.373.620
OBLIGACIONES A CARGO DEL TESORO		18.729.054.511	6.293.877.187	25.022.931.698
UNIVERSIDAD DEL CHUBUT		347.620.035	100.000	347.720.035
TOTAL		114.967.871.057	14.507.047.755	129.474.918.812



Proyecto de Ley No 15120

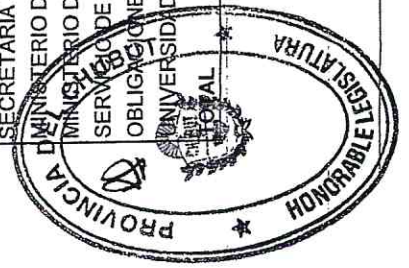
Lic. OSCAR ABEL ANTONIENA
Ministro de Economía
y Crédito Público
Provincia del Chubut

263

Planilla N° 5 Anexa al Art. 1°

ADMINISTRACION PROVINCIAL
COMPOSICION DEL GASTO POR JURISDICCION Y FINALIDAD

Jurisdicción	Finalidad	Administración Gubernamental	Servicios de Seguridad	Servicios Sociales	Servicios Económicos	Deuda Pública	Total
PODER LEGISLATIVO		2.238.188.934					2.238.188.934
PODER JUDICIAL		10.176.041.813					10.176.041.813
CONSEJO DE LA MAGISTRATURA		19.841.712					19.841.712
TRIBUNAL DE CUENTAS		495.283.281					495.283.281
FISCALIA DE ESTADO		209.435.583					209.435.583
CONTADURIA GENERAL DE LA PROVINCIA		197.412.790					197.412.790
MINISTERIO DE INFRAESTRUCT., ENERGIA Y PLANIFICACION		1.142.605.366	409.007.900	5.216.844.162	5.335.607.957		12.104.065.385
MINISTERIO DE SEGURIDAD		664.737.377	9.208.313.797	88.379.121	432.735.445		9.208.313.797
SECRETARIA GENERAL DE GOBIERNO		701.370.803	676.781.670	864.910.296	789.258.989		1.185.851.943
SECRETARIA DE TRABAJO		39.794.838		21.069.581	24.107.351		84.971.770
MINISTERIO DE GOBIERNO Y JUSTICIA		1.327.655.961		2.549.165.325	262.296.474		1.589.952.435
SECRETARIA DE GESTION PUBLICA Y MODERNIZACION DEL ESTADO				35.161.566.088			2.549.165.325
MINISTERIO DE ECONOMIA Y CREDITO PUBLICO							35.161.566.088
MINISTERIO DE DESARROLLO SOCIAL, FAMILIA, MUJER Y JUVENTUD		5.001.742			506.037.611		511.039.353
MINISTERIO DE EDUCACION					109.928.994		109.928.994
SECRETARIA DE PESCA					189.146.471		189.146.471
MINISTERIO DE HIDROCARBUROS							223.295.073
MINISTERIO DE AMBIENTE Y CONTROL DEL DESARROLLO SUSTENTABLE				223.295.073			223.295.073
SECRETARIA DE CIENCIA, TECNOLOGIA, INNOVACION PRODUCTIVA Y C					917.914.198		917.914.198
MINISTERIO DE AGRICULTURA, GANADERIA, INDUSTRIA Y COMERCIO					634.034.055		634.034.055
SECRETARIA DE BOSQUES				16.166.083.982			16.166.083.982
MINISTERIO DE SALUD					352.038.719		352.038.719
MINISTERIO DE TURISMO Y AREAS PROTEGIDAS						6.748.373.620	6.748.373.620
SERVICIOS DE LA DEUDA PUBLICA			346.222.400	6.989.653.263	144.601.310		25.022.931.698
OBLIGACIONES A CARGO DEL TESORO		17.542.454.725		347.720.035			347.720.035
UNIVERSIDAD DEL CHUBUT		34.759.824.925	10.640.325.767	67.628.686.926	9.697.707.574	6.748.373.620	129.474.918.812



Proyecto de Ley Nº 13 / 20

Tuerna


Lic. OSCAR ABEL ANTONIENA
Ministro de Economía
y Crédito Público
Provincia del Chubut

Planilla Nº 6 Anexa a los Arts. 2º y 4º

ADMINISTRACION PROVINCIAL
APLICACIONES FINANCIERAS

263


Entidad	Económica	Inversión Financiera	Amortización de la Deuda y Disminución de Otros Pasivos	Total
MINISTERIO DE ECONOMIA Y CREDITO PUBLICO SAF Unidad Ejecutora Provincial		2.000.000 2.000.000	-	2.000.000 2.000.000
MINISTERIO DE INFRAESTRUCTURA, ENERGIA Y PLANIFICACION SAF Administración de Vialidad Provincial		- -	401.000 401.000	401.000 401.000
MINISTERIO DE AGRICULTURA, GANADERIA, INDUSTRIA Y COMER SAF UEP-MAGIYC		- -	4.700.000 4.700.000	4.700.000 4.700.000
SERVICIO DE LA DEUDA PUBLICA		-	11.087.432.194	11.087.432.194
TOTAL		2.000.000	11.087.833.194	11.094.533.194



ADMINISTRACION PROVINCIAL
INCREMENTO DE RECURSOS POR NATURALEZA ECONOMICA Y POR NIVEL INSTITUCIONAL

Nivel Institucional	Administración Central	Organismos Descentralizados	Total
Naturaleza Económica			
Ingresos Corrientes	120.133.081.646	1.662.516.311	121.795.597.957
Ingresos Tributarios	61.911.861.673	1.577.393.832	63.489.255.505
Impuestos Directos Provinciales	76.631.337,00		76.631.337
Impuestos Indirectos Provinciales	25.265.225.983,00		25.265.225.983
Coparticipación Federal de Impuestos	36.462.214.787,00	1.577.393.832	38.039.608.619
Otros Impuestos de Origen Federal	15.847.042,00		15.847.042
Fondo Compensador de Desequilibrios Fiscales	39.800.000,00		39.800.000
Servicios Nacionales Transferidos	52.142.524,00		52.142.524
Ingresos No Tributarios	37.725.474.700,00	38.898.289	37.764.372.989
Tasas	860.945.255,00	18.425.500	879.370.755
Derechos	5.014.148.981,00	16.770.000	5.030.918.981
Regalías	30.652.499.751,00	0	30.652.499.751
Otros No Tributarios	1.197.880.713,00	3.702.789	1.201.583.502
Venta de Bienes y Servicios de la Admin. Pública	439.635.910,00	40.564.190	480.200.100
Venta de Bienes y Servicios de la Administración Pública	439.635.910,00	40.564.190	480.200.100
Ingresos de Operación	0,00	0	0
Ventas Brutas			0
Otros Ingresos de Operación			0
Rentas de la Propiedad	765.114.343,00	100.000	765.214.343
Intereses	291.362.545,00	100.000	291.462.545
Dividendos	473.751.798,00		473.751.798
Transferencias Corrientes	19.290.995.020,00	5.560.000	19.296.555.020
Del Sector Privado	4.038.866,00	490.000	4.528.866
Del Sector Público	19.286.956.154,00	3.080.000	19.290.036.154
Del Sector Externo		1.990.000	1.990.000
Recursos de Capital	1.394.154.153,00	923.052.691	2.317.206.844
Recursos Propios de Capital	967.520,00	1.100.000	2.067.520
Venta de Activos	967.520,00	1.100.000	2.067.520
Transferencias de Capital	1.329.432.323,00	543.192.465	1.872.624.788
Del Sector Privado	2.157.000,00	0	2.157.000
Del Sector Público	1.327.275.323,00	543.192.465	1.870.467.788
Del Sector Externo			
Disminución de la Inversión Financiera	63.754.310,00	378.760.226	442.514.536
Recuperación de Préstamos de Corto Plazo	10.000,00	591.096	601.096
Recuperación de Préstamos de Largo Plazo	63.744.310,00	378.169.130	441.913.440
TOTAL DE RECURSOS	121.527.235.799,00	2.585.569.002	124.112.804.801

263



Lic. OSCAR ABEL ANTONENA
Ministro de Economía
y Crédito Público
Chubut


Lic. OSCAR ABEL ANTONENI
Ministro de Economía
y Crédito Público
Provincia del Chubut

Planilla N° 8 Anexa al Art. 4°

263

ADMINISTRACION PROVINCIAL
FUENTES FINANCIERAS

Entidad	Económica	Disminución de la Inversión Financiera	Endeudamiento Público e Incremento de Otros Pasivos	Total
Administración Central		91.586.303	13.767.081.010	13.858.667.313
Poder Judicial		700.921.557		700.921.557
Tribunal de Cuentas		40.000		40.000
Fiscalía de Estado		20.000		20.000
Ministerio de Infraestructura, Energía y Planificación		826.858.280		826.858.280
Ministerio de Seguridad		1.330.000		1.330.000
Secretaría General de Gobierno		7.896		7.896
Secretaría de Trabajo		72.465.367		72.465.367
Ministerio de Gobierno y Justicia		17.898.285		17.898.285
Ministerio de Economía y Crédito Público		159.272.974		159.272.974
Ministerio de Desarrollo Social, Familia, Mujer y Juventud		1.693.400		1.693.400
Ministerio de Educación		22.605.500		22.605.500
Secretaría de Pesca		25.101.000		25.101.000
Ministerio de Hidrocarburos		3.309.001		3.309.001
Ministerio de Ambiente y Control del Desarrollo Sustentable		6.000.000		6.000.000
Secretaría de Ciencia, Tecnología, Innovación Productiva y Cultural		670.588		670.588
Ministerio de Agricultura, Ganadería, Industria y Comercio		51.451.729		51.451.729
Secretaría de Bosques		10.417.906		10.417.906
Ministerio de Salud		150.829.700		150.829.700
Ministerio de Turismo y Areas Protegidas		35.044.000		35.044.000
Obligaciones a Cargo del Tesoro		511.992.709		511.992.709
Universidad del Chubut		50.000		50.000
TOTAL		2.689.566.195	13.767.081.010	16.456.647.205



Proyecto No 15120

Lic. OSCAR ABEL ANTONIENA
Ministro de Economía
y Crédito Público
Provincia del Chubut

263

Planilla Nº 9 Anexa al Artículo 1º

ADMINISTRACION PROVINCIAL
COMPOSICION DEL GASTO POR OBJETO Y JURISDICCION
(INCLUYE APLICACIONES FINANCIERAS)

Entidad	Objeto	Personal	Bienes de Consumo	Servicios No Personales	Bienes de Uso	Transferencias	Activos Financieros	Servicio de la Deuda	Total
Poder Legislativo		2.048.703.242	20.011.162	132.546.278	35.925.000	1.003.252			2.238.188.934
Poder Ejecutivo		1.749.618.718	18.573.412	123.190.911	29.119.600	1.003.252			1.921.505.893
Oficina Anticorrupción		299.084.524	1.437.750	9.355.367	6.805.400				316.683.041
Poder Judicial		8.647.225.027	106.145.250	667.804.479	854.867.057				10.176.041.813
Poder Judicial		4.789.211.439	83.395.623	439.166.941	770.797.811				6.082.571.814
Ministerio de la Defensa Pública		2.041.833.054	6.866.170	55.840.032	35.537.784				2.140.077.040
Ministerio Público Fiscal		1.816.180.534	15.883.457	72.797.506	48.531.462				1.953.392.959
Consejo de la Magistratura		11.634.712	517.000	7.353.000	337.000				19.841.712
Tribunal de Cuentas		487.194.551	988.700	4.189.435	2.760.555	150.000			495.283.281
Fiscalía de Estado		205.207.548	281.532	3.861.203	85.000				209.435.583
Contaduría General de la Provincia		191.288.696	559.081	5.365.000	170.013				197.412.790
Sec. de Infraestructura, Energía y Planificación		3.916.813.194	1.240.890.795	1.098.754.320	3.980.373.797	1.780.476.552	86.753.227	402.500	12.104.466.385
Subsecretaría de Energía		989.534.784	806.386.400	391.689.677	427.958.815	582.015.610			3.070.602.414
Minist. de Infraestructura, Energía y Planificación		643.363.721	19.725.768	484.055.337	1.613.560.786	329.896.800			2.317.538.862
Administración de Vitalidad Provincial		1.460.429.302	397.390.893	135.917.065	287.894.035	35.505.047			3.237.010.562
Instituto Provincial de la Vivienda y Desarrollo Urbano		706.612.485	7.985.734	48.696.102	1.559.801.919	832.061.095	81.853.227		210.806.261
Instituto Provincial del Agua		68.563.902	7.080.000	43.008.119	91.154.240	1.000.000			66.013.000
Ente Regulador de Servicios Públicos (ENFRE)		48.309.000	2.322.000	15.378.000	4.000				9.208.313.797
Ministerio de Seguridad		8.817.431.791	246.330.914	59.700.238	56.850.854	28.000.000			331.022.528
Ministerio de Seguridad		243.492.000	25.591.131	30.938.546	31.000.851				8.877.291.269
Policía de la Provincia		8.573.939.791	220.738.783	28.761.692	25.850.003	28.000.000			1.185.851.943
Secretaría General de Gobierno		941.654.360	29.813.460	185.786.706	2.187.345	26.400.072			761.337.045
Secretaría General de Gobierno		659.161.355	25.067.056	50.348.562	360.000	26.400.072			50.313.040
Casa del Chubut		44.479.149	358.891	5.475.000	1.837.345				374.201.858
Subsecretaría de Información Pública		298.013.856	4.387.513	129.963.144	48.481.486	334.737.116	1.040.000		864.910.296
Secretaría de Trabajo		445.109.871	6.140.000	29.401.823	13.146.343	1.088.513.890			2.167.411.462
Ministerio de Gobierno y Justicia		817.975.402	161.772.146	86.003.681	12.394.168				2.057.738.944
Ministerio General de Gobierno		717.409.469	158.814.370	80.607.047	600.175	1.088.513.890			49.903.288
Escritorio General de Gobierno		43.736.790	2.175.489	3.390.834	152.000				59.769.230
Instituto Autárquico de Colonización y Fomento Rural		83.232.470	762.287	2.005.800	2.005.800				84.971.770
Secretaría de Gestión Pública y Modernización del Estado		56.829.143	507.600	1.231.700	152.000				1.591.952.435
Ministerio de Economía y Crédito Público		1.032.379.555	14.381.521	84.281.050	100.145.233	258.672.320	102.091.756		670.951.132
Ministerio de Economía y Crédito Público		615.295.479	4.234.321	28.998.480	17.422.852	5.000.000			406.011.243
Dirección General de Rentas		352.131.243	9.180.000	34.525.000	10.175.000				514.990.060
Unidad Ejecutora Provincial M.E. y C.P.		64.952.833	967.200	20.757.570	72.548.381	253.672.320			2.549.165.325
Ministerio de Desarrollo Social, Familia, Mujer y Juventud		1.548.216.657	51.462.500	14.044.953	690.768	954.750.447			35.161.565.088
Ministerio de Educación		32.198.521.844	542.796.695	681.175.250	43.025.000	1.696.047.259			511.039.353
Secretaría de Pesca		457.037.611	24.052.742	19.863.927	9.059.073	1.006.000			109.928.994
Ministerio de Hidrocarburos		87.392.814	6.964.180	12.206.000	1.500.000	1.866.000			189.146.471
Ministerio de Ambiente y Control del Desarrollo Sustentable		171.631.627	7.014.627	9.013.393	363.467	1.123.327			223.295.073
Secretaría de Ciencia, Tecnología, Innovación Productiva y Cu		189.600.743	2.729.895	6.455.435	80.000	24.429.000	17.414.200	4.700.000	922.614.198
Ministerio de Agricultura, Ganadería, Industria y Comercio		686.979.796	39.884.798	46.313.530	11.744.714	105.657.160			393.494.905
Ministerio de Agricultura, Ganadería, Industria y Comercio		268.298.889	9.776.223	36.386.347	2.925.450	102.567.160			529.119.293
UEP-MAGNYC		428.680.907	30.118.575	36.386.347	8.819.264	3.000.000			634.034.055
Secretaría de Bosques		530.778.085	28.487.493	25.313.656	11.639.936	19.243.285			18.571.600
Ministerio de Salud		12.976.942.189	1.968.111.982	1.013.530.789	169.595.612	38.903.400			18.166.083.982
Ministerio de Turismo y Areas Protegidas		230.097.427	25.624.825	85.756.466	3.000.000	7.560.000			352.036.719
Servicio de la Deuda Pública		5.174.293.570	275.459.100	3.007.483.360	98.900	15.826.129.392		17.835.805.814	17.835.805.814
Obligaciones a cargo del Tesoro		334.305.523	1.822.112	11.492.400	100.000			739.467.376	25.022.931.698
Universidad del Chubut		82.240.648.665	4.802.760.111	7.198.948.122	5.346.238.163	22.174.610.472	225.870.783	18.580.375.690	347.720.035
Total									140.569.452.006



Planilla Nº 10 Anexa al Art. 5º

RECURSOS HUMANOS


263

ADMINISTRACION CENTRAL	Total Cargos Planta Permanente y Temporaria	Total Hs. Cátedras	Total Planta Transitoria
Tribunal de Cuentas	108		
Consejo de la Magistratura	11		
Contaduría General de la Provincia	54		
Fiscalía de Estado	48		
Ministerio de Seguridad	6.096	1.347	49
Ministerio de Gobierno y Justicia	621		45
Ministerio de Economía y Crédito Público	428		2
Ministerio de Educación	18.688	181.074	91
Ministerio de Agricultura, Ganadería, Industria y Comercio	716		21
Ministerio de Desarrollo Social, Familia, Mujer y Juventud	966		229
Ministerio de Ambiente y Control del Des. Sust.	145		
Ministerio de Salud	7.590	2.526	0
Ministerio de Hidrocarburos	65		
Ministerio de Infraestructura, Energía y Planificación	882		
Ministerio de Turismo y Áreas Protegidas	173		
Secretaría General de Gobierno	651	0	25
Secretaría de Gestión Pública y Modernización del Estado	57	500	1
Secretaría de Ciencia, Tecnología, Innovación Pod. y Cultura	157	800	23
Secretaría de Bosques	380		1
Secretaría de Pesca	311		1
Secretaría de Trabajo	247		34
Obligaciones a cargo del Tesoro	9		
SUB-TOTAL	38.403	186.247	522

ORGANISMOS DESCENTRALIZADOS	Total Cargos Planta Permanente y Temporaria	Total Hs. Cátedras	Total Planta Transitoria
Universidad del Chubut	30	3.993	32
Instituto Autárquico de Colonización y Fomento Rural	65		0
Administración de Vialidad Provincial	749		
Instituto Provincial de la Vivienda y Desarrollo Urbano	353		17
Instituto Provincial Del Agua	62		0
Ente Regulador de Servicios Públicos (ENRE)	18		
SUB-TOTAL	1.277	3.993	49

TOTAL Cargos Planta Permanente y Temporaria	39.680
--	---------------

TOTAL DE CARGOS	40.251
------------------------	---------------



[Handwritten Signature]
Lic. OSCAR ABEL ANTONENA
Ministro de Economía
y Crédito Público
Provincia del Chubut


Planilla N° 11 Anexa al Art. 1

JURISDICCION: 8-SECRETARIA DE INFRAESTRUCTURA, PLANEAMIENTO Y SERVICIOS PUBLICOS
SAF 31-SUBSECRETARIA DE SERVICIOS PUBLICOS

PROGRAMA	SUBPROGRAMA	PROYECTO	OBRA	UBICACION GEOGRAFICA	FUENTE	FUNCION	DENOMINACION DEL PROYECTO	EJECUCION ACUMULADA EJERCICIOS ANTERIORES	PRESUPUESTO AÑO 2021	PROGRAMACION FINANCIERA		COSTO TOTAL
										AÑO 2022	RESTO DE LOS AÑOS	
16							Conducción, Ejecución y Evaluación de la Política de Energía y Gas					
16	01				4.02	4.1.1	Ejecución de Obras y Proyectos de Energía Eléctrica		1.220.000	-	-	33.202.665
16	01	04	001	Ambito Provincial	4.02	4.1.1	Monitoreo Usinas Interior Provincial	31.982.665				
16	01	06	006	Departamento Gaiman	4.02	4.1.1	Renov. y Ampliación Sistema 33 kV - VIRCH - Tw- Gaiman - Dolavon - 28 de Julio	-	500.000	-	-	500.000
16	01	12	012	Ambito Provincial	4.02	4.1.1	Plan de descontaminación provincial para transformadores con Bifenilos Policlorados	-	500.000	-	-	500.000
16	01	25	025	Lago Pueblo	4.02	4.1.1	Renovación y Ampliación Sist. 33kV Noroeste	-	500.000	-	-	500.000
16	01	28	001	Trelew	6.09	4.1.1	Est. Transformadora 132 Kv Trelew	86.043.391	4.500.000	-	-	90.543.391
16	01	29	001	Ambito Provincial	3.68	4.1.1	Obras varias de Energía Eléctrica	-	100.068	-	-	100.068
16	01	31	001	Comodoro Rivadavia	3.68	4.1.1	Alimentación energía y ET Area Central y Stella Maris CR	62.166.642	19.000.000	-	-	81.166.642
16	01	31	001	Comodoro Rivadavia	6.09	4.1.1	Alimentación energía y ET Area Central y Stella Maris CR	58.577.687	25.000.000	-	-	83.577.687
16	01	33	001	Rada Tilly	3.68	4.1.1	Alimentación energía y ET Rada Tilly	18.591.023	19.885.000	-	-	38.476.023
16	01	33	001	Rada Tilly	6.09	4.1.1	Alimentación energía y ET Rada Tilly	18.507.514	20.000.000	-	-	38.507.514
16	01	49	001	Ambito Provincial	4.02	4.1.1	Sistema de almacenam. de comb líquido para generación de energía eléctrica	-	1.083.450	-	-	1.083.450
16	01	55	001	Comodoro Rivadavia	6.09	4.1.1	Red Electr. MT y BT Frac. 14 y 15 Com. Rivad.	24.559.285	500.000	-	-	25.059.285
16	01	56	001	Camarones	4.02	4.1.1	Estaciones transformadoras y Línea 33 kV Camarones	-	500.000	-	-	500.000
16	01	62	001	Paso del Sapo	3.68	4.1.1	Generación híbrida Paso del Sapo	-	1.000	-	-	1.000
16	01	62	002	Cerro Condor	3.68	4.1.1	Generación híbrida Cerro Condor	-	1.000	-	-	1.000
16	01	62	003	Las Plumas	3.68	4.1.1	Generación Híbrida Las Plumas	-	1.000	-	-	1.000
							Total Subprograma 01	300.428.207	93.291.518	-	-	393.719.725
16	02				4.40	4.1.1	Ejecución de Obras y Proyectos de Gas		1.000	-	-	1.000
16	02	04	011	Gastre	4.40	4.1.1	Red de Gas Gastre	-	1.000	-	-	1.000
16	02	04	012	Gan Gan	4.40	4.1.1	Red de Gas Gan Gan	-	1.000	-	-	1.000
16	02	04	014	Paso de Indios	4.40	4.1.1	Red de Gas Paso de Indios	174.299	1.000	-	-	175.299
16	02	04	015	Puerto Pirámides	3.68	4.1.1	Red de Gas Puerto Pirámide	-	7.469.377	-	-	7.469.377
16	02	04	015	Puerto Pirámides	4.40	4.1.1	Red de Gas Puerto Pirámide	231.489	4.000.000	-	-	4.231.489
16	02	04	016	Las Plumas	4.40	4.1.1	Red de gas Las Plumas	470.637	4.369.535	-	-	4.840.172
16	02	10	001	Epuén	4.40	4.1.1	Loop y Planta Reductora Epuén	-	2.000.000	-	-	2.000.000

Proyecto N° 131/20

Lic. OSCAR ABEL ANTONENI
Ministro de Economía
y Crédito Público
Provincia del Chubut



Proyecto de Ley No 131/20

Lic. OSCAR ABEL ANTONEN
Ministro de Economía
y Crédito Público
Provincia del Chubut

263

Planilla N° 12 Anexa al Art. 1

JURISDICCION: 8-SECRETARIA DE INFRAESTRUCTURA, PLANEAMIENTO Y SERVICIOS PUBLICOS
SAF 31-SUBSECRETARIA DE SERVICIOS PUBLICOS

PROGRAMA	SUBPROGRAMA	PROYECTO	OBRA	UBICACION GEOGRAFICA	FUENTE	FUNCION	DENOMINACION DEL PROYECTO	EJECUCION ACUMULADA EJERCICIOS ANTERIORES	PRESUPUESTO AÑO 2021	PROGRAMACION FINANCIERA		COSTO TOTAL
										AÑO 2022	RESTO DE LOS AÑOS	
16	02	11	O01	Comarca Sanguer - San Jorge	4.40	4.1.1	Plantas GLP y Redes de Distrib. - L. Blanco-A. Beileiro-R. Rojas-Facundo-B. Pasto-A. Apeleg	-	2.500.000	-	-	2.500.000
16	02	11	O02	Dr. Atilio Oscar Viglione	4.40	4.1.1	Planta de GLP y red de dist. Carreleufu, Cerro Centinela, A. Epulef, Cuchamen; A. Viglione	-	1.000	-	-	1.000
16	02	12	O01	Departamento Gaiman	4.40	4.1.1	Red de Gas Bryn Crwn	-	3.028.502	-	-	3.028.502
16	02	14	O01	Departamento Gaiman	3.68	4.1.1	Red de Gas Bryn Gwn 2° Etapa	-	1.000	-	-	1.000
16	02	14	O02	Gualjaina	3.68	4.1.1	Conexiones Gualjaina	-	250.000	-	-	250.000
16	02	14	O03	Puerto Madryn	3.68	4.1.1	Conexiones de Gas Puerto Madryn	-	10.500.000	-	-	10.500.000
16	02	14	O04	Dolavon	3.68	4.1.1	Gas Dolavon	-	1.000	-	-	1.000
16	02	14	O05	Paso de Indios	3.68	4.1.1	Conexiones de Gas Paso de Indios	-	246.000	-	-	246.000
16	02	14	O06	Rawson	3.68	4.1.1	Obras Menores de Gas B° Gregorio Mayo, Rawson	-	500.000	-	-	500.000
16	02	14	O07	Trelew	3.68	4.1.1	Conexiones domiciliarias Municipio Trelew	-	1.000	-	-	1.000
16	02	14	O13	Ambito Provincial	3.68	4.1.1	Conexiones domiciliarias varias	609.015	1.000.000	-	-	1.609.015
16	02	15	O01	Comodoro Rivadavia	4.40	4.1.1	Red de Gas en Barrio Arenales Comodoro Rivadavia	1.485.440	35.871.414	-	-	37.356.854
							Total Subprograma 02					
16	03	03	O01	Rawson	3.14	4.2.1	Ejecución de Políticas de Comunicación	-	508.000	-	-	508.000
16	03	24	O01	Ambito Provincial	3.14	4.1.1	Ampliación del sistema telefonico privado de Gobierno	-	1.311.000	-	-	1.358.790
16	03	24	O01	Ambito Provincial	4.02	4.1.1	Ampliación red de VHF	47.790	1.653.000	-	-	1.653.000
16	03	25	O01	Ambito Provincial	4.02	4.1.1	Ampliación red de VHF	-	500.000	-	-	500.000
16	03	29	O01	Ambito Provincial	4.02	4.2.1	Renovación instrumental de medicion laboratoriosde radio, TV y telefonia	-	5.746.000	-	-	5.746.000
16	03	35	O01	Ambito Provincial	3.14	4.1.1	Sistema de telecontrol redes eléctricas y acuíferos (SCADA)	-	1.528.000	-	-	1.528.000
16	03	36	O01	Ambito Provincial	3.14	4.1.1	Redes eléctricas inteligentes	-	500.000	-	-	500.000
16	03	38	O01	Ambito Provincial	3.14	4.1.1	Renovacion de equipamiento para transmision y recepcion satelital	-	303.000	-	-	303.000
16	03	38	O01	Ambito Provincial	3.14	4.1.1	Sist. de telecomunicaciones para redes eléctricas, acuíferas y de saneamiento	-	400.970	-	-	514.226
16	03	39	O01	Ambito Provincial	4.02	4.1.1	Sist. de telecomunicaciones para redes eléctricas, acuíferas y de saneamiento	113.256	500.000	-	-	500.000
16	03	39	O01	Departamento Tehuelches	4.02	4.1.1	Fibra optica Gdor. Costa - Rio Pico - Atilio Viglione	-	12.949.970	-	-	13.111.016
							Total Subprograma 03	161.046				
16	04	04	O02	Gobernador Costa	4.02	4.1.1	Electronica de potencia Aplicada al uso Eficiente de la Energia	2.480.141	1.000	-	-	2.481.141
16	04	04	O02	Gobernador Costa	4.02	4.1.1	Mant. de 1500 Sist. Eolicos Residenciales zona 2 - Gob. Costa					



Planilla N° 13 Anexa al Art. 1


JURISDICCION: 8-SECRETARIA DE INFRAESTRUCTURA, PLANEAMIENTO Y SERVICIOS PUBLICOS
SAF 31-SUBSECRETARIA DE SERVICIOS PUBLICOS

PROGRAMA	SUBPROGRAMA	PROYECTO	OBRA	UBICACION GEOGRAFICA	FUENTE	FUNCION	DENOMINACION DEL PROYECTO	EJECUCION ACUMULADA EJERCICIOS ANTERIORES	PRESUPUESTO AÑO 2021	PROGRAMACION FINANCIERA		COSTO TOTAL
										AÑO 2022	RESTO DE LOS AÑOS	
16	04	23	O03	Gan Gan	4.02	4.1.1	Mantenimiento de 1500 sistemas eólicos residenciales zona 3 - Gan Gan	1.922.540	1.000	-	1.923.540	
16	04	23	O04	Río Pico	4.02	4.1.1	Mantenimiento de 1500 sistemas eólicos residenciales zona 4 - Río Pico	164.995	1.000	-	165.995	
16	04	23	O05	Ambito Provincial	3.68	4.1.1	Mantenimiento de 1500 sistemas eólicos residenciales zona 5 - Resto	-	500.000	-	500.000	
16	04	23	O05	Ambito Provincial	4.02	4.1.1	Mantenimiento de 1500 sistemas eólicos residenciales zona 5 - Resto	113.042	6.997.000	-	7.110.042	
							Total Subprograma 04	4.680.718	7.500.000	-	12.180.718	
							Total Programa 16	306.755.411	149.612.902	-	456.368.313	
17							Formulación y Ejecución de la Política de Agua Potable y Saneamiento					
17	00	20	O03	Puerto Pirámides	3.68	3.8.1	Acueducto Puerto Pirámides	-	1.000.000	-	1.000.000	
17	00	23	O01	Esquel	4.40	3.8.1	Cloaca Máxima esquel	-	300.001	-	300.001	
17	00	25	O01	Paso de Indios	3.68	3.8.1	Planta Tratamiento Paso de Indios	23.142.917	3.000.000	-	26.142.917	
17	00	25	O01	Paso de Indios	4.40	3.8.1	Planta Tratamiento Paso de Indios	6.798.133	500.000	-	7.298.133	
17	00	26	O01	Dolavon	3.68	3.8.1	Reparacion planta potabilizadora Dolavon	52.899.947	500.000	-	53.399.947	
17	00	26	O01	Dolavon	4.40	3.8.1	Reparacion planta potabilizadora Dolavon	8.655.034	100.000	-	8.755.034	
17	00	29	O02	Los Altares	3.68	3.8.1	Sistema de eliminacion manganeso-Los Altares	-	2.000.000	-	2.000.000	
17	00	29	O02	Los Altares	4.40	3.8.1	Sistema de eliminacion manganeso-Los Altares	-	1.900.000	-	1.900.000	
17	00	29	O03	Las Plumas	4.40	3.8.1	Sistema de eliminacion de manganeso en Las Plumas	-	1.800.000	-	1.800.000	
17	00	32	O01	Rawson	3.68	3.8.1	Centro de Distribución Zona Norte PI Unión	12.156.154	500.000	-	12.656.154	
17	00	65	O01	Carrenleufú	4.40	3.8.1	Red cloacal Carrenleufu	-	600.000	-	600.000	
17	00	70	O02	Esquel	4.40	3.8.1	Planta de tratamiento Esquel -2º etapa	-	500.000	-	500.000	
17	00	72	O01	Epuén	3.68	3.8.1	Cistema de 500 m3 Epuen	-	10.000.000	-	10.000.000	
17	00	72	O01	Epuén	4.40	3.8.1	Cistema de 500 m3 Epuen	-	4.000.000	-	4.000.000	
17	00	75	O03	Ambito Provincial	3.68	3.8.1	Red de agua interior	-	6.800.000	-	6.800.000	
17	00	75	O03	Ambito Provincial	4.40	3.8.1	Red de agua interior	-	2.600.000	-	2.600.000	
17	00	76	O06	Ambito Provincial	3.68	3.8.1	Sistema Cloacal Inter Pcial	-	3.200.000	-	3.200.000	
17	00	76	O06	Ambito Provincial	4.40	3.8.1	Sistema Cloacal Inter Pcial	-	300.000	-	300.000	
17	00	76	O11	Tecka	3.68	3.8.1	Planta de tratamiento Tecka	-	2.000.000	-	2.000.000	

Proyecto N° 131/20

MM

Lic. OSCAR ABEL ANTONENI
Ministro de Economía
y Crédito Público
Provincia del Chubut



Proyecto N° 15/20


huan
Lic. OSCAR ABEL ANTONIENI
Ministro de Economía
y Crédito Público
Provincia del Chubut

263

Planilla N° 14 Anexa al Art. 1

JURISDICCION: 8-SECRETARIA DE INFRAESTRUCTURA, PLANEAMIENTO Y SERVICIOS PUBLICOS
SAF 31-SUBSECRETARIA DE SERVICIOS PUBLICOS

PROGRAMA	SUBPROGRAMA	PROYECTO	OBRA	UBICACION GEOGRAFICA	FUENTE	FUNCION	DENOMINACION DEL PROYECTO	EJECUCION ACUMULADA EJERCICIOS ANTERIORES	PRESUPUESTO AÑO 2021	PROGRAMACION FINANCIERA		COSTO TOTAL
										AÑO 2022	RESTO DE LOS AÑOS	
17	00	76	O12	Rio Pico	3.68	3.8.1	Optimización Planta de Tratamiento Río Pico	-	6.000.000	-	-	6.000.000
17	00	77	O01	Gan Gan	3.68	3.8.1	Sistema Cloacal Gan Gan	-	7.000.000	-	-	7.000.000
17	00	77	O01	Gan Gan	4.40	3.8.1	Sistema Cloacal Gan Gan	-	3.000.000	-	-	3.000.000
17	00	79	O01	Gastre	3.68	3.8.1	Sistema Cloacal Gastre	-	4.000.000	-	-	4.000.000
17	00	79	O01	Gastre	4.40	3.8.1	Sistema Cloacal Gastre	-	500.000	-	-	500.000
17	00	80	O02	Rawson	3.68	3.8.1	Renovación Red de Agua Potable en la ciudad de Rawson - Primera Etapa	-	2.979.025	-	-	2.979.025
17	00	80	O02	Rawson	4.40	3.8.1	Renovación Red de Agua Potable en la ciudad de Rawson - Primera Etapa	1.067.365	2.000.000	-	-	3.067.365
17	00	80	O03	Departamento Rawson	4.40	3.8.1	Ampliación Planta Potabilizadora	-	100.000	-	-	100.000
17	00	88	O01	José de San Martín	4.40	3.8.1	Desag.Cloac.José S.Martin	-	500.000	-	-	500.000
17	00	89	O10	Río Mayo	3.68	3.8.1	Reparación Sistema Río Mayo	131.608	200.000	-	-	331.608
17	00	89	O14	José de San Martín	4.40	4.1.1	Reparación Sistema 500 m3 en José de San Martín	-	10.641.226	-	-	10.641.226
17	00	89	O17	Chollia	3.68	3.8.1	Sistema de 500 m3 Chollia	-	16.500.000	-	-	16.500.000
17	00	90	O01	Trevelin	4.40	3.8.1	Ampliación Planta Tratamiento de Efluentes de Trevelin	-	306.000	-	-	306.000
							Total Programa 17	104.851.158	95.326.252			200.177.410
20							Conducción, Ejecución y Evaluación de la Política de Energía Renovable					
20	00	20	O01	Ambito Provincial	3.68	4.1.1	Aprovechamiento Recursos Energéticos Renovables mediante Tecnologías Eficientes	-	373.530	-	-	373.530
20	00	20	O01	Ambito Provincial	4.02	4.1.1	Aprovechamiento Recursos Energéticos Renovables mediante Tecnologías Eficientes	1.683.382	2.632.000	-	-	4.315.382
							Total Programa 20	1.683.382	3.005.530			4.688.912
							TOTAL GENERAL	413.289.951	247.944.684			661.234.635




Proyecto N° 13/20

Lic. OSCAR ABEL ANTONENIA
Ministro de Economía
y Crédito Público

Planilla N° 15 Anexa al Art. 1

JURISDICCION: 8 - SECRETARIA DE INFRAESTRUCTURA, PLANEAMIENTO Y SERVICIOS PUBLICOS
SAF 88 - SECRETARIA DE INFRAESTRUCTURA, PLANEAMIENTO Y SERVICIOS PUBLICOS

PROGRAMA	SUBPROGRAMA	PROYECTO	OBRA	UBICACION GEOGRAFICA	FUENTE	FUNCION	DENOMINACION DEL PROYECTO	EJECUCION ACUMULADA EJERCICIOS ANTERIORES	PRESUPUESTO AÑO 2021	PROGRAMACION FINANCIERA		COSTO TOTAL
										AÑO 2022	RESTO DE LOS AÑOS	
29	01						Formulación y Ejecución de Obras Públicas					
							Infraestructura Educativa y Cultural					
29	01	07	001	Gualjaina	3.68	3.4.1	Nueva Escuela N° 780 - 74 Gualjaina	7.771.786	12.000.000	-	-	19.771.786
29	01	07	001	Gualjaina	6.09	3.4.1	Nueva Escuela N° 780 - 74 Gualjaina	7.033.049	3.000.000	-	-	10.033.049
29	01	08	001	Esquel	3.68	3.4.6	Escuela N°767 - Esquel -	-	22.000.000	-	-	22.000.000
29	01	09	001	Comodoro Rivadavia	6.09	3.4.6	Construcción Escuela N°7717 - Bio. Stella Maris	-	57.822.100	-	-	57.822.100
29	01	10	001	Puerto Madryn	6.09	3.4.6	Escuela N° 7707 Etapa 1 - Bio. Pujol - Pto. Madryn	-	43.000.000	-	-	43.000.000
29	01	11	001	Lago Puelo	3.68	3.4.6	Ampliación - Etapa 1 y Refacción Escuela Primaria N°194 - Pje La Isla - Lago Puelo	-	23.000.000	-	-	23.000.000
29	01	12	001	Comodoro Rivadavia	3.68	3.4.6	Ampliac., Remod. y Refacción Escuela Nivel Sec. N° 7702 bio. Don Bosco - C. Riv	-	16.000.000	-	-	16.000.000
29	01	13	001	Comodoro Rivadavia	6.09	3.4.6	Escuela N° 810 - Instituto Superior de Formac Docente - C. Riv	-	10.000	-	-	10.000
29	01	14	001	Puerto Madryn	6.09	3.4.6	Escuela Primaria en Bio. Solanas - Pto. Madryn	-	10.000	-	-	10.000
29	01	15	001	Puerto Madryn	6.09	3.4.6	Escuela Nivel Inicial B° Solanas - Pto. Madryn	-	10.000	-	-	10.000
29	01	16	001	Comodoro Rivadavia	6.09	3.4.6	Escuela N° 7704 Bio. Diadema - Comodoro Rivadavia	-	10.000	-	-	10.000
29	01	17	001	Rawson	6.09	3.4.6	Escuela N° 650 - Rawson -	-	10.000	-	-	10.000
29	01	18	001	Comodoro Rivadavia	6.09	3.4.6	Escuela Nivel Inicial Zona Norte Comod Riv.	-	10.000	-	-	10.000
29	01	19	001	Comodoro Rivadavia	6.09	3.4.6	Escuela Primaria Zona Norte - Comodoro Rivadavia	-	10.000	-	-	10.000
29	01	20	001	Rawson	6.09	3.4.6	Escuela N° 401 - Bio. Luis Vernet - Rawson	-	10.000	-	-	10.000
29	01	21	001	Puerto Madryn	3.68	3.4.6	Ampliacion Escuela N° 7726 - Pto. Madryn	-	12.000.000	-	-	12.000.000
29	01	22	001	Lago Puelo	6.09	3.4.6	Ampliacion Escuela Nivel Primario N°194 - Lago Puelo	-	10.000	-	-	10.000
29	01	23	001	Puerto Madryn	6.09	3.4.6	Refacciones en Escuela N°750 - Pto. Madryn	-	10.000	-	-	10.000
29	01	24	001	El Hoyo.	6.09	3.4.6	Edificio Escuela N° 7727 Etapa 1 - El Hoyo -	-	10.000	-	-	10.000
29	01	25	001	Trelew	6.09	3.4.6	Escuela Nivel Primario N° 55 - Trelew	-	10.000	-	-	10.000
29	01	35	002	Comarca de los Andes	4.26	3.4.6	Const., Ampliación y Reparación Escuelas - Comarca Los Andes	-	38.928.054	-	-	38.928.054
29	01	35	003	Comarca Meseta Central	4.26	3.4.6	Const., Ampliación y Reparación Escuelas - Comarca Meseta Central	-	11.698.800	-	-	11.698.800
29	01	35	004	Comarca Virch-Pla Valdes	4.26	3.4.6	Const., Ampliación y Reapación Escuelas - Comarca Virch-Valdes	-	62.090.313	-	-	62.090.313
29	01	35	005	Comarca Senguer - San Jorge	4.26	3.4.6	Const., Ampliación y Reparación Escuelas -Comarca Senguer San Jorge	-	64.282.833	-	-	64.282.833
29	01	69	002	Comarca de los Andes	3.68	3.4.6	Infraestructura Escolar-Comarca Los Andes	1.107.572	2.000.000	-	-	3.107.572



Proyecto N° 13/20

Lic. OSCAR ABEL ANTONIET
Ministro de Economía
y Crédito Público
Provincia del Chubut

263

Planilla N° 16 Anexa al Art. 1

JURISDICCION: 8 - SECRETARIA DE INFRAESTRUCTURA, PLANEAMIENTO Y SERVICIOS PUBLICOS
SAF 88 - SECRETARIA DE INFRAESTRUCTURA, PLANEAMIENTO Y SERVICIOS PUBLICOS

PROGRAMA	SUBPROGRAMA	PROYECTO	OBRA	UBICACION GEOGRAFICA	FUENTE	FUNCION	DENOMINACION DEL PROYECTO	EJECUCION ACUMULADA EJERCICIOS ANTERIORES	PRESUPUESTO AÑO 2021	PROGRAMACION FINANCIERA		COSTO TOTAL
										AÑO 2022	RESTO DE LOS AÑOS	
29	01	69	O02	Comarca de los Andes	6.09	3.4.6	Infraestructura Escolar-Comarca Los Andes	8.244.508	1.000.000	-	-	9.244.508
29	01	69	O03	Comarca Meseta Central	3.68	3.4.6	Infraestructura Escolar - Comarca Meseta Central	-	1.000.000	-	-	1.000.000
29	01	69	O04	Comarca Virch-Pla. Valdes	3.68	3.4.6	Infraestructura Escolar-Comarca Virch Valdes	5.268.854	13.000.000	-	-	18.268.854
29	01	69	O04	Comarca Virch-Pla. Valdes	6.09	3.4.6	Infraestructura Escolar-Comarca Virch Valdes	76.686.200	3.500.000	-	-	80.186.200
29	01	69	O05	Comarca Senguer - San Jorge	3.68	3.4.6	Infraestructura Escolar -Comarca Senguer San Jorge	16.372.099	69.000.000	-	-	85.372.099
29	01	69	O05	Comarca Senguer - San Jorge	6.09	3.4.6	Infraestructura Escolar -Comarca Senguer San Jorge	53.554.900	25.000.000	-	-	78.554.900
29	01	69	O21	Puerto Madryn	6.09	3.4.6	Escuela Nivel Primario N° 219 - Pto. Madryn	-	10.000	-	-	10.000
29	01	69	O22	Comodoro Rivadavia	6.09	3.4.6	Ampl. Escuela N° 169 - Comodoro Rivadavia	-	10.000	-	-	10.000
29	01	69	O24	Rawson	3.68	3.4.2	Ampliac. Esc. N° 702 y Esc. N° 20 - Rawson	3.000.000	7.738.000	-	-	10.738.000
29	01	69	O36	Comodoro Rivadavia	6.09	3.4.6	Ampliación Escuela N° 183 Com. Riv.	-	10.000	-	-	10.000
29	01	69	O37	Comodoro Rivadavia	6.09	3.4.6	Ampliación Escuela N° 197 de Com. Rivadavia	-	10.000	-	-	10.000
29	01	69	O39	Comodoro Rivadavia	6.09	3.4.6	Ampliación Escuela N° 746 - Com. Riv.	-	10.000	-	-	10.000
29	01	69	O40	Lago Puelo	6.09	3.4.6	Ampliación Escuela N° 765 - Lago Puelo	-	10.000	-	-	10.000
29	01	69	O52	Puerto Madryn	6.09	3.4.6	Ampliación Escuela N° 528 - Pto Madryn	-	10.000	-	-	10.000
29	01	69	O53	Sarmiento	6.09	3.4.6	Ampliación Comedor Jardín N° 411 - Sarmiento	-	10.000	-	-	10.000
29	01	69	O54	Las Golondrinas	6.09	3.4.6	Ampl. Baños Escuela N° 41 - Las Golondrinas - Lago Puelo	-	10.000	-	-	10.000
29	01	78	O01	Comodoro Rivadavia	3.68	3.4.1	Ampliación y Refac. Esc. 147 de Com.Rivadavia	4.907.034	19.000.000	-	-	23.907.034
29	01	80	O01	Departamento Futaleufú	3.68	3.4.1	Ampliación escuela N° 103 Lago Rivadavia	-	1.200.000	-	-	1.200.000
29	01	92	O01	Lago Puelo	6.09	3.4.1	Ampl. Esc. Agrotécnica Cerro Radal	25.330.642	10.000	-	-	25.340.642
29	01	98	O01	Epuén	6.09	3.4.1	Ampliación Escuela N° 58 Coihue - Epuén	-	10.000	-	-	10.000
29	01	99	O01	Puerto Madryn	3.68	3.4.1	Escuela N° 480 - 168 Puerto Madryn	2.615.983	3.300.000	-	-	5.915.983
							Total Subprograma 01	211.892.627	511.790.100	-	-	723.682.727
	02						Infraestructura Sanitaria					
29	02	01	O01	Esquel	6.09	3.1.1	Refacc. y Ampliación Hospital Zonal Esquel	-	81.110.000	-	-	81.110.000
29	02	04	O01	Comodoro Rivadavia	4.40	3.1.1	Hospital Comodoro Rivadavia	20.283.704	6.500.000	-	-	26.783.704
29	02	05	O01	Rawson	6.09	3.1.1	Ampl. y Refacción Hospital Rawson	144.071	30.000.000	-	-	30.144.071
29	02	07	O01	Sarmiento	4.40	3.1.1	Hospital Sarmiento	12.080.902	11.000.000	-	-	23.080.902



Proyecto N° 13120


Lic. OSCAR ABIEL ANTONIENA
Ministro de Economía

263

Planilla N° 17 Anexa al Art. 1

JURISDICCION: 8 - SECRETARIA DE INFRAESTRUCTURA, PLANEAMIENTO Y SERVICIOS PUBLICOS
SAF 88 - SECRETARIA DE INFRAESTRUCTURA, PLANEAMIENTO Y SERVICIOS PUBLICOS

PROGRAMA	SUBPROGRAMA	PROYECTO	OBRA	UBICACION GEOGRAFICA	FUENTE	FUNCION	DENOMINACION DEL PROYECTO	EJECUCION ACUMULADA EJERCICIOS ANTERIORES	PRESUPUESTO AÑO 2021	PROGRAMACION FINANCIERA		COSTO TOTAL
										AÑO 2022	RESTO DE LOS AÑOS	
29	02	07	001	Sarmiento	6.09	3.1.1	Hospital Sarmiento	19.503.667	7.000.000	-	26.503.667	
29	02	08	002	Comarca de los Andes	6.09	3.1.1	Infraestructura Sanitaria - Comarca Los Andes	-	7.500.000	-	7.500.000	
29	02	08	003	Comarca Meseta Central	6.09	3.1.1	Infraestructura Sanitaria - Comarca Meseta Central	-	2.500.000	-	2.500.000	
29	02	08	004	Comarca Virch-Pla.Valdes	6.09	3.1.1	Infraestructura Sanitaria - Comarca Virch Valdés	383.986	15.000.000	-	15.383.986	
29	02	08	005	Comarca Senguer - San Jorge	6.09	3.1.1	Infraestructura Sanitaria - Comarca Senguer San Jorge	1.475.000	15.000.000	-	16.475.000	
29	02	12	001	Comodoro Rivadavia	6.09	3.1.1	Hospital Alvear - Comodoro Rivadavia -	72.795.700	70.970.000	-	143.765.700	
29	02	24	001	Rio Mayo	6.09	3.1.1	Hospital Rio Mayo	-	10.000	-	10.000	
29	02	31	001	Lago Puelo	6.09	3.1.1	Amp. Hospital Lago Puelo	-	68.700.000	-	68.700.000	
29	02	32	001	Trelew	4.40	3.1.1	Hospital alta complejidad Trelew	106.430.354	201.213.338	-	307.643.692	
29	02	32	001	Trelew	6.09	3.1.1	Hospital alta complejidad Trelew	214.207.942	135.000.000	-	349.207.942	
29	02	38	001	Las Plumas	4.40	3.1.1	Hospital Rural Las Plumas	-	31.175.000	-	31.175.000	
29	02	43	001	Puerto Madryn	6.09	3.1.1	Centro Prevencion de Adicciones Pto. Madryn	-	10.000	-	10.000	
29	02	44	001	Camarones	6.09	3.1.1	Ampliación Hospital Camarones	-	3.000.000	-	3.000.000	
29	02	47	001	Comodoro Rivadavia	6.09	3.1.1	Centro Materno Infantil Comodoro Rivadavia	-	10.000	-	10.000	
29	02	48	001	Trelew	6.09	3.1.1	Hospital Materno Infantil Trelew	-	32.750.000	-	32.750.000	
29	02	53	001	Epuypén	6.09	3.1.1	Hospital Zonal de Epuypén	-	10.000	-	10.000	
29	02	54	001	Puerto Madryn	6.09	3.1.1	Centro de Salud el doradillo	-	10.000	-	10.000	
29	02	55	001	Puerto Madryn	6.09	3.1.1	Centro de Salud Barrio Solanas - Pto. Madryn -	-	30.000.000	-	30.000.000	
29	02	56	001	Puerto Pirámides	6.09	3.1.1	Ampliación y Refacción Hospital Pto. Pirámides	-	20.000.000	-	20.000.000	
29	02	57	001	Gobernador Costa	6.09	3.1.1	Ampliación y Refacción Hospital Gdor. Costa	-	10.000	-	10.000	
29	02	58	001	Puerto Madryn	6.09	3.1.1	Hospital Zonal Dr. Isola - Pto. Madryn -	-	30.000.000	-	30.000.000	
							Total Subprograma 02	447.305.326	798.478.338	-	1.245.783.664	
	03						Infraestructura de Seguridad					
29	03	04	002	Comarca Meseta Central	6.09	2.1.1	Infraestructura de Seguridad - Comarca Meseta Central	-	6.000.000	-	6.000.000	
29	03	04	003	Comarca Senguer - San Jorge	6.09	2.1.1	Infraestructura de Seguridad - Comarca Senguer San Jorge	615.528	50.000.000	-	50.615.528	
29	03	04	004	Comarca Virch-Pla.Valdes	6.09	2.1.1	Infraestructura de Seguridad - Comarca Virch Valdes	2.699.272	30.000.000	-	32.699.272	
29	03	04	005	Comarca de los Andes	6.09	2.1.1	Infraestructura de Seguridad - Comarca Los Andes	893.000	15.000.000	-	15.893.000	



13/20


Lic. OSCAR ABEL AYTONENA
Ministro de Economía
y Crédito Público
Provincia del Chubut

263

Planilla N° 18 Anexa al Art. 1

JURISDICCION: 8 - SECRETARIA DE INFRAESTRUCTURA, PLANEAMIENTO Y SERVICIOS PUBLICOS
SAF 88 - SECRETARIA DE INFRAESTRUCTURA, PLANEAMIENTO Y SERVICIOS PUBLICOS

PROGRAMA	SUBPROGRAMA	PROYECTO	OBRA	UBICACION GEOGRAFICA	FUENTE	FUNCION	DENOMINACION DEL PROYECTO	EJECUCION ACUMULADA EJERCICIOS ANTERIORES	PRESUPUESTO AÑO 2021	PROGRAMACION FINANCIERA		COSTO TOTAL
										AÑO 2022	RESTO DE LOS AÑOS	
29	03	14	001	Comarca Virch-Pla.Valdes	4.40	2.2.1	Módulos Carcelarios Comarca Virch-Valdes	59.524.081	79.000.000	-	-	138.524.081
29	03	14	001	Comarca Virch-Pla.Valdes	6.09	2.2.1	Módulos Carcelarios Comarca Virch-Valdes	72.833.590	70.000.000	-	-	142.833.590
29	03	17	001	Comodoro Rivadavia	6.09	2.1.1	Comisaria Km 8° - Comodoro Rivadavia -	-	62.585.000	-	-	62.585.000
29	03	19	001	Puerto Madryn	6.09	2.1.1	Construcción Subcomisaría 5° B° Solanas Pto Madryn	-	36.930.000	-	-	36.930.000
29	03	20	001	Esquel	6.09	2.1.1	Puesta en valor comisaría 1° de Esquel	-	12.000.000	-	-	12.000.000
29	03	21	001	Comodoro Rivadavia	6.09	2.1.1	Comisaria Km 14 - Comodoro Rivadavia -	-	10.000	-	-	10.000
29	03	22	001	Rawson	6.09	2.1.1	Construcción Comisaría 2da - Rawson -	-	47.472.900	-	-	47.472.900
29	03	23	001	Trelew	6.09	2.1.1	Construcción Comisaría 5ta. - Trelew -	-	10.000	-	-	10.000
							Total Subprograma 03	136.565.471	409.007.900	-	-	545.573.371
	04						Infraestructura Recreativa, Turismo y Deportiva					
29	04	06	007	Puerto Madryn	6.09	3.4.5	Construccion Modulo de Apoyo El Doradillo Pto. Madryn	-	10.000	-	-	10.000
							Total Subprograma 04	-	10.000	-	-	10.000
	05						Infraestructura Edificios de la Administración Pública					
29	05	01	002	Comarca Meseta Central	3.68	1.3.1	Edificios de la Administración Pública - C. Central	-	3.500.000	-	-	3.500.000
29	05	01	002	Comarca Meseta Central	6.09	1.3.1	Edificios de la Administración Pública - C. Central	-	1.500.000	-	-	1.500.000
29	05	01	003	Comarca Senguer - San Jorge	3.68	1.3.1	Edificios de la Administración Pública - C. Senguer - San Jorge	1.197.000	6.000.000	-	-	7.197.000
29	05	01	003	Comarca Senguer - San Jorge	6.09	1.3.1	Edificios de la Administración Pública - C. Senguer - San Jorge	4.870.346	4.000.000	-	-	8.870.346
29	05	01	004	Comarca Virch-Pla.Valdes	3.68	1.3.1	Edificios de la Administración Pública - C. Virch - Valdes	5.736.324	15.000.000	-	-	20.736.324
29	05	01	004	Comarca Virch-Pla.Valdes	6.09	1.3.1	Edificios de la Administración Pública - C. Virch - Valdes	9.633.078	4.500.000	-	-	14.133.078
29	05	01	005	Comarca de los Andes	3.68	1.3.1	Edificios de la Administración Pública - C. Los Andes	1.398.545	5.000.000	-	-	6.398.545
29	05	01	005	Comarca de los Andes	6.09	1.3.1	Edificios de la Administración Pública - C. Los Andes	2.686.235	4.500.000	-	-	7.186.235
29	05	01	006	Rawson	3.68	1.3.1	Edificio Ministerio de Economía - Rawson	-	3.000.000	-	-	3.000.000
29	05	01	006	Rawson	6.09	1.3.1	Edificio Ministerio de Economía - Rawson	-	500.000	-	-	500.000
							Total Subprograma 05	25.521.528	47.500.000	-	-	73.021.528



13120


Lic. OSCAR ABEL ANTONIENA
Ministro de Economía
y Crédito Público
Provincia del Chubut

263

Planilla N° 19 Anexa al Art. 1

JURISDICCION: 8 - SECRETARIA DE INFRAESTRUCTURA, PLANEAMIENTO Y SERVICIOS PUBLICOS
SAF 88 - SECRETARIA DE INFRAESTRUCTURA, PLANEAMIENTO Y SERVICIOS PUBLICOS

PROGRAMA	SUBPROGRAMA	PROYECTO	OBRA	UBICACION GEOGRAFICA	FUENTE	FUNCION	DENOMINACION DEL PROYECTO	EJECUCION ACUMULADA EJERCICIOS ANTERIORES	PRESUPUESTO AÑO 2021	PROGRAMACION FINANCIERA		COSTO TOTAL
										AÑO 2022	RESTO DE LOS AÑOS	
	07						Infraestructura Portuaria					
29	07	01	O01	Rawson	3.15	4.3.1	Puerto Rawson	16.881.938	109.115.137	-	-	125.997.075
29	07	01	O01	Rawson	6.09	4.3.1	Puerto Rawson	-	45.500.000	-	-	45.500.000
29	07	01	O02	Comarca Virch-Pla.Valdes	3.15	4.3.1	Reparación Muelle Murray Thomas	1.238.039	5.500.000	-	-	6.738.039
29	07	01	O03	Rawson	6.09	4.3.1	Dragado Canal Acceso Pto. Rawson	-	10.000	-	-	10.000
29	07	02	O01	Puerto Madryn	6.09	4.3.1	Terminal de Cruceos	280.000	10.000	-	-	290.000
29	07	03	O01	Comodoro Rivadavia	6.09	4.3.1	Puerto de Comodoro Rivadavia	5.578.209	10.000	-	-	5.588.209
29	07	03	O02	Comodoro Rivadavia	6.09	4.3.1	Dragado Recinto Portuario Comodoro Rivadavia	-	10.000	-	-	10.000
29	07	04	O01	Comodoro Rivadavia	6.09	3.9.1	Protecciones Costeras B° Presidente Ortiz Com.Riv	-	10.000	-	-	10.000
29	07	04	O02	Comarca Virch-Pla.Valdes	6.09	3.9.1	Protecciones Costeras Comarca VIRCh - Valdés	-	10.000	-	-	10.000
29	07	04	O03	Rawson	6.09	3.9.1	Obras de Protección Costera Playa Unión - Rawson	-	10.000	-	-	10.000
29	07	04	O04	Comodoro Rivadavia	6.09	3.9.1	Protección Costera Chalet Huerigo Kms5 - C.Rivadavia	-	10.000	-	-	10.000
29	07	04	O05	Comodoro Rivadavia	6.09	3.9.1	Constucción Muro y Camino Costero zona Hosp. Alvear - Km3 - C.Rivadavia	-	10.000	-	-	10.000
29	07	05	O01	Camarones	6.09	4.3.1	Puerto de Camarones	-	10.000	-	-	10.000
							Total Subprograma 07	23.978.186	160.215.137	-	-	184.193.323
							Total Programa 29	845.263.138	1.927.001.475	-	-	2.772.264.613
							TOTAL GENERAL	845.263.138	1.927.001.475	-	-	2.772.264.613



Proyecto 12 13 120


Lic. OSCAR ABEL ANTONENI
Ministro de Economía
y Crédito Público

263

Planilla N° 20 Anexa al Art. 1

JURISDICCION: 8-SECRETARIA DE INFRAESTRUCTURA, PLANEAMIENTO Y SERVICIOS PUBLICOS
SAF 301 - ADMINISTRACION DE VIALIDAD PROVINCIAL

PROGRAMA	SUBPROGRAMA	PROYECTO	OBRA	UBICACION GEOGRAFICA	FUENTE	FUNCION	DENOMINACION DEL PROYECTO	EJECUCION ACUMULADA EJERCICIOS ANTERIORES	PRESUPUESTO AÑO 2021	PROGRAMACION FINANCIERA		COSTO TOTAL
										AÑO 2022	RESTO DE LOS AÑOS	
16							Conservación Red Vial Provincial y Obras por Administración					
	1						Conservación Red Vial Provincial y Obras por Administración					
16	01	01	001	Gaiman	1.11	4.3.1	Cons. Rut. Mej. Rvnpav. Z. Centro	-	177.271.928	-	-	177.271.928
16	01	01	001	Gaiman	2.22	4.3.1	Cons. Rut. Mej. Rvnpav. Z. Centro	-	144.058.794	-	-	144.058.794
16	01	01	001	Gaiman	6.52	4.3.1	Cons. Rut. Mej. Rvnpav. Z. Centro	-	7.200	-	-	7.200
16	01	02	001	Gaiman	2.22	4.3.1	Cons. Rut. Mej. Rvpav. Z. Centro	-	2.270.501	-	-	2.270.501
							Total Subprograma 1	-	323.608.423	-	-	323.608.423
	2						Conservación Red Vial Provincial Zona Noroeste					
16	02	01	001	Esquel	1.11	4.3.1	Cons. Rut. Mej. Rvnpav. Z. Noroest	-	32.000.000	-	-	32.000.000
16	02	01	001	Esquel	2.22	4.3.1	Cons. Rut. Mej. Rvnpav. Z. Noroest	-	82.419.664	-	-	82.419.664
16	02	02	001	Esquel	2.22	4.3.1	Cons. Rut. Mej. Rvpav. Z. Noroeste	-	3.352.046	-	-	3.352.046
16	02	04	001	Esquel	2.22	4.3.1	Mantenimiento Puentes Z. Noroes	-	13.283.663	-	-	13.283.663
16	02	05	001	Ind. Departamento Futaleufú	1.11	4.3.1	Delegación Trevelin	-	93.199.435	-	-	93.199.435
16	02	05	001	Ind. Departamento Futaleufú	2.22	4.3.1	Delegación Trevelin	-	39.538.000	-	-	39.538.000
							Total Subprograma 2	-	263.792.808	-	-	263.792.808
	3						Conservación Red Vial Provincial Zona Noreste					
16	03	01	001	Puerto Madryn	1.11	4.3.1	Cons. Rut. Mej. Rvnpav. Z. Noreste	-	30.000.000	-	-	30.000.000
16	03	01	001	Puerto Madryn	2.22	4.3.1	Cons. Rut. Mej. Rvnpav. Z. Noreste	-	69.778.829	-	-	69.778.829
16	03	02	001	Puerto Madryn	2.22	4.3.1	Cons. Rut. Mej. Rvpav. Z. Noreste	-	2.902.000	-	-	2.902.000
							Total Subprograma 3	-	102.680.829	-	-	102.680.829
	4						Conservación Red Vial Provincial Zona Sur					



Proyecto 15/20


Lic. OSCAR ABEL ANTONENI
Ministro de Economía
y Crédito Público
Provincia del Chubut

263

Planilla N° 21 Anexa al Art. 1

JURISDICCION: 8-SECRETARIA DE INFRAESTRUCTURA, PLANEAMIENTO Y SERVICIOS PUBLICOS
SAF 301 - ADMINISTRACION DE VIALIDAD PROVINCIAL

PROGRAMA	SUBPROGRAMA	PROYECTO	OBRA	UBICACION GEOGRAFICA	FUENTE	FUNCION	DENOMINACION DEL PROYECTO	EJECUCION ACUMULADA EJERCICIOS ANTERIORES	PRESUPUESTO AÑO 2021	PROGRAMACION FINANCIERA			COSTO TOTAL
										AÑO 2022	RESTO DE LOS AÑOS		
16	04	01	001	Sarmiento	1.11	4.3.1	Cons. Rut. Mej. Rvnopav. Z. Sur	-	25.000.000	-	-	-	25.000.000
16	04	01	001	Sarmiento	2.22	4.3.1	Cons. Rut. Mej. Rvnopav. Z. Sur	-	57.320.000	-	-	-	57.320.000
16	04	02	001	Sarmiento	2.22	4.3.1	Cons. Rut. Mej. Rypav. Z. Sur	-	2.835.000	-	-	-	2.835.000
							Total Subprograma 4		85.155.000				85.155.000
							Total Programa 16		775.237.060				775.237.060
17							Construcciones Mejorativas						
17	00	93	002	Ind. Departamento Futaleufú	3.68	4.3.1	RP. 17-Trevel Corcov. Pav. 2º Secc	-	5.000	-	-	-	5.000
17	00	93	002	Ind. Departamento Futaleufú	4.40	4.3.1	RP. 17-Trevel Corcov. Pav. 2º Secc	-	5.000	-	-	-	5.000
17	00	97	001	Rawson	3.68	4.3.1	Refacc. Laboratorio Central	-	5.000	-	-	-	5.000
17	00	97	001	Rawson	4.40	4.3.1	Refacc. Laboratorio Central	-	5.000	-	-	-	5.000
17	00	97	001	Rawson	6.09	4.3.1	Refacc. Laboratorio Central	-	5.000	-	-	-	5.000
17	00	98	001	Rawson	3.68	4.3.1	Refaccion. Taller Central	-	5.000	-	-	-	5.000
17	00	98	001	Rawson	4.40	4.3.1	Refaccion. Taller Central	-	5.000	-	-	-	5.000
17	00	98	001	Rawson	6.09	4.3.1	Refaccion. Taller Central	-	5.000	-	-	-	5.000
							Total Programa 17		40.000				40.000
							Construcciones Mejorativas II Etapa						
							Primer Tramo						
	01	02	002	Ind. Departamento Escalante	3.68	4.3.1	RP. 39-Emp. RN. 3-Diadema - AMPLIACIÓN DE CALZADA	-	5.000	-	-	-	5.000
	01	02	002	Ind. Departamento Escalante	6.09	4.3.1	RP. 39-Emp. RN. 3-Diadema - AMPLIACIÓN DE CALZADA	-	5.000	-	-	-	5.000
	01	08	001	Ind. Departamento Cushamen	3.68	4.3.1	RP. 71-Chollia-Port. Parq. Nacion	-	5.000	-	-	-	5.000
	01	08	001	Ind. Departamento Cushamen	6.09	4.3.1	RP. 71-Chollia-Port. Parq. Nacion	-	5.000	-	-	-	5.000
	01	11	001	Departamento Biedma	3.68	4.3.1	RP. 42 Emp. RP. 1-EI Doradillo OB	-	5.000	-	-	-	5.000
	01	11	001	Departamento Biedma	4.40	4.3.1	RP. 42 Emp. RP. 1-EI Doradillo OB	-	5.000	-	-	-	5.000




13/20
OSCAR ABEL ANTONIENA
Ministro de Economía
y Crédito Público
Provincia del Chubut

263

Planilla N° 22 Anexa al Art. 1

JURISDICCION: 8-SECRETARIA DE INFRAESTRUCTURA, PLANEAMIENTO Y SERVICIOS PUBLICOS
SAF 301 - ADMINISTRACION DE VIALIDAD PROVINCIAL

PROGRAMA	SUBPROGRAMA	PROYECTO	OBRA	UBICACION GEOGRAFICA	FUENTE	FUNCION	DENOMINACION DEL PROYECTO	EJECUCION ACUMULADA EJERCICIOS ANTERIORES	PRESUPUESTO AÑO 2021	PROGRAMACION FINANCIERA		COSTO TOTAL
										AÑO 2022	RESTO DE LOS AÑOS	
18	01	11	001	Departamento Biedma	6.09	4.3.1	RP.42 Emp.RP.1-El Doradillo OB	476.385	5.000	-	-	481.385
18	01	21	001	Ind. Departamento Sarmiento	4.40	4.3.1	Rp.24-Tr.Sto-Paso de Indios-En	-	5.000	-	-	5.000
18	01	21	001	Ind. Departamento Sarmiento	6.09	4.3.1	Rp.24-Tr.Sto-Paso de Indios-En	-	5.000	-	-	5.000
18	01	22	001	Ind. Departamento Tehuelches	3.68	4.3.1	R.P.63-San Martin-El Molle-Pav	70.138.177	38.215.000	-	-	108.353.177
18	01	22	001	Ind. Departamento Tehuelches	4.40	4.3.1	R.P.63-San Martin-El Molle-Pav	29.430.647	75.685.964	-	-	105.116.611
18	01	22	001	Ind. Departamento Tehuelches	6.09	4.3.1	R.P.63-San Martin-El Molle-Pav	179.487.890	92.770.944	-	-	272.258.834
18	01	40	002	Ind. Departamento Cushamen	3.68	4.3.1	R. Pcia.16 Paralelo 42° Lago Pueblo - AMPLIACIÓN DE CALZADA	-	5.000	-	-	5.000
18	01	40	002	Ind. Departamento Cushamen	6.09	4.3.1	R. Pcia.16 Paralelo 42° Lago Pueblo - AMPLIACIÓN DE CALZADA	-	5.000	-	-	5.000
18	01	46	002	Ind. Departamento Futaleufú	3.68	4.3.1	Rta. Pcial.71 - 1° SECCIÓN Portada Norte - Progresiva 103.748	-	5.000	-	-	5.000
18	01	46	003	Ind. Departamento Futaleufú	3.68	4.3.1	Rta. Pcial.71 - 2° SECCIÓN Progresiva 103.748 - Villa Futaleufquen	-	10.000.000	-	-	10.000.000
18	01	52	001	Gaiman	2.22	4.3.1	Pte. S/Rio Chubut R.P.N-10	-	200.000	-	-	200.000
18	01	52	001	Gaiman	3.68	4.3.1	Pte. S/Rio Chubut R.P.N-10	-	5.000	-	-	5.000
18	01	52	001	Gaiman	4.40	4.3.1	Pte. S/Rio Chubut R.P.N-10	-	5.000	-	-	5.000
18	01	52	001	Gaiman	6.09	4.3.1	Pte. S/Rio Chubut R.P.N-10	-	50.000	-	-	50.000
18	01	64	001	Departamento Escalante	3.68	4.3.1	R.P.N° 1 Tr. Rocas Coloradas - Pto Visser 1° Etapa (km 0 - km 11)	-	5.000	-	-	5.000
18	01	64	001	Departamento Escalante	4.40	4.3.1	R.P.N° 1 Tr. Rocas Coloradas - Pto Visser 1° Etapa (km 0 - km 11)	-	5.000	-	-	5.000
18	01	64	001	Departamento Escalante	6.09	4.3.1	R.P.N° 1 Tr. Rocas Coloradas - Pto Visser 1° Etapa (km 0 - km 11)	1.226.883	5.000	-	-	1.231.883
18	01	72	001	Departamento Futaleufú	5.52	4.3.1	Pavimentación Ruta Nacional N° 259 Tr. Trevelin-Empalme RP 17 Depto Futaleufú	1.643.880	10.000	-	-	10.000
18	01	72	001	Departamento Futaleufú	6.09	4.3.1	Pavimentación Ruta Nacional N° 259 Tr. Trevelin-Empalme RP 17 Depto Futaleufú	1.643.880	112.009	-	-	1.755.889
18	01	75	001	Departamento Tehuelches	3.68	4.3.1	R.P.N°19 Tr. Río Pico - Emp. R.N.N°40	-	800.000	-	-	800.000
18	01	75	001	Departamento Tehuelches	4.40	4.3.1	R.P.N°19 Tr. Río Pico - Emp. R.N.N°40	-	800.000	-	-	800.000
18	01	76	001	Departamento Cushamen	3.68	4.3.1	R.P.N°12 - Emp. R.N.N°40 - Gualjaina - 1° SECCIÓN	-	5.000	-	-	5.000
18	01	76	001	Departamento Cushamen	4.40	4.3.1	R.P.N°12 - Emp. R.N.N°40 - Gualjaina - 1° SECCIÓN	-	5.000	-	-	5.000
18	01	76	002	Ind. Departamento Cushamen	4.40	4.3.1	R.P.N°12 - Emp. R.N.N°40 - Gualjaina - 2° SECCIÓN	-	5.000	-	-	5.000
18	01	77	001	Ind. Departamento Telsen	4.40	4.3.1	Puente s/Arroyo Telsen	-	5.000	-	-	5.000
18	01	77	001	Ind. Departamento Telsen	6.09	4.3.1	Puente s/Arroyo Telsen	-	5.000	-	-	5.000
18	01	81	001	Departamento Escalante	3.68	4.3.1	R.P.N°1 Puente Caleta Cordova	-	5.000.000	-	-	5.000.000
18	01	81	001	Departamento Escalante	4.40	4.3.1	R.P.N°1 Puente Caleta Cordova	-	9.445.746	-	-	9.445.746
18	01	81	001	Departamento Escalante	6.09	4.3.1	R.P.N°1 Puente Caleta Cordova	-	11.000.000	-	-	11.000.000




13/120

263

Planilla N° 23 Anexa al Art. 1

JURISDICCION: 8-SECRETARIA DE INFRAESTRUCTURA, PLANEAMIENTO Y SERVICIOS PUBLICOS
SAF 301 - ADMINISTRACION DE VALIDAD PROVINCIAL

PROGRAMA	SUBPROGRAMA	PROYECTO	OBRA	UBICACION GEOGRAFICA	FUENTE	FUNCION	DENOMINACION DEL PROYECTO	EJECUCION ACUMULADA EJERCICIOS ANTERIORES	PRESUPUESTO AÑO 2021	PROGRAMACION FINANCIERA		COSTO TOTAL
										AÑO 2022	RESTO DE LOS AÑOS	
18	01	87	O01	Ind. Departamento Gaiman	4.40	4.3.1	Pte s/Rio Chubut - Gaiman	-	5.000	-	-	5.000
18	01	87	O01	Ind. Departamento Gaiman	6.09	4.3.1	Pte s/Rio Chubut - Gaiman	-	5.000	-	-	5.000
18	01	88	O01	Ind. Departamento Rawson	6.09	4.3.1	R.P.N°1 : Rawson - Pto. Madryn	-	10.000	-	-	10.000
18	01	91	O01	Ind. Departamento Telsen	4.40	4.3.1	R.P.N°11 Tr.: Emp. R.N.N°25 - Emp. R.P.N°4	-	5.000	-	-	5.000
18	01	91	O01	Ind. Departamento Telsen	6.09	4.3.1	R.P.N°11 Tr.: Emp. R.N.N°25 - Emp. R.P.N°4	-	5.000	-	-	5.000
18	01	92	O01	Ind. Departamento Gastre	3.68	4.3.1	R.P. N° 4 - Tr.: Gastre - Emp. R.N. N° 3	-	50.000	-	-	50.000
18	01	92	O01	Ind. Departamento Gastre	6.09	4.3.1	R.P. N° 4 - Tr.: Gastre - Emp. R.N. N° 3	-	5.000	-	-	5.000
18	01	93	O01	Ind. Departamento Rawson	3.68	4.3.1	R.P.N° 7 - Tr: Rawson - Trelew AMPLIACION DE CALZADA	-	5.000	-	-	5.000
18	01	93	O01	Ind. Departamento Rawson	4.40	4.3.1	R.P.N° 7 - Tr: Rawson - Trelew AMPLIACION DE CALZADA	-	5.000	-	-	5.000
18	01	94	O01	Ind. Departamento Cushamen	3.68	4.3.1	R.P N° 70 - Tr.: Emp. RN N° 1S40 - Emp R.N. N° 40 - REPAVIMENTACION	-	5.000	-	-	5.000
18	01	94	O01	Ind. Departamento Cushamen	4.40	4.3.1	R.P N° 70 - Tr.: Emp. RN N° 1S40 - Emp R.N. N° 40 - REPAVIMENTACION	-	5.000	-	-	5.000
							Total Subprograma 1	282.403.862	244.304.663	-	-	526.708.525
							Total Programa 18	282.403.862	244.304.663	-	-	526.708.525
							TOTAL GENERAL	282.403.862	1.019.581.723	-	-	1.301.985.585



Lic. OSCAR ABEL ANTONENA
Ministro de Economía
y Crédito Público
Provincia del Chubut

Proyecto

151/20

MM


OSCAR ABEL ANTONIENA
Ministro de Economía
y Crédito Público
Provincia del Chubut

263

Planilla N° 24 Anexa al Art. 1

JURISDICCION: 8-SECRETARIA DE INFRAESTRUCTURA, PLANEAMIENTO Y SERVICIOS PUBLICOS
SAF 302 - INSTITUTO PROVINCIAL DE LA VIVIENDA Y DESARROLLO URBANO


PROGRAMA	SUBPROGRAMA	PROYECTO	OBRA	UBICACION GEOGRAFICA	FUENTE	FUNCION	DENOMINACION DEL PROYECTO	EJECUCION ACUMULADA EJERCICIOS ANTERIORES	PRESUPUESTO AÑO 2021	PROGRAMACION FINANCIERA			COSTO TOTAL
										AÑO 2022	RESTO DE LOS AÑOS		
19	4						Argentina construye						
							Completamiento Barrial (hasta 20 Viviendas)						
19	04	01	001	Comodoro Rivadavia	2.22	3.7.1	Viviendas en Comodoro Rivadavia	-	4.952.673	-	-	-	4.952.673
19	04	01	001	Comodoro Rivadavia	3.68	3.7.1	Viviendas en Comodoro Rivadavia	-	722.444	-	-	-	722.444
19	04	01	001	Comodoro Rivadavia	4.40	3.7.1	Viviendas en Comodoro Rivadavia	-	722.444	-	-	-	722.444
19	04	01	001	Comodoro Rivadavia	6.09	3.7.1	Viviendas en Comodoro Rivadavia	-	1.083.666	-	-	-	1.083.666
19	04	02	002	José de San Martín	2.22	3.7.1	Viviendas en José de San Martín	-	753.371	-	-	-	753.371
19	04	02	002	José de San Martín	3.68	3.7.1	Viviendas en José de San Martín	-	109.947	-	-	-	109.947
19	04	02	002	José de San Martín	4.40	3.7.1	Viviendas en José de San Martín	-	110.313	-	-	-	110.313
19	04	02	002	José de San Martín	6.09	3.7.1	Viviendas en José de San Martín	-	164.921	-	-	-	164.921
19	04	02	002	José de San Martín			Total Subprograma 4	-	8.619.779	-	-	-	8.619.779
23							Urbanización		8.619.779				8.619.779
							Viviendas						
23	06	01	001	Ambito Provincial	2.22	3.7.1	Viviendas Adaptadas	-	3.575.136	-	-	-	3.575.136
23	06	01	001	Ambito Provincial	4.40	3.7.1	Viviendas Adaptadas	-	1.532.201	-	-	-	1.532.201
23	06	02	001	28 de Julio	6.09	3.7.1	Viviendas en 28 de Julio	-	959.752	-	-	-	959.752
23	06	03	001	Lago Puelo	6.09	3.7.1	Viviendas en Lago Puelo	-	2.303.405	-	-	-	2.303.405
23	06	04	001	Chollia	6.09	3.7.1	Viviendas en Chollia	-	488.781	-	-	-	488.781
23	06	05	001	Trevelin	2.22	3.7.1	Viviendas en Trevelin	-	11.451.201	-	-	-	11.451.201
23	06	05	001	Trevelin	3.68	3.7.1	Viviendas en Trevelin	-	2.290.240	-	-	-	2.290.240
23	06	05	001	Trevelin	4.40	3.7.1	Viviendas en Trevelin	-	9.160.961	-	-	-	9.160.961
23	06	06	001	Esquel	2.22	3.7.1	Viviendas en Esquel	-	125.206.811	-	-	-	125.206.811
23	06	06	001	Esquel	3.68	3.7.1	Viviendas en Esquel	-	6.649.995	-	-	-	6.649.995



Planilla N° 25 Anexa al Art. 1

JURISDICCION: 8-SECRETARIA DE INFRAESTRUCTURA, PLANEAMIENTO Y SERVICIOS PUBLICOS
SAF 302 - INSTITUTO PROVINCIAL DE LA VIVIENDA Y DESARROLLO URBANO

PROGRAMA	SUBPROGRAMA	PROYECTO	OBRA	UBICACION GEOGRAFICA	FUENTE	FUNCION	DENOMINACION DEL PROYECTO	EJECUCION ACUMULADA EJERCICIOS ANTERIORES	PRESUPUESTO AÑO 2021	PROGRAMACION FINANCIERA		COSTO TOTAL
										AÑO 2022	RESTO DE LOS AÑOS	
23	06	06	O01	Esquel	4.40	3.7.1	Viviendas en Esquel	-	6.649.992	-	-	6.649.992
23	06	06	O01	Esquel	6.09	3.7.1	Viviendas en Esquel	-	6.649.995	-	-	6.649.995
23	06	07	O01	Corcovado	6.09	3.7.1	Viviendas en Corcovado	-	488.781	-	-	488.781
23	06	08	O01	El Maitén	6.09	3.7.1	Viviendas en El Maitén	-	451.182	-	-	451.182
23	06	09	O09	El Hoyo	6.09	3.7.1	Viviendas en El Hoyo	-	451.182	-	-	451.182
23	06	10	O01	Epuypén	6.09	3.7.1	Viviendas en Epuypén	-	2.557.690	-	-	2.557.690
23	06	11	O01	Tecka	6.09	3.7.1	Viviendas en Tecka	-	2.111.455	-	-	2.111.455
23	06	12	O01	Alto Rio Senguer	6.09	3.7.1	Viviendas en Rio Senguer	-	1.151.703	-	-	1.151.703
23	06	15	O01	Rio Pico	6.09	3.7.1	Viviendas en Rio Pico	-	3.580.767	-	-	3.580.767
23	06	20	O01	Rio Mayo	6.09	3.7.1	Viviendas en Rio Mayo	-	3.069.228	-	-	3.069.228
23	06	24	O01	Sarmiento	2.22	3.7.1	Viviendas en Sarmiento	-	91.748.522	-	-	91.748.522
23	06	24	O01	Sarmiento	3.68	3.7.1	Viviendas en Sarmiento	-	2.308.339	-	-	2.308.339
23	06	24	O01	Sarmiento	4.40	3.7.1	Viviendas en Sarmiento	-	6.308.339	-	-	6.308.339
23	06	24	O01	Sarmiento	6.09	3.7.1	Viviendas en Sarmiento	-	12.308.339	-	-	12.308.339
23	06	25	O01	Comodoro Rivadavia	2.22	3.7.1	Viviendas en Comodoro Rivadavia	-	127.232.552	-	-	127.232.552
23	06	25	O01	Comodoro Rivadavia	3.68	3.7.1	Viviendas en Comodoro Rivadavia	-	1.817.608	-	-	1.817.608
23	06	25	O01	Comodoro Rivadavia	4.40	3.7.1	Viviendas en Comodoro Rivadavia	-	18.176.079	-	-	18.176.079
23	06	25	O01	Comodoro Rivadavia	6.09	3.7.1	Viviendas en Comodoro Rivadavia	-	34.534.550	-	-	34.534.550
23	06	28	O01	Paso de Indios	6.09	3.7.1	Viviendas en Paso de Indios	-	2.046.152	-	-	2.046.152
23	06	35	O01	Cushamen	6.09	3.7.1	Viviendas en Cushamen	-	2.303.405	-	-	2.303.405
23	06	42	O01	Puerto Madryn	2.22	3.7.1	Viviendas en Puerto Madryn	-	73.615.717	-	-	73.615.717
23	06	42	O01	Puerto Madryn	3.68	3.7.1	Viviendas en Puerto Madryn	-	1.051.653	-	-	1.051.653
23	06	42	O01	Puerto Madryn	4.40	3.7.1	Viviendas en Puerto Madryn	-	9.464.878	-	-	9.464.878
23	06	42	O01	Puerto Madryn	6.09	3.7.1	Viviendas en Puerto Madryn	-	21.033.062	-	-	21.033.062
23	06	44	O01	Trelew	2.22	3.7.1	Viviendas en Trelew	-	320.331.745	-	-	320.331.745
23	06	44	O01	Trelew	3.68	3.7.1	Viviendas en Trelew	-	1.041.000	-	-	1.041.000
23	06	44	O01	Trelew	4.40	3.7.1	Viviendas en Trelew	-	39.000.468	-	-	39.000.468
23	06	44	O01	Trelew	6.09	3.7.1	Viviendas en Trelew	-	40.041.468	-	-	40.041.468
23	06	46	O01	Dolavon	2.22	3.7.1	Viviendas en Dolavon	-	3.920.127	-	-	3.920.127



213/20

OSCAR ABEL ANTONIENA
Ministro de Economía
y Crédito Público
Provincia del Chubut

de Ley Nº...13...120


OSCAR ABEL ANTONIENA
Ministro de Economía
y Crédito Público
Provincia del Chubut

263

Planilla Nº 26 Anexa al Art. 1

JURISDICCION: 8-SECRETARIA DE INFRAESTRUCTURA, PLANEAMIENTO Y SERVICIOS PUBLICOS
SAF 302 - INSTITUTO PROVINCIAL DE LA VIVIENDA Y DESARROLLO URBANO

PROGRAMA	SUBPROGRAMA	PROYECTO	OBRA	UBICACION GEOGRAFICA	FUENTE	FUNCION	DENOMINACION DEL PROYECTO	EJECUCION ACUMULADA EJERCICIOS ANTERIORES	PRESUPUESTO AÑO 2021	PROGRAMACION FINANCIERA		COSTO TOTAL
										AÑO 2022	RESTO DE LOS AÑOS	
23	06	46	001	Dolavon	4.40	3.7.1	Viviendas en Dolavon	-	1.680.054	-	-	1.680.054
23	06	47	001	Rawson	2.22	3.7.1	Viviendas en Rawson	-	39.185.660	-	-	39.185.660
23	06	47	001	Rawson	3.68	3.7.1	Viviendas en Rawson	-	382.976	-	-	382.976
23	06	47	001	Rawson	4.40	3.7.1	Viviendas en Rawson	-	9.821.531	-	-	9.821.531
23	06	47	001	Rawson	6.09	3.7.1	Viviendas en Rawson	-	6.383.995	-	-	6.383.995
23	06	48	001	Ambito Provincial	2.22	3.7.1	Viviendas	-	228.753	-	-	228.753
							Total Subprograma 6	-	1.056.747.430	-	-	1.056.747.430
							Total Programa 23	-	1.056.747.430	-	-	1.056.747.430
28							Programa Nacional de Reactivación y Terminación de Obras	-		-	-	
	1						Terminación de Viviendas y Mejoramientos	-		-	-	
28	01	01	001	El Hoyo	2.22	3.7.1	Viviendas en El Hoyo	-	1.255.086	-	-	1.255.086
28	01	01	001	El Hoyo	4.40	3.7.1	Viviendas en El Hoyo	-	537.894	-	-	537.894
28	01	02	002	Gobernador Costa	2.22	3.7.1	Viviendas en Gobernador Costa	-	12.756.013	-	-	12.756.013
28	01	02	002	Gobernador Costa	4.40	3.7.1	Viviendas en Gobernador Costa	-	5.466.863	-	-	5.466.863
28	01	03	003	Comodoro Rivadavia	2.22	3.7.1	Viviendas en Comodoro Rivadavia	-	34.464.079	-	-	34.464.079
28	01	03	003	Comodoro Rivadavia	4.40	3.7.1	Viviendas en Comodoro Rivadavia	-	14.770.319	-	-	14.770.319
28	01	04	004	Dolavon	2.22	3.7.1	Viviendas en Dolavon	-	6.332.594	-	-	6.332.594
28	01	04	004	Dolavon	4.40	3.7.1	Viviendas en Dolavon	-	2.713.969	-	-	2.713.969
28	01	05	005	Ambito Provincial	2.22	3.7.1	Viviendas	-	1.144.105	-	-	1.144.105
28	01	05	005	Ambito Provincial	4.40	3.7.1	Viviendas	-	490.331	-	-	490.331
							Total Subprograma 1	-	79.931.253	-	-	79.931.253
	2						Construcción de Viviendas y Mejoramientos	-		-	-	
28	02	01	001	Rawson	2.22	3.7.1	Viviendas en Rawson	-	155.208.886	-	-	155.208.886
28	02	01	001	Rawson	4.40	3.7.1	Viviendas en Rawson	-	7.298.499	-	-	7.298.499



Planilla N° 27 Anexa al Art. 1

JURISDICCION: 8-SECRETARIA DE INFRAESTRUCTURA, PLANEAMIENTO Y SERVICIOS PUBLICOS
SAF 302 - INSTITUTO PROVINCIAL DE LA VIVIENDA Y DESARROLLO URBANO

PROGRAMA	SUBPROGRAMA	PROYECTO	OBRA	UBICACION GEOGRAFICA	FUENTE	FUNCION	DENOMINACION DEL PROYECTO	EJECUCION ACUMULADA EJERCICIOS ANTERIORES	PRESUPUESTO AÑO 2021	PROGRAMACION FINANCIERA		COSTO TOTAL
										AÑO 2022	RESTO DE LOS AÑOS	
28	02	01	002	Gaiman	2.22	3.7.1	Viviendas en Gaiman	-	46.613.208	-	-	46.613.208
28	02	01	002	Gaiman	4.40	3.7.1	Viviendas en Gaiman	-	167.880	-	-	167.880
28	02	01	003	Trevelin	2.22	3.7.1	Viviendas en Trevelin	-	66.953.929	-	-	66.953.929
28	02	01	003	Trevelin	4.40	3.7.1	Viviendas en Trevelin	-	2.994.881	-	-	2.994.881
28	02	01	004	Gualjaina	2.22	3.7.1	Viviendas en Gualjaina	-	27.157.568	-	-	27.157.568
28	02	01	004	Gualjaina	4.40	3.7.1	Viviendas en Gualjaina	-	3.017.508	-	-	3.017.508
28	02	01	005	Telsen	2.22	3.7.1	Viviendas en Telsen	-	9.917.334	-	-	9.917.334
28	02	01	005	Telsen	4.40	3.7.1	Viviendas en Telsen	-	1.101.926	-	-	1.101.926
28	02	01	006	Gobernador Costa	2.22	3.7.1	Viviendas en Gobernador Costa	-	23.578.206	-	-	23.578.206
28	02	01	006	Gobernador Costa	4.40	3.7.1	Viviendas en Gobernador Costa	-	2.619.801	-	-	2.619.801
28	02	01	007	Camarones	2.22	3.7.1	Viviendas en Camarones	-	10.388.503	-	-	10.388.503
28	02	01	007	Camarones	4.40	3.7.1	Viviendas en Camarones	-	1.154.278	-	-	1.154.278
28	02	01	008	Dolavon	2.22	3.7.1	Viviendas en Dolavon	-	27.846.538	-	-	27.846.538
28	02	01	008	Dolavon	4.40	3.7.1	Viviendas en Dolavon	-	3.046.148	-	-	3.046.148
							Total Subprograma 1	-	389.065.093	-	-	389.065.093
							Total Programa 28	-	468.996.346	-	-	468.996.346
							TOTAL GENERAL	-	1.534.363.555	-	-	1.534.363.555



Lic. OSCAR ABEL ANTONENA
Ministro de Economía
y Crédito Público
Provincia del Chubut


AMM
OSCAR ABEL ANTONIENA
Ministro de Economía
y Cuentas Públicas

263

Planilla N° 28 Anexa al Art. 1

JURISDICCION: 8 - SECRETARIA DE INFRAESTRUCTURA, PLANEAMIENTO Y SERVICIOS PUBLICOS
SAF 303 - INSTITUTO PROVINCIAL DEL AGUA

PROGRAMA	SUBPROGRAMA	PROYECTO	OBRA	UBICACION GEOGRAFICA	FUENTE	FUNCION	DENOMINACION DEL PROYECTO	EJECUCION ACUMULADA EJERCICIOS ANTERIORES	PRESUPUESTO AÑO 2021	PROGRAMACION FINANCIERA		COSTO TOTAL
										Año 2022	RESTO DE LOS AÑOS	
17	1						Conducción y Ejecución de Obras Hidráulicas					
							Restitución y Limpieza de Cauce y Margenes de Ríos					
17	01	01	004	El Hoyo	1.11	4.5.1	Rep y protec. curva s/ mar. dcho Río Epuyen 1200m - pte Salamin	399.000	1.191.529	-	-	1.590.529
17	01	02	005	Ind. Departamento Río Senguer	4.40	4.5.1	Restitución Cauce y Margenes Río Senguer	-	709.249	-	-	709.249
17	01	02	007	Alto Río Senguer	3.68	4.5.1	Cierre salida del Fontana (Regulación Río Senguer)	-	1.197.535	-	-	1.197.535
17	01	02	007	Alto Río Senguer	4.40	4.5.1	Cierre salida del Fontana (Regulación Río Senguer)	1.816.213	1.228.507	-	-	3.044.720
17	01	02	007	Alto Río Senguer	6.09	4.5.1	Cierre salida del Fontana (Regulación Río Senguer)	2.299.763	2.140.629	-	-	4.440.392
17	01	03	004	Chollila	4.40	4.5.1	Limpieza y encauzamiento Arroyo Carbón - Chollila	-	630	-	-	630
17	01	05	005	Ambito Provincial	4.40	4.5.1	Delimitación y demarcación de Líneas de Rivera en los ríos de la Provincia	-	750.000	-	-	750.000
17	01	05	006	Lago Puelo	6.09	4.5.1	Defensa contra crecidas en el Río Azul	-	4.197.930	-	-	4.197.930
17	01	05	007	Lago Puelo	4.40	4.5.1	Limpieza Arroyo Golondrinas	-	593.343	-	-	593.343
17	01	06	006	Ambito Provincial	4.40	4.5.1	Reparación y Limpieza Margen Río Chubut	-	163.059	-	-	163.059
17	01	08	002	Ambito Provincial	4.40	4.5.1	Restitución, Limpieza y Protección Cauce de Arroyos y Ríos	234.507	317.021	-	-	551.528
							Total Subprograma 1	4.749.483	12.489.432	-	-	17.238.915
17	2						Obras de Regulación					
17	02	04	005	Samiento	4.40	4.5.1	Construcción de dique compensador Las Piedras	-	300.000	-	-	300.000
17	02	04	007	Departamento Telsen	4.40	4.5.1	Obras de regulación en Arroyo Telsen	-	1.000.000	-	-	1.000.000
17	02	04	007	Departamento Telsen	5.03	4.5.1	Obras de regulación en Arroyo Telsen	392.155	4.000.000	-	-	4.392.155
							Total Subprograma 2	392.155	5.300.000	-	-	5.692.155
17	3						Control de Inundaciones					
17	03	01	001	Ambito Provincial	1.11	4.5.1	Inspección de Obra	549.650	636.654	-	-	1.186.504
17	03	02	003	Comodoro Rivadavia	6.09	3.8.1	Construcción del conductor principal de los desagües pluviales del Barrio Mosconi	18.458.134	7.739.441	-	-	26.197.575



5/11/20


LIC. OSCAR ABEL ANTONENA
Ministro de Economía
y Crédito Público
Provincia del Chubut

263

Planilla Nº 29 Anexa al Art. 1

JURISDICCION: 8 - SECRETARIA DE INFRAESTRUCTURA, PLANEAMIENTO Y SERVICIOS PUBLICOS
SAF 303 - INSTITUTO PROVINCIAL DEL AGUA


PROGRAMA	SUBPROGRAMA	PROYECTO	OBRA	UBICACION GEOGRAFICA	FUENTE	FUNCION	DENOMINACION DEL PROYECTO	EJECUCION ACUMULADA EJERCICIOS ANTERIORES	PRESUPUESTO AÑO 2021	PROGRAMACION FINANCIERA			COSTO TOTAL
										AÑO 2022	RESTO DE LOS AÑOS		
17	03	02	O28	Trelew	4.40	3.8.1	Pluvial Trelew - Obras auxiliares - Diseño e implementación del plan de manejo y monitoreo del sistema lagunar. Propuesta y anteproyecto de las obras auxiliares.	-	4.000.000	-	-	-	4.000.000
17	03	03	O01	Ambito Provincial	3.68	4.5.1	Sistema de Alerta y Monitoreo hidrometeorológico	-	250.000	-	-	-	250.000
17	03	03	O05	Ind. Departamento Rawson	3.68	3.8.1	Plan Monitoreo Sistema Lagunar Trelew-Rawson	-	943.000	-	-	-	943.000
17	03	04	O01	Esquel	4.40	4.5.1	Saneamiento A° esquel	-	76.633	-	-	-	76.633
17	03	05	O03	Comodoro Rivadavia	4.40	4.5.1	Rectificación de cauce del A° La Mata	-	9.442.331	-	-	-	9.442.331
17	03	05	O03	Comodoro Rivadavia	6.09	4.5.1	Rectificación de cauce del A° La Mata	-	2.000.000	-	-	-	2.000.000
17	03	05	O04	Comodoro Rivadavia	1.11	4.5.1	Reencauce de Arroyo La Mata - Comodoro Rivadavia	296.400	636.854	-	-	-	933.254
17	03	05	O04	Comodoro Rivadavia	4.40	4.5.1	Reencauce de Arroyo La Mata - Comodoro Rivadavia	4.974.475	2.156.741	-	-	-	7.131.216
17	03	07	O01	Ambito Provincial	3.68	4.4.1	Evaluación Impacto Ambiental	-	300.000	-	-	-	300.000
17	03	08	O01	Ambito Provincial	1.11	4.5.1	Estudios topograficos y otros	1.251.301	636.854	-	-	-	1.888.155
17	03	08	O08	Lago Puelo	4.40	4.5.1	Actualización de estudio topográfico, hidrológicos e hidráulicos para la finalización de las obras de control de crecidas del Río Azul, en la localidad de Lago Puelo	-	3.000.000	-	-	-	3.000.000
							Total Subprograma 3	25.529.960	31.818.708	-	-	-	57.348.668
	4						Obras nuevas y mantenimiento de Sistema de Riego						
17	04	01	O01	Comarca Virch-Pla. Valdes	4.40	4.5.1	Obra reconstrucción Canal Riego	171.196	552.552	-	-	-	723.748
17	04	01	O02	Ind. Departamento Gaiman	4.40	4.5.1	Reparación de obras de arte en canales de riego del VIRCH	-	1.040.000	-	-	-	1.040.000
17	04	01	O03	Gaiman	4.40	4.5.1	Reparación de la curva sobre canal principal (CADES) - VIRCH	-	1.329.046	-	-	-	1.329.046
17	04	01	O04	Sarmiento	4.40	4.5.1	Reparación de obras de arte en canales de riego - Sarmiento	-	3.562.466	-	-	-	3.562.466
17	04	03	O02	Ind. Departamento Gaiman	4.40	4.5.1	Reconstrucción y limpieza de canales convenio con Municipalidad de Gaiman Dolavon y 28 de Julio	-	113.361	-	-	-	113.361
17	04	03	O07	Trevelin	4.40	4.5.1	Limpieza y obras de arte en Trevelin	657.491	342.083	-	-	-	999.574
17	04	03	O11	Ind. Departamento Gaiman	6.09	4.5.1	Limpieza de canales del VIRCH 2020	-	5.200.000	-	-	-	5.200.000
17	04	03	O12	Ind. Departamento Sarmiento	1.11	4.5.1	Limpieza de canales de riego en el Valle de SARMIENTO 2020	1.108.080	2.380.856	-	-	-	3.488.936
17	04	03	O12	Ind. Departamento Sarmiento	4.40	4.5.1	Limpieza de canales de riego en el Valle de SARMIENTO 2020	-	2.600.000	-	-	-	2.600.000
17	04	04	O04	Ind. Departamento Gaiman	1.11	4.5.1	Planta de Bombeo para Canales de Riego de VIRCH	-	857.304	-	-	-	857.304
17	04	04	O04	Ind. Departamento Gaiman	4.40	4.5.1	Planta de Bombeo para Canales de Riego de VIRCH	-	40.201.801	-	-	-	40.201.801
							Total Subprograma 4	1.936.767	58.179.469	-	-	-	60.116.236



Planilla N° 30 Anexa al Art. 1

JURISDICCION: 8 - SECRETARIA DE INFRAESTRUCTURA, PLANEAMIENTO Y SERVICIOS PUBLICOS
SAF 303 - INSTITUTO PROVINCIAL DEL AGUA

PROGRAMA	SUBPROGRAMA	PROYECTO	OBRA	UBICACION GEOGRAFICA	FUENTE	FUNCION	DENOMINACION DEL PROYECTO	EJECUCION ACUMULADA EJERCICIOS ANTERIORES	PRESUPUESTO AÑO 2021	PROGRAMACION FINANCIERA			COSTO TOTAL
										AÑO 2022	RESTO DE LOS AÑOS		
17	05	01	O01	Ambito Provincial	3.68	4.5.1	Perforacion Provincia	-	1.364.465	-	-	-	1.364.465
17	05	01	O02	Ambito Provincial	6.09	4.5.1	Perforaciones para la extraccion de agua en el oeste de la provincia del Chubut	-	150.000	-	-	-	150.000
17	05	01	O03	Camarones	4.40	4.5.1	Perforaciones para captacion de agua - Camarones	-	1.000.000	-	-	-	1.000.000
17	05	01	O03	Camarones	5.53	4.5.1	Perforaciones para captacion de agua - Camarones	-	9.674.000	-	-	-	9.674.000
							Total Subprograma 5	-	12.188.465	-	-	-	12.188.465
							Total Programa 17	32.608.365	119.976.074	-	-	-	152.584.439
							TOTAL GENERAL	32.608.365	119.976.074	-	-	-	152.584.439



Proyecto de Ley N° 13120


Lic. OSCAR ABEL ANTONENA
Ministro de Economia
y Crédito Publico
Provincia del Chubut

263

Planilla Nº 31 Anexa al Art. 1

JURISDICCION 26 - SECRETARÍA DE GESTIÓN PÚBLICA Y MODERNIZACIÓN DEL ESTADO
SAF 26 - SECRETARÍA DE GESTIÓN PÚBLICA Y MODERNIZACIÓN DEL ESTADO

PROGRAMA	SUBPROGRAMA	PROYECTO	OBRA	UBICACION GEOGRAFICA	FUENTE	FUNCION	DENOMINACION DEL PROYECTO	EJECUCION ACUMULADA EJERCICIOS ANTERIORES	PRESUPUESTO AÑO 2021	PROGRAMACION FINANCIERA			COSTO TOTAL
										AÑO 2022	RESTO DE LOS AÑOS		
1	01	01	001	Ambito Provincial	1.11	2.1.1	Conducción de Secretaría de Gestión Pública y Modernización del Estado	-	19.000	-	-	-	19.000
							Conexión de internet para Municipio y Aldeas Escolares	-	19.000	-	-	-	19.000
							Total Programa 1	-	19.000	-	-	-	19.000
							TOTAL GENERAL	-	19.000	-	-	-	19.000



mana


Lic. OSCAR ABEL ANTONENA
Ministro de Economía
y Crédito Público
Provincia del Chubut

Planilla Nº 32 Anexa al Art. 1

JURISDICCION: 30-MINISTERIO DE ECONOMIA Y CREDITO PUBLICO
SAF 33-UNIDAD EJECUTORA PROVINCIAL

PROGRAMA	SUBPROGRAMA	PROYECTO	OBRA	UBICACION GEOGRAFICA	FUENTE	FUNCION	DENOMINACION DEL PROYECTO	EJECUCION ACUMULADA EJERCICIOS ANTERIORES	PRESUPUESTO AÑO 2021	PROGRAMACION FINANCIERA		COSTO TOTAL
										AÑO 2022	RESTO DE LOS AÑOS	
46							PMG- Prog.Modernización de la Gestión Provincial y Municipal					
46	00	03	O03	Ambito Provincial	3.68	1.6.1	Modernización de la Gestion de la DGCellT de la Provincia del Chubut	-	250.000	-	-	250.000
46	00	04	O04	Ambito Provincial	1.11	1.6.1	Fortalecimiento del Centro de Datos de MEyCP	78.420	2.797.873	-	-	2.876.293
46	00	04	O04	Ambito Provincial	3.68	1.6.1	Fortalecimiento del Centro de Datos de MEyCP	-	3.446.500	-	-	3.446.500
							Total Programa 46	78.420	6.494.373			6.572.793
50							Prog. de Fortalecimiento Institucional para la Mejora de la Gestion Publica					
50	00	01	O01	Comarca Virch-Pla.Valdes	1.11	1.5.1	Fortalecimiento Institucional del Ministerio de Hidrocarburos	-	2.249.000	-	-	2.249.000
50	00	01	O01	Comarca Virch-Pla.Valdes	3.68	1.5.1	Fortalecimiento Institucional del Ministerio de Hidrocarburos	-	456.600	-	-	456.600
50	00	02	O02	Comarca Virch-Pla.Valdes	1.11	1.5.1	Integracion de Sistema Municipales y Provinciales	-	90.000	-	-	90.000
50	00	02	O02	Comarca Virch-Pla.Valdes	3.68	1.5.1	Integracion de Sistema Municipales y Provinciales	-	95.000	-	-	95.000
50	00	03	O03	Comarca Virch-Pla.Valdes	1.11	1.5.1	Integracion de los Municipio y Comunas de Comunicaciones	-	180.000	-	-	180.000
50	00	03	O03	Comarca Virch-Pla.Valdes	3.68	1.5.1	Integracion de los Municipio y Comunas de Comunicaciones	-	40.000	-	-	40.000
50	00	04	O04	Comarca Virch-Pla.Valdes	1.11	1.7.1	Implementacion de Expediente Digital	-	100.000	-	-	100.000
50	00	04	O04	Comarca Virch-Pla.Valdes	3.68	1.7.1	Implementacion de Expediente Digital	-	70.000	-	-	70.000
50	00	05	O05	Ambito Provincial	1.11	1.7.1	Relveamiento, Reg. y Resguardo del Patrimonio Cult.Pcial en formato digital	-	245.643	-	-	245.643
50	00	05	O05	Ambito Provincial	3.68	1.7.1	Relveamiento, Reg. y Resguardo del Patrimonio Cult.Pcial en formato digital	-	5.166.900	-	-	5.166.900
							Total Programa 50		8.693.143			8.693.143
							TOTAL GENERAL	78.420	15.187.516			15.265.936

mm
Lic. OSCAR ABEL ANTONENA
Ministro de Economía
y Crédito Público
Provincia del Chubut




Lic. OSCAR ABEL ANTONENIA
Ministro de Economía
y Crédito Público
Provincia del Chubut

263

Planilla Nº 33 Anexa al Art. 1

JURISDICCION: 50- MINISTERIO DE EDUCACION
SAF 50- MINISTERIO DE EDUCACION


PROGRAMA	SUBPROGRAMA	PROYECTO	OBRA	UBICACION GEOGRAFICA	FUENTE	FUNCION	DENOMINACION DEL PROYECTO	EJECUCION ACUMULADA EJERCICIOS ANTERIORES	PRESUPUESTO AÑO 2021	PROGRAMACION FINANCIERA			COSTO TOTAL
										AÑO 2022	RESTO DE LOS AÑOS		
2	00	19	001	Esquel	4.20	3.4.6	Pacto Federal Educativo	6.199.779	500.000	-	-	6.699.779	
02	00	20	001	Ambito Provincial	4.20	3.4.6	Ampliación Esc. Nº200 -112 - Esquel	-	2.000.000	-	-	2.000.000	
02	00	21	001	Ambito Provincial	4.20	3.4.6	Escuelas Nivel Inicial	-	2.000.000	-	-	2.000.000	
02	00	22	001	Ambito Provincial	4.20	3.4.2	Escuelas Nivel Secundario	-	2.000.000	-	-	2.000.000	
02	00	23	001	Ambito Provincial	4.20	3.4.3	Escuelas Nivel Superior	-	2.000.000	-	-	2.000.000	
02	00	57	001	Esquel	4.29	3.4.3	Ampliación Esc. Nº701 - Esquel	11.726.928	1.000.000	-	-	12.726.928	
02	00	63	002	Comarca Meseta Central	4.30	3.4.6	Obras Escuelas PROMER - Comarca Meseta Central	45.053.080	1.500.000	-	-	46.553.080	
02	00	72	001	Ambito Provincial	4.29	3.4.6	Obras Escuelas INET	178.505	5.000.000	-	-	5.000.000	
02	00	75	075	Río Mayo	4.20	3.4.6	Escuela Nº 72 - Río Mayo	15.297.454	1.000.000	-	-	1.178.505	
02	00	76	076	Puerto Madryn	4.20	3.4.6	Escuela Nº 124 - Puerto Madryn	-	1.000.000	-	-	16.297.454	
02	00	94	094	Rawson	4.20	3.4.6	Jardin Nuevo Rawson	-	5.000.000	-	-	5.000.000	
02	00	95	095	Comodoro Rivadavia	4.20	3.4.6	Jardin Comodoro Rivadavia	-	5.000.000	-	-	5.000.000	
02	00	96	096	Trelew	4.20	3.4.6	Jardin Trelew	-	5.000.000	-	-	5.000.000	
02	00	97	097	Cerro Radal	4.20	3.4.6	Jardin Cerro Radal	78.455.746	5.000.000	-	-	5.000.000	
							Total Programa 02	78.455.746	38.000.000	-	-	116.455.746	
							TOTAL GENERAL	78.455.746	38.000.000	-	-	116.455.746	



263


JURISDICCION 67-MINISTERIO DE AGRICULTURA, GANADERIA, INDUSTRIA Y COMERCIO
SAF 101 - UEP-MAGIYC
Planilla N° 34 Anexa al Art. 1

PROGRAMA	SUBPROGRAMA	PROYECTO	OBRA	UBICACION GEOGRAFICA	FUENTE	FUNCION	DENOMINACION DEL PROYECTO	EJECUCION ACUMULADA EJERCICIOS ANTERIORES	PRESUPUESTO AÑO 2021	PROGRAMACION FINANCIERA			COSTO TOTAL
										AÑO 2022	RESTO DE LOS AÑOS		
21							Programa de Servicios Agrícolas Provinciales (PROSAP)						
21	00	07	001	Comarca Virch-Pla. Valdes	6.09	4.9.1	Modernización del Sistema de Riego y Drenaje del VIRCH Total Programa 21	-	2.391.000	-	-	-	2.391.000
							TOTAL GENERAL	-	2.391.000	-	-	-	2.391.000



Lic. OSCAR ABEL ANTONIENA
Ministro de Economía
y Crédito Público
Provincia del Chubut

PROVINCIA DEL CHUBUT
PODER EJECUTIVO



Dr. José Luis SARNES
SECRETARIO LETRADO
SECRETARIA GENERAL DE GOBIERNO

RAWSON, 30 DIC 2020

VISTO Y CONSIDERANDO:

El Proyecto de ley referente al **Presupuesto de Gastos y Recursos de la Administración Provincial para el Ejercicio 2021**; sancionado por la Honorable Legislatura de la Provincia del Chubut el día 22 de diciembre de 2020 y la facultad que otorga al Poder Ejecutivo el artículo 140° de la Constitución Provincial;

POR ELLO:

Téngase por Ley de la Provincia: II N° 263

Cúmplase, comuníquese y publíquese en el Boletín Oficial

RICARDO DANIEL SASTRE
VICEGOBERNADOR
En Ejercicio Del Poder Ejecutivo

Sr. José María GRAZZINI AGÜERO
Ministro Gobierno y Justicia

DECRETO N° 1416 .-