

**LEY N° 282**

LA LEGISLATURA DE LA PROVINCIA DEL CHUBUT  
SANCIONA CON FUERZA DE

**L E Y**

**TITULO I  
DISPOSICIONES GENERALES**

**CAPITULO I  
DEL PRESUPUESTO DE GASTOS Y RECURSOS DE LA  
ADMINISTRACION PROVINCIAL**

**Artículo 1°.-** Fijase en la suma de PESOS TRESCIENTOS NOVENTA Y DOS MIL SETECIENTOS SETENTA Y SIETE MILLONES DOSCIENTOS CINCUENTA Y TRES MIL NOVECIENTOS VEINTICUATRO (\$392.777.253.924.-) el total de Erogaciones del Presupuesto General de la Administración Provincial (Administración Central y Organismos Descentralizados) para el Ejercicio 2023, con destino a las finalidades que se indicará a continuación y analíticamente, en las planillas anexas N°1 a 5 y 9 a 39, que forman parte de la presente Ley.

Finalidad y Función	Adm. Central	Org. Descent.	Totales
1. Administración Gubernamental	113.262.368.832	340.659.332	113.603.028.164
2. Servicios de Seguridad	31.634.089.176		31.634.089.176
3. Servicios Sociales	181.792.543.969	9.477.347.877	191.269.891.846
4. Servicios Económicos	24.366.003.326	11.296.445.166	35.662.453.492
5. Deuda Pública	20.607.791.246		20.607.791.246
<b>Total</b>	<b>371.662.881.549</b>	<b>21.114.452.375</b>	<b>392.777.253.924</b>

**Artículo 2°.-** Fijase en la suma de PESOS CINCUENTA Y NUEVE MIL TRESCIENTOS UN MILLONES TRESCIENTOS VEINTIOCHO MIL VEINTICINCO (\$ 59.301.328.025.-) el importe correspondiente a las Aplicaciones Financieras que figuran en la planilla anexa N°6, que forma parte de la presente Ley.

**Artículo 3°.-** Estímase en la suma de PESOS CUATROCIENTOS TREINTA Y CUATRO MIL SEISCIENTOS VEINTIDOS MILLONES QUINIENTOS CATORCE MIL OCHOCIENTOS NOVENTA Y CUATRO (\$434.622.514.894.-) el Cálculo de Recursos destinado a atender las Erogaciones a que se refieren los artículos 1° y 2°, de acuerdo a la distribución que se indica a continuación y con el detalle que figura en la planilla anexa N°7, que forma parte de la presente Ley:

RECURSOS DE ADMINISTRACION CENTRAL		426.159.019.877
- Corrientes	416.811.805.543	
- De Capital	9.347.214.334	

RECURSOS DE ORGANISMOS DESCENTRALIZADOS		8.463.495.017
- Corrientes	4.455.737.257	
- De Capital	4.007.757.760	

<b>TOTAL DE RECURSOS</b>	<b>434.622.514.894</b>
--------------------------	------------------------

**Artículo 4°.-** Apruébanse las Fuentes de Financiamiento y Aplicaciones Financieras que se indican a continuación y cuyo detalle figura en las Planillas Anexas N°8 y 8 que forman parte de la presente Ley:

*[Handwritten signature]*

RESULTADO FINANCIERO DE LA ADM. CENTRAL		
		-42.794.083.170
FUENTES FINANCIERAS		
		16.499.514.855
Disminución de la Inversión Financiera	5.814.229.520	
Endeudamiento Público e Incremento de Otros Pasivos	10.685.285.335	
APLICACIONES FINANCIERAS		
		59.293.598.025
Inversión Financiera	1.213.708.255	
Amortización de la Deuda y Disminución de Otros Pasivos	58.079.889.770	

RESULTADO FINANCIERO DE ORGAN. DESCENTRAL.		
		948.822.200
FUENTES FINANCIERAS		
		956.552.200
Disminución de la Inversión Financiera	956.552.200	
Endeudamiento Público e Incremento de Otros Pasivos		
APLICACIONES FINANCIERAS		
		7.730.000
Inversión Financiera	720.000	
Amortización de la Deuda y Disminución de Otros Pasivos	7.010.000	

<b>TOTAL</b>		<b>-41.845.260.970</b>
--------------	--	------------------------

**Artículo 5º.-** Fijase en CUARENTA Y DOS MIL SEISCIENTOS VEINTITRES (42.623) el número de cargos de la Planta de Personal Permanente y Temporal, y en DOSCIENTOS CINCO MIL SESENTA Y UN (205.061) las Horas Cátedra, conforme planilla anexa N°10 que forma parte de la presente Ley y de acuerdo al siguiente detalle:

NIVEL INSTITUCIONAL	Cargos de Planta Permanente y Temporal	Horas Cátedra
ADMINISTRACION CENTRAL	41.171	198.468
ORGANISMOS DESCENTRALIZ.	1.452	6.593
TOTAL GENERAL	42.623	205.061

**Artículo 6º.-** Los incrementos de crédito presupuestario en la partida Personal que surgieran de acuerdos paritarios, deberán contar con la previa aprobación de la Subsecretaría de Gestión Presupuestaria, dependiente del Ministerio de Economía y Crédito Público.

**Artículo 7º.-** Establecese que, a partir del 01 de agosto de 2022, el adicional previsto por el artículo 22º inciso e) de la Ley I N°74, se hará extensivo al personal comprendido en el Anexo E de la Ley I N°277, dejándose sin efecto para dicho personal el adicional previsto por la Ley I N°355.

## CAPITULO II DE LOS RECURSOS

**Artículo 8º.-** Autorízase al Poder Ejecutivo a establecer las excepciones a la centralización de los ingresos con afectación específica en la Tesorería General de la Provincia.

**Artículo 9º.-** La afectación de los recursos que por el presente ejercicio presupuestario se realiza, no implica la modificación del carácter de libre disponibilidad que los mismos poseen, en virtud de lo así definido en el artículo 2º del Acuerdo Nación - Provincias sobre Relación Financiera y Bases de un Régimen de Coparticipación Federal de Impuestos, firmado el 27 de febrero de 2002 y ratificado por Ley XXIV N°34 y por Ley Nacional N°25.570.

*Handwritten signature*



En concordancia con lo expresado en el párrafo anterior, se mantendrá la facultad conferida al Poder Ejecutivo para desafectar e ingresar como contribución a Rentas Generales recursos con afectación específica de origen provincial.

### CAPITULO III DE LAS SENTENCIAS JUDICIALES

**Artículo 10º.-** Los fondos, valores y demás medios de financiamiento afectados a la ejecución presupuestaria del Sector Público, Administración Pública Provincial, Centralizada y Descentralizada, Entidades Autárquicas y/o Sociedades del Estado, ya sea que se trate de dinero en efectivo, depósitos en cuentas bancarias, títulos, valores emitidos, obligaciones de terceros en cartera y en general cualquier otro medio de pago que sea utilizado para atender las erogaciones previstas en el Presupuesto General de la Provincia, son inembargables y no se admitirá toma de razón alguna que afecte en cualquier sentido la libre disponibilidad por parte de los titulares de los fondos y valores respectivos, sin perjuicio del mantenimiento del régimen establecido por la Ley II N°18.

**Artículo 11º.-** Los pronunciamientos judiciales que condenen al ESTADO PROVINCIAL o a alguno de los entes y organismos enumerados en el artículo anterior al pago de una suma de dinero o, cuando sin hacerlo, su cumplimiento se resuelva en el pago de una suma de dinero, serán satisfechos dentro de las autorizaciones para efectuar gastos contenidas en el PRESUPUESTO GENERAL DE LA PROVINCIA, y conforme la prescripción de la Ley I N°209, sin perjuicio del mantenimiento del régimen establecido en las Leyes II N°18 y II N°49.

**Artículo 12º.-** Las sentencias judiciales no alcanzadas por la Ley II N°18 de adhesión a la Ley N°23.982 y por la Ley II N°49 de adhesión a la Ley N°25.344, en razón de la fecha de la causa o título de la obligación, o por cualquier otra circunstancia, que se dicten contra las Sociedades del Estado, Sociedades Anónimas con Participación Estatal Mayoritaria, Sociedades de Economía Mixta, Empresas del Estado y todo otro ente u organización empresaria o societaria donde el Estado Provincial o sus entes de cualquier naturaleza tengan participación total o parcial, en ningún caso podrán ejecutarse contra el Tesoro Provincial, ya que la responsabilidad del Estado se limita a su aporte o participación en el capital de dichas organizaciones empresariales.

### CAPITULO IV OTRAS DISPOSICIONES

**Artículo 13º.-** En caso de ser necesario modificar o ampliar la estructura presupuestaria, los incisos del Presupuesto se reestructurarán de la siguiente manera:

- 1) **Erogaciones financiadas con Rentas Generales:**
  - a) Autorízase al Poder Ejecutivo a compensar:
    - 1.El crédito asignado al inciso Personal entre distintas Jurisdicciones y/ o Finalidades.
    - 2.Entre distintos incisos los créditos asignados a Bienes de Consumo, Servicios no Personales, Bienes de Uso, Transferencias, Activos Financieros y Servicio de la Deuda cuando involucren distintas Jurisdicciones y/ o Finalidades; siempre y cuando ello no implique incremento de gastos corrientes en detrimento de gastos de capital o aplicaciones financieras.
    - 3.Los créditos asignados a los Proyectos de Inversión entre sí y con sus respectivas actividades específicas, incluso entre distintas Finalidades.
    - 4.Las modificaciones de los apartados 1, 2 y 3 siempre y cuando involucren partidas con distintas Finalidades, serán comunicadas dentro de los diez (10) días a la Honorable Legislatura para su conocimiento.
    - 5.Respecto de la Planta de Personal podrán transferirse cargos entre distintas categorías Programáticas y Jurisdicciones, y/o modificar los totales siempre que se realicen dentro del mismo escalafón y el costo de la sumatoria de las modificaciones no de resultado positivo.
  - b) Autorízase al Ministerio de Economía y Crédito Público a compensar:
    - 1.Entre distintos incisos los créditos asignados a Bienes de Consumo, Servicios no Personales, Bienes de Uso, Transferencias, Activos Financieros y Servicio de la Deuda dentro de una misma Jurisdicción, aún entre distintos Servicios Administrativos Financieros, con la excepción de compensaciones entre los incisos Bienes de Consumo y Servicios no Personales, las cuales siempre que se realicen entre los Servicios Administrativos Financieros de una misma Jurisdicción se aprobarán por Disposición de la Subsecretaría de Gestión Presupuestaria. Dichas modificaciones no deberán implicar incremento de gastos corrientes en detrimento de gastos de capital o aplicaciones financieras.
  - c) Autorízase a la Subsecretaría de Gestión Presupuestaria a disponer:





1. Compensaciones de los créditos asignados en un mismo Inciso entre distintos Servicios Administrativos Financieros de una misma Jurisdicción.
2. Compensaciones entre los créditos asignados a los Incisos Bienes de Consumo y Servicios no Personales entre distintos Servicios Administrativos Financieros de una misma Jurisdicción.
3. Compensaciones entre distintos Incisos los créditos asignados a Bienes de Consumo, Servicios no Personales, Bienes de Uso, Transferencias, Activos Financieros y Servicio de la Deuda de un mismo Servicio Administrativo Financiero, siempre y cuando ello no implique incremento de gastos corrientes en detrimento de gastos de capital o aplicaciones financieras.

2) Erogaciones financiadas con recursos afectados:

a) Autorízase al Poder Ejecutivo a compensar los créditos asignados a los Proyectos de Inversión entre sí y con sus respectivas actividades específicas; y a incorporar nuevos Proyectos que se autoricen con fondos afectados.

b) Las compensaciones entre incisos de la misma Finalidad realizadas por los Servicios Administrativos Financieros, deberán ser notificadas a la Subsecretaría de Gestión Presupuestaria para su aprobación, siempre y cuando ello no implique incremento de gastos corrientes en detrimento de gastos de capital o aplicaciones financieras.

c) Autorízase a la Subsecretaría de Gestión Presupuestaria a disponer compensaciones entre distintos incisos de la misma Finalidad, los créditos asignados a Personal, Bienes de Consumo, Servicios no Personales, Bienes de Uso, Transferencias, Activos Financieros y Servicio de la Deuda dentro de una misma Jurisdicción, aún entre distintos Servicios Administrativos Financieros, siempre y cuando ello no implique incremento de gastos corrientes en detrimento de gastos de capital o aplicaciones financieras.

d) Autorízase al Poder Ejecutivo a compensar entre distintos incisos los créditos asignados a Personal, Bienes de Consumo, Servicios no Personales, Bienes de Uso, Transferencias, Activos Financieros y Servicio de la Deuda cuando involucren distintas Jurisdicciones y/ o Finalidades; siempre y cuando ello no implique incremento de gastos corrientes en detrimento de gastos de capital o aplicaciones financieras. Las modificaciones que involucren partidas con distintas Finalidades, serán comunicadas dentro de los diez (10) días a la Honorable Legislatura para su conocimiento.

e) Autorízase al Poder Ejecutivo a compensar los créditos asignados a Categorías Programáticas con distinta Finalidad siempre y cuando ello no implique incremento de gastos corrientes en detrimento de gastos de capital o aplicaciones financieras, comunicándose dentro de los diez (10) días a la Honorable Legislatura para su conocimiento.

**Artículo 14°.-** Las erogaciones a atender con fondos provenientes de recursos y/o financiamiento afectado deberán ajustarse, en cuanto a su monto y oportunidad, a las cifras efectivamente percibidas.

**Artículo 15°.-** Autorízase al Poder Ejecutivo a incorporar al Presupuesto:

a) Los recursos provenientes de aportes que se asignen con fines específicos.

b) Los recursos con fines específicos cuando la proyección de los mismos supere el monto originariamente previsto.

Estas modificaciones serán comunicadas dentro de los treinta (30) días a la Honorable Legislatura para su conocimiento.

**Artículo 16°.-** Aféctase los recursos provenientes de los recuperos que ingresen al Fondo para el Desarrollo Productivo, al fomento de proyectos, con carácter de préstamos o subsidios.

**Artículo 17°.-** Adhiérase desde la fecha de su vigencia a lo dispuesto en el artículo 5° de la Ley Nacional N°27.199.

## TITULO II


### PRESUPUESTO DE RECURSOS Y GASTOS DE LA ADMINISTRACION CENTRAL

**Artículo 18°.-** Fijase en la suma de PESOS TRESCIENTOS SETENTA Y UN MIL SEISCIENTOS SESENTA Y DOS MILLONES OCHOCIENTOS UN MIL QUINIENTOS CUARENTA Y NUEVE (\$ 371.662.801.549.-) el total de Erogaciones y en la suma de PESOS CINCUENTA Y NUEVE MIL DOSCIENTOS NOVENTA Y TRES MILLONES QUINIENTOS NOVENTA Y OCHO MIL VEINTICINCO (\$ 59.293.598.025.-) las Aplicaciones Financieras de la Administración Central para el Ejercicio 2023.

**Artículo 19°.-** Estímase en la suma de PESOS CUATROCIENTOS VEINTISEIS MIL CIENTO CINCUENTA Y NUEVE MILLONES DIECINUEVE MIL OCHOCIENTOS SETENTA Y SIETE (\$ 426.159.019.877.-) el Cálculo de Recursos y en PESOS DIECISEIS MIL CUATROCIENTOS NOVENTA Y NUEVE MILLONES QUINIENTOS CATORCE MIL OCHOCIENTOS CINCUENTA Y CINCO (\$ 16.499.514.855.-) las Fuentes Financieras de la Administración Central para el Ejercicio 2023.







TITULO III

**PRESUPUESTO DE RECURSOS Y GASTOS DE ORGANISMOS DESCENTRALIZADOS**

**Artículo 20°.-** Fijase en la suma de PESOS VEINTIUN MIL CIENTO CATORCE MILLONES CUATROCIENTOS CINCUENTA Y DOS MIL TRESCIENTOS SETENTA Y CINCO (\$21.114.452.375.-) el total de Erogaciones y en la suma de PESOS SIETE MILLONES SETECIENTOS TREINTA MIL (\$7.730.000.-) las Aplicaciones Financieras de los Organismos Descentralizados para el Ejercicio 2023.

**Artículo 21°.-** Estímase en la suma de PESOS OCHO MIL CUATROCIENTOS SESENTA Y Y TRES MILLONES CUATROCIENTOS NOVENTA Y CINCO MIL DIECISIETE (\$8.463.495.017.-) el Cálculo de Recursos y en PESOS NOVECIENTOS CINCUENTA Y SEIS MILLONES QUINIENTOS CINCUENTA Y DOS MIL DOSCIENTOS (\$ 956.552.200.-) las Fuentes Financieras de los Organismos Descentralizados para el Ejercicio 2023.


**Artículo 22°.-** LEY GENERAL. Comuníquese al Poder Ejecutivo.

DADA EN LA SALA DE SESIONES DE LA HONORABLE LEGISLATURA DE LA PROVINCIA DEL CHUBUT, A LOS VEINTIDOS DÍAS DEL MES DE DICIEMBRE DE DOS MIL VEINTIDOS.

Lic. PAULA MINGO  
Secretaría Legislativa  
Honorable Legislatura  
de la Provincia de Chubut



RICARDO DANIEL SASTRE  
Presidente  
Honorable Legislatura  
de la Provincia de Chubut



282

Lic OSCAR ABEL ANTONENA  
Ministro de Economía  
y Crédito Público  
Provincia del Chubut

Planilla Nº 1 Anexa al Art. 1º

ADMINISTRACION PROVINCIAL  
COMPOSICION DEL GASTO POR NATURALEZA ECONOMICA Y POR NIVEL INSTITUCIONAL

Nivel Institucional	Administración Central	Organismos Descentralizados	Total
Económica			
Gastos Corrientes	326.063.198.923	6.868.041.656	332.931.240.579
Gastos de Capital	45.599.602.626	14.246.410.719	59.846.013.345
<b>TOTAL</b>	<b>371.662.801.549</b>	<b>21.114.452.375</b>	<b>392.777.253.924</b>

*Revisado*





282

Planilla Nº 2 Anexa al Art. 1º

ADMINISTRACION PROVINCIAL  
COMPOSICION DEL GASTO POR FINALIDAD Y POR NIVEL INSTITUCIONAL

Finalidad	Nivel Institucional	Administración Central	Organismos Descentralizados	Total
Administración Gubernamental		113.262.968.832	340.659.332	113.603.028.164
Servicio de Seguridad		31.634.089.176	-	31.634.089.176
Servicios Sociales		181.782.543.969	9.477.347.877	191.269.891.846
Servicios Económicos		24.366.008.326	11.296.445.166	35.662.453.492
Deuda Pública		20.607.791.246	-	20.607.791.246
<b>TOTAL</b>		<b>371.662.861.549</b>	<b>21.114.452.375</b>	<b>392.777.253.924</b>

Lic OSCAR ABEL ANTONENA  
Ministro de Economía  
y Crédito Público  
Provincia del Chubut



Proyecto de Ley Nº 10.322

282

Planilla Nº 3 Anexa al Art. 1º

ADMINISTRACION PROVINCIAL  
COMPOSICION DEL GASTO POR OBJETO Y POR NIVEL INSTITUCIONAL

Objeto	Por Nivel Institucional		Total
	Administración Central	Organismos Descentralizados	
Gastos en Personal	215.622.573.235	6.988.729.000	222.611.302.235
Bienes de Consumo	17.234.250.908	1.930.018.022	19.164.268.930
Servicios No Personales	24.128.249.543	563.129.821	24.691.379.364
Bienes de Uso	19.951.034.174	8.730.675.943	28.681.740.117
Transferencias	73.683.032.397	1.976.463.969	75.659.496.366
Activos Financieros	181.435.040.045	925.425.620	1.161.265.666
Servicio de la Deuda	20.607.791.246	10.000	20.607.801.246
<b>TOTAL</b>	<b>371.652.801.549</b>	<b>21.114.452.375</b>	<b>392.777.253.924</b>

Lic OSCAR ABEL ANTONIENA  
Ministro de Economía  
y Crédito Público  
Provincia del Chubut




282

Lic OSCAR ABEL ANTONENA  
 Ministro de Economía  
 y Crédito Público  
 Provincia del Chubut


Planilla N° 4 Anexa al Art. 1°

ADMINISTRACION PROVINCIAL  
 COMPOSICION DEL GASTO POR JURISDICCION Y NATURALEZA ECONOMICA

Jurisdicción	Naturaleza Económica	Gastos Corrientes	Gastos de Capital	Total
PODER LEGISLATIVO		9.128.637.551	154.825.100	9.283.462.651
PODER JUDICIAL		32.179.711.658	1.503.803.351	33.683.515.009
CONSEJO DE LA MAGISTRATURA		54.924.250	1.875.000	56.799.250
TRIBUNAL DE CUENTAS		1.922.948.962	23.335.000	1.946.183.962
FISCALIA DE ESTADO		675.283.883	6.600.000	681.883.883
CONTADURIA GENERAL DE LA PROVINCIA		691.453.602	3.303.261	694.756.863
MINISTERIO DE INFRAESTRUCTURA, ENERGIA Y PLANIFICACION		17.406.819.743	30.492.890.857	47.899.710.600
MINISTERIO DE SEGURIDAD		26.844.133.902	337.331.000	27.181.464.902
SECRETARIA GENERAL DE GOBIERNO		3.487.777.285	17.871.832	3.505.649.117
SECRETARIA DE TRABAJO		1.916.433.531	106.717.020	2.023.150.551
MINISTERIO DE GOBIERNO Y JUSTICIA		7.282.586.359	270.490.935	7.553.077.294
SECRETARIA DE GESTION PUBLICA Y MODERNIZACION DEL ESTADO		319.550.776	29.411.165	348.961.941
MINISTERIO DE ECONOMIA Y CREDITO PUBLICO		2.857.520.637	1.537.123.598	4.394.704.235
MINISTERIO DE DESARROLLO SOCIAL, FAMILIA, MUJER Y JUVENTUD		7.990.799.051	35.676.556	8.026.385.607
MINISTERIO DE EDUCACION		93.542.349.957	2.421.524.000	95.963.873.957
SECRETARIA DE PESCA		1.555.311.178	18.522.850	1.583.834.028
MINISTERIO DE HIDROCARBUROS		556.676.191	86.555.225	643.231.416
MINISTERIO DE AMBIENTE Y CONTROL DEL DESARROLLO SUSTENTABLE		590.369.008	13.430.000	593.799.008
SECRETARIA DE CIENCIA, TECNOLOGIA, INNOVACION PRODUCTIVA Y CULTURA		740.431.896	20.661.043	761.092.939
MINISTERIO DE AGRICULTURA, GANADERIA, INDUSTRIA Y COMERCIO		2.611.352.465	147.641.479	2.758.993.944
SECRETARIA DE BOSQUES		1.599.923.909	157.851.133	1.757.775.042
MINISTERIO DE SALUD		40.096.731.311	355.907.602	40.454.638.913
MINISTERIO DE TURISMO Y AREAS PROTEGIDAS		1.160.025.229	18.695.202	1.178.720.431
SERVICIO DE LA DEUDA PUBLICA		20.607.791.246		20.607.791.246
OBLIGACIONES A CARGO DEL TESORO		55.995.312.530	22.080.570.116	78.075.882.646
UNIVERSIDAD DEL CHUBUT		1.114.394.463	1.400.000	1.115.794.463
<b>TOTAL</b>		<b>332.931.240.579</b>	<b>59.846.013.345</b>	<b>392.777.253.924</b>







282

Lic OSCAR ABEL ANTONENA  
 Ministro de Economía  
 y Crédito Público  
 Provincia del Chubut

Planilla N° 5 Anexa al Art. 1°

**ADMINISTRACION PROVINCIAL  
 COMPOSICION DEL GASTO POR JURISDICCION Y FINALIDAD**

Justificación	Finalidad	Administración Gubernamental	Servicios de Seguridad	Servicios Sociales	Servicios Económicos	Deuda Pública	Total
PODER LEGISLATIVO		9.283.462.651					9.283.462.651
PODER JUDICIAL		33.683.515.009					33.683.515.009
CONSEJO DE LA MAGISTRATURA		56.799.250					56.799.250
TRIBUNAL DE CUENTAS		1.946.183.962					1.946.183.962
FISCALIA DE ESTADO		683.893.883					683.893.883
CONTADURIA GENERAL DE LA PROVINCIA		694.756.883					694.756.883
MINISTERIO DE INFRAESTRUCT., ENERGIA Y PLANIFICACION		4.988.760.914	831.050.000	20.656.898.020	21.423.001.666		47.869.710.500
MINISTERIO DE SEGURIDAD			27.181.464.908				27.181.464.908
SECRETARIA GENERAL DE GOBIERNO		1.914.461.285		289.558.514	1.301.629.318		3.505.649.117
SECRETARIA DE TRABAJO				2.023.150.551			2.023.150.551
MINISTERIO DE GOBIERNO Y JUSTICIA		2.243.453.448	2.600.747.068	54.336.774	2.708.986.778		7.553.187.254
SECRETARIA DE GESTION PUBLICA Y MODERNIZACION DEL ESTADO		249.896.058			44.629.109		346.961.941
MINISTERIO DE ECONOMIA Y CREDITO PUBLICO		3.068.571.932			1.326.132.303		4.394.704.235
MINISTERIO DE DESARROLLO SOCIAL, FAMILIA, MUJER Y JUVENTUD				8.026.386.607			8.026.386.607
MINISTERIO DE EDUCACION				95.963.873.957			95.963.873.957
SECRETARIA DE PESCA		5.231.872			1.578.602.156		1.583.834.028
MINISTERIO DE HIDROCARBUROS					643.231.416		643.231.416
MINISTERIO DE AMBIENTE Y CONTROL DEL DESARROLLO SUSTENTABLE		867.779		761.092.939	592.931.229		593.799.008
SECRETARIA DE CIENCIA, TECNOLOGIA, INNOVACION PRODUCTIVA Y CULTURA					2.758.993.944		761.092.939
MINISTERIO DE AGRICULTURA, GANADERIA, INDUSTRIA Y COMERCIO					1.757.775.042		2.758.993.944
SECRETARIA DE BOSQUES							1.757.775.042
MINISTERIO DE SALUD				40.454.638.913			40.454.638.913
MINISTERIO DE TURISMO Y AREAS PROTEGIDAS					1.178.720.431		1.178.720.431
SERVICIO DE LA DEUDA PUBLICA						20.607.791.246	20.607.791.246
OBLIGACIONES A CARGO DEL TESORO		54.793.073.238	1.020.827.200	21.924.162.108	347.820.100		78.075.882.646
UNIVERSIDAD DEL CHUBUT				1.115.794.463			1.115.794.463
TOTAL		113.603.028.166	31.634.089.176	191.269.891.846	35.662.453.492	20.607.791.246	392.777.253.924





**Proyecto de Ley N° 10322**


Planilla N° 6 Anexa a los Arts. 2° y 4°

**ADMINISTRACION PROVINCIAL  
 APLICACIONES FINANCIERAS**

Entidad	Económica	Inversión Financiera	Amortización de la Deuda y Disminución de Otros Pasivos	Total
<b>PODER JUDICIAL</b> SAF Ministerio de la Defensa Pública		15.000.000 15.000.000	0	15.000.000 15.000.000
<b>MINISTERIO DE INFRAESTRUCTURA, ENERGIA Y PLANIFICACION</b> SAF Ministerio de Infraestructura, Energía y Planeamiento SAF Administración de Vialidad Provincial SAF Ente Regulador de Servicios Públicos (ENRE)		60.720.000 60.000.000 20.000 700.000	7.010.000 7.010.000 0	67.730.000 60.000.000 7.030.000 700.000
<b>MINISTERIO DE GOBIERNO Y JUSTICIA</b> SAF Escribanía General de Gobierno		14.504.618 14.504.618		14.504.618 14.504.618
<b>MINISTERIO DE ECONOMIA Y CREDITO PUBLICO</b> SAF Unidad Ejecutora Provincial		71.660.180 71.660.180		71.660.180 71.660.180
<b>MINISTERIO DE HIDROCARBUROS</b> SAF Ministerio de Hidrocarburos		28.000.000 28.000.000		28.000.000 28.000.000
<b>MINISTERIO DE AGRICULTURA, GANADERIA, INDUSTRIA Y COMERCIO</b> SAF Ministerio de Agricultura, Ganadería, Industria y Comercio SAF UEP-MAGIyC		24.543.457 24.543.457	4.913.850 4.913.850	29.457.307 24.543.457 4.913.850
<b>SERVICIO DE LA DEUDA PUBLICA</b> SAF Servicio de la Deuda Pública		1.000.000.000 1.000.000.000	58.074.975.920 58.074.975.920	59.074.975.920 59.074.975.920
<b>TOTAL</b>		<b>1.214.428.255</b>	<b>58.086.899.770</b>	<b>59.301.328.025</b>

Lic OSCAR ABEL ANTONIENA  
 Ministro de Economía  
 y Crédito Público  
 Provincia del Chubut





Planilla N° 7 Anexa al Art. 3°

ADMINISTRACION PROVINCIAL  
INCREMENTO DE RECURSOS POR NATURALEZA ECONOMICA Y POR NIVEL INSTITUCIONAL

Naturaleza Económica	Nivel Institucional	Administración Central	Organismos Descentralizados	Total
<b>Ingresos Corrientes</b>		<b>418.811.808.543</b>	<b>4.456.737.257</b>	<b>421.267.542.800</b>
<b>Ingresos Tributarios</b>		<b>230.882.708.552</b>	<b>4.186.508.700</b>	<b>242.268.214.252</b>
Impuestos Directos Provinciales		43.331.976	0	43.331.976
Impuestos Indirectos Provinciales		93.325.375.467	0	93.325.375.467
Coparticipación Federal de Impuestos		144.620.708.285	4.186.508.700	148.806.214.985
Otros Impuestos de Origen Federal		29.391.824	0	29.391.824
Fondo Compensador de Desequilibrios Fiscales		39.600.000	0	39.600.000
Servicios Nacionales Transferidos		24.300.000	0	24.300.000
<b>Ingresos No Tributarios</b>		<b>131.154.430.487,00</b>	<b>182.691.432</b>	<b>131.367.121.899</b>
Tasas		2.308.803.951	67.791.432	2.376.595.383
Derechos		17.914.836.847	110.000.000	18.024.636.847
Regalías		101.988.494.336	0	101.988.494.336
Otros No Tributarios		8.972.495.333	4.909.000	8.977.395.333
<b>Venta de Bienes y Servicios de la Admín. Pública</b>		<b>1.780.820.748</b>	<b>48.870.000</b>	<b>1.829.490.748</b>
Venta de Bienes y Servicios de la Administración Pública		1.780.820.748	48.870.000	1.829.490.748
<b>Ingresos de Operación</b>		<b>9.000.000</b>	<b>0</b>	<b>9.000.000</b>
Ventas Brutas		9.000.000	0	9.000.000
Otros Ingresos de Operación				0
<b>Rentas de la Propiedad</b>		<b>4.300.873.275</b>	<b>110.000</b>	<b>4.300.983.275</b>
Intereses		3.380.373.275	110.000	3.380.483.275
Dividendos		940.500.000	0	940.500.000
<b>Transferencias Corrientes</b>		<b>41.484.175.501</b>	<b>38.557.125</b>	<b>41.492.732.626</b>
Del Sector Privado		8.819.932	1.849.959	10.469.891
Del Sector Público		41.446.555.599	36.707.136	41.482.282.705
Del Sector Externo				0
<b>Recursos de Capital</b>		<b>9.347.214.334</b>	<b>4.007.757.760</b>	<b>13.354.972.094</b>
<b>Recursos Propios de Capital</b>		<b>13.000.000</b>	<b>10.100.000</b>	<b>23.100.000</b>
Venta de Activos		13.000.000	10.100.000	23.100.000
<b>Transferencias de Capital</b>		<b>8.984.511.793</b>	<b>3.111.361.470</b>	<b>12.095.873.263</b>
Del Sector Privado		1.000	0	1.000
Del Sector Público		8.984.510.793	3.111.361.470	12.095.872.263
Del Sector Externo				
<b>Disminución de la Inversión Financiera</b>		<b>349.702.541</b>	<b>886.298.290</b>	<b>1.235.998.831</b>
Recuperación de Préstamos de Corto Plazo				0
Recuperación de Préstamos de Largo Plazo		349.702.541	886.298.290	1.235.998.831
<b>TOTAL DE RECURSOS</b>		<b>428.159.019.877</b>	<b>8.463.495.017</b>	<b>434.622.514.894</b>

282

Lic OSCAR ABEL ANTONENA  
Ministro de Economía  
y Crédito Público  
Provincia del Chubut





PROVINCIA DEL CHUBUT  
PODER EJECUTIVO

Planilla Nº 8 Anexa al Art. 4º

282

*TANA*

Lic OSCAR ABEL ANTONENA  
Ministro de Economía  
y Crédito Público  
Provincia del Chubut

ADMINISTRACION PROVINCIAL  
FUENTES FINANCIERAS

Entidad	Económica	Disminución de la Inversión Financiera	Endeudamiento Público e Incremento de Otros Pasivos	Total
Administración Central		350.000.000	9.687.497.348	10.037.497.348
Poder Judicial		687.579.501		687.579.501
Tribunal de Cuentas		40.000		40.000
Fiscalía de Estado				0
Ministerio de Infraestructura, Energía y Planificación		2.041.620.437		2.041.620.437
Ministerio de Seguridad		149.708.261		149.708.261
Secretaría General de Gobierno		712.035		712.035
Secretaría de Trabajo		184.168.453		184.168.453
Ministerio de Gobierno y Justicia		171.190.125		171.190.125
Ministerio de Economía y Crédito Público		375.697.541	997.767.987	1.373.465.528
Ministerio de Desarrollo Social, Familia, Mujer y Juventud		5.803.871		5.803.871
Ministerio de Educación		682.219.834		682.219.834
Secretaría de Pesca		405.170.156		405.170.156
Ministerio de Hidrocarburos		124.664.555		124.664.555
Ministerio de Ambiente y Control del Desarrollo Sustentable		98.000.000		98.000.000
Secretaría de Ciencia, Tecnología, Innovación Productiva y Cultura		8.710.073		8.710.073
Ministerio de Agricultura, Ganadería, Industria y Comercio		40.072.801		40.072.801
Secretaría de Bosques		118.204.518		118.204.518
Ministerio de Salud		482.533.344		482.533.344
Ministerio de Turismo y Areas Protegidas		23.993.430		23.993.430
Servicio de la Deuda Pública		89.785		89.785
Obligaciones a Cargo del Tesoro		820.568.000		820.568.000
Universidad del Chubut		35.000		35.000
<b>TOTAL</b>		<b>5.770.781.720</b>	<b>10.685.295.335</b>	<b>17.456.067.055</b>

*[Handwritten signature]*



Proyecto de Ley N° 1.0322


Planilla N° 9 Anexa al Artículo 1º

ADMINISTRACION PROVINCIAL  
COMPOSICION DEL GASTO POR OBJETO Y JURISDICCION  
(INCLUYE APLICACIONES FINANCIERAS)

Entidad	Objeto	Personal	Estado de Consumo	Servicios No Personales	Sumas de Uso	Transferencias	Ayuda Financiera	Servicio de In Debito	Total
Poder Legislativo		8.278.316,282	187.297,751	683.087,573	164.024,108	1.584,748	-	-	8.203.482,681
Poder Ejecutivo		7.391.574,611	154.438,159	673.908,773	142.232,000	1.898,745	-	-	8.364.018,285
Oficina Anticorrupción		884.740,741	2.921,625	19.188,900	12.593,100	-	-	-	919.444,366
Poder Judicial		30.087.085,128	351.864,636	1.791.573,302	1.593.993,351	-	18.000,000	-	33.898.616,863
Ministerio de la Defensa Pública		17.259.000,000	203.630,313	1.210.884,526	1.107.702,442	-	-	-	19.859.207,391
Ministerio Público Fiscal		6.573.685,120	55.820,922	170.191,276	154.320,959	-	18.000,000	-	6.899.217,628
Consejo de la Magistratura		6.320.000,000	62.000,000	451.600,000	181.500,000	-	-	-	6.991.000,000
Tribunal de Cuentas		32.532,330	1.296,690	20.437,690	1.876,899	-	-	-	36.739,320
Fiscalía de Estado		638.321,000	2.890,429	32.582,533	8.600,000	358,000	-	-	1.048.153,962
Comandaría General de la Provincia		677.113,000	1.759,892	12.598,890	3.383,251	-	-	-	694.764,933
Ministerio de Infraestructura, Energía y Planificación		11.089.890,512	3.689.802,100	2.750.290,025	22.943,781,164	8.682,127,577	181.644,628	7.626,000	47.967.430,600
Subsecretaría de Servicios Públicos		4.410.518,087	1.981.459,259	1.894.542,187	6.454.765,251	2.216,121,000	5.500,000	-	16.712.608,721
Instituto de Infraestructura, Energía y Planificación		1.460.532,475	90.023,700	1.578.097,925	6.800.386,159	1.344.743,809	60.000,000	-	11.427.797,987
Administración de Vivienda Provincial		3.635.786,000	1.803.811,536	212.486,900	4.501.651,924	597.422,482	26.000	7.920,000	10.863.711,874
Instituto Provincial de la Vivienda y Desarrollo Urbano		1.900.000,000	30.395,952	36.556,186	3.953.221,374	1.473.813,149	925.428,028	-	8.282.538,312
Subsecretaría de Servicios Públicos (ENRE)		189.753,000	53.673,997	144.588,470	383.719,477	40.308,547	700,000	-	741.778,284
Ministerio de Seguridad		65.434,000	20.093,682	37.500,000	8,000	-	-	-	161.725,432
Ministerio de Trabajo		26.975,918,879	1.481.943,773	678.097,381	337.331,888	32.149,869	-	-	27.489.484,886
Policía de la Provincia		24.489.530,000	425.158,812	611.961,325	22.528,980	2.150,000	-	-	1.937.407,787
Secretaría General de Gobierno		2.427.382,000	738.484,189	63.085,976	315.002,040	28.930,958	-	-	25.614.085,141
Secretaría General de Gobierno		1.819.282,000	113.693,988	939.397,367	17.571,832	11.800,000	-	-	3.898.840,117
Casa del Chubut		119.978,000	2.089,000	16.870,884	10.248,732	11.500,000	-	-	2.200.940,623
Subsecretaría de Información Pública		493.111,000	26.927,332	644.337,828	67,000,100	-	-	-	1.171.065,280
Subsecretaría de Trabajo		1.124.389,824	26.663,611	66.813,494	28.123,331	784.650,266	10.220,000	-	2.023.180,931
Ministerio de Gobierno y Justicia		2.949.781,243	1.990.333,217	349.424,117	279.480,335	3.532.379,782	14.504,618	-	7.837.051,812
Ministerio de Gobierno y Justicia		1.721.816,000	1.047.348,607	305.114,419	288.158,487	3.832.278,782	14.504,618	-	7.174.717,263
Escritorio General de Gobierno		151.190,346	8.570,710	35.407,699	1.057,150	-	-	-	213.340,717
Secretaría de Gestión Pública y Modernización del Estado		167.752,000	3.314,900	7.901,802	655,195	-	-	-	179.633,900
Ministerio de Economía y Crédito Público		2.628.677,938	167.486,738	128.489,061	20.391,783	-	175.168,772	-	3.003.364,615
Ministerio de Economía y Crédito Público		1.286.102,349	12.808,845	42.180,261	1.252.334,543	6.000,000	-	-	1.395.782,655
Dirección General de Rentas		1.219.925,123	36.639,629	111.377,932	23.850,000	6.000,000	-	-	1.878.672,377
Unidad Ejecutora Provincial I.E. y C.P.		123.882,493	107.439,293	62.228,533	1.200.883,343	-	-	-	8.028.386,607
Ministerio de Desarrollo Social, Familia, Mujer y Juventud		3.628.038,237	50.144,571	73.893,689	35.219,656	4.293,117,563	-	-	96.963.373,967
Ministerio de Educación		79.332,172,739	3.616.896,238	6.640.611,671	2.277.324,000	5.096.968,188	-	-	1.883.834,028
Secretaría de Pesca		1.936.453,000	318.941,510	206.752,892	18.871,890	3.169,383	-	-	2.788.481,261
Ministerio de Hidrocarburos		606.888,331	27.071,716	39.090,000	86.891,242	15.898,832	28.000,000	-	963.798,000
Instituto de Ambiente y Control del Desarrollo Sustentable		483.286,000	62.916,442	63.080,000	20.461,045	190.508,000	-	-	761.092,939
Secretaría de Ciencia, Tecnología, Innovación Productiva y Cultura		1.788.620,000	160.187,947	189.080,000	71.630,025	513.947,000	101.154,811	4.913,850	2.788.481,261
Ministerio de Agricultura, Ganadería, Industria y Comercio		593.614,930	41.957,084	52.982,505	2.012,722	447.747,008	24.543,457	-	1.162.657,929
Ministerio de Agricultura, Ganadería, Industria y Comercio		1.184.906,000	108.240,763	136.103,935	59.017,300	55.800,000	76.811,454	4.913,850	1.825.653,325
UEP-MAGYC		1.254.396,000	86.223,841	141.094,516	83.030,985	183.230,298	40.000,000	-	1.757.771,042
Secretaría de Bienes		29.006.854,532	6.704.711,440	4.354.062,261	305.807,602	33.102,700	-	-	40.464.838,913
Ministerio de Turismo y Areas Protegidas		897.962,736	103.384,061	144.034,330	18.686,202	254.769,500	1.600.000,000	-	1.178.720,431
Servicio de la Deuda Pública		17.610.307,384	958.747,240	4.957.823,670	1.872,400	56.147.128,472	-	-	79.682.787,168
Obligaciones a cargo del Tesoro		1.929.971,000	8.625,000	7.598,463	1.400,000	6.200,000	-	-	78.075.682,848
Universidad del Chubut		222.611,392,245	19.184.268,538	24.891.379,364	28.091.749,117	75.959.498,368	2.376.693,921	78.684.701,016	452.072.581,919

*Rufo*





PROVINCIA DEL CHUBUT  
PODER EJECUTIVO

Planilla N° 10 Anexa al Art. 5°

RECURSOS HUMANOS

ADMINISTRACION CENTRAL	Total Cargos Planta Permanente y Temporaria	Total Hs. Cátedras
Tribunal de Cuentas	130	
Consejo de la Magistratura	11	
Contaduría General de la Provincia	65	
Fiscalía de Estado	73	
Ministerio de Seguridad	6.773	2.654
Ministerio de Gobierno y Justicia	686	
Ministerio de Economía y Crédito Público	480	
Ministerio de Educación	19.300	191.974
Ministerio de Agricultura, Ganadería, Industria y Comercio	665	
Ministerio de Desarrollo Social, Familia, Mujer y Juventud	1.344	
Ministerio de Ambiente y Control del Des. Sust.	161	
Ministerio de Salud	8.078	2.526
Ministerio de Hidrocarburos	73	
Ministerio de Infraestructura, Energía y Planificación	943	
Ministerio de Turismo y Áreas Protegidas	228	
Secretaría General de Gobierno	689	
Secretaría de Gestión Pública y Modernización del Estado	80	514
Secretaría de Ciencia, Tecnología, Innovación Pod. y Cultura	178	800
Secretaría de Bosques	402	
Secretaría de Pesca	315	
Secretaría de Trabajo	288	
Obligaciones a cargo del Tesoro	209	
<b>SUB-TOTAL</b>	<b>41.171</b>	<b>198.468</b>

ORGANISMOS DESCENTRALIZADOS	Total Cargos Planta Permanente y Temporaria	Total Hs. Cátedras
Universidad del Chubut	64	6.593
Instituto Autárquico de Colonización y Fomento Rural	71	
Administración de Vialidad Provincial	850	
Instituto Provincial de la Vivienda y Desarrollo Urbano	380	
Instituto Provincial Del Agua	69	
Ente Regulador de Servicios Públicos (ENRE)	18	
<b>SUB-TOTAL</b>	<b>1.462</b>	<b>6.593</b>


<b>TOTAL Cargos Planta Permanente y Temporaria</b>	<b>42.623</b>
--	---------------

<b>TOTAL DE CARGOS</b>	<b>42.623</b>
------------------------	---------------

Lic OSCAR ABEL ANTONENA  
Ministro de Economía  
y Crédito Público  
Provincia del Chubut

282





282


Lt OSCAR ABEL ANTONENA  
Ministro de Economía  
y Crédito Público  
Provincia del Chubut

Planilla N° 11 Anexa al Art. 1

JURISDICCION: 6-MINISTERIO DE INFRAESTRUCTURA, ENERGIA Y PLANIFICACION  
SAF 31-SUBSECRETARIA DE SERVICIOS PUBLICOS

PROGRAMA	SUBPROGRAMA	PROYECTO	OSRA	UBICACION GEOGRAFICA	FUENTE	FUNCION	DENOMINACION DEL PROYECTO	EJECUCION ACUMULADA EJERCICIOS ANTERIORES	PROGRAMACION FINANCIERA			
									PRESUUESTO AÑO 2025	AÑO 2024	RESTO DE LOS AÑOS	COSTO TOTAL
16							Construcción, Ejecución y Evaluación de la Política de Energía y Gas					
16	01				4.40	4.1.1	Ejecución de Obras y Proyección de Energía Eléctrica					3.000.000
16	01	01	001	Ambito Provincial	4.40	4.1.1	Construcción taller Diesel					
16	01	01	001	Ambito Provincial	6.09	4.1.1	Construcción taller Diesel					1.000.000
16	01	02	001	Facundo	3.68	4.1.1	Interconexión Rio Mayo - Facundo					500.000
16	01	02	002	Samitico	3.68	4.1.1	Interconexión Cerro Negro - Samitico					500.000
16	01	02	003	Gobernador Costa	3.68	4.1.1	Interconexión Espesal - Gobernador Costa					500.000
16	01	03	001	Departamento Futaleufú	3.68	4.1.1	Construcción Edificio Subdelegación Los Alerces					500.000
16	01	03	002	El Hoyo	3.68	4.1.1	Construcción Edificio Subdelegación El Hoyo					500.000
16	01	04	001	Epuyen	3.68	4.1.1	Ampliación y refacción Edificio Epuyen					500.000
16	01	04	002	Chollia	3.68	4.1.1	Ampliación y Refacción Edificio Chollia					500.000
16	01	04	003	Lago Puelo	3.68	4.1.1	Ampliación y Refacción Edificio Lago Puelo					500.000
16	01	05	001	Lago Puelo	3.68	4.1.1	Bombeo de agua Lago Puelo					500.000
16	01	06	006	28 de Julio	3.68	4.1.1	Renov. y Ampliación Sistema 33 KV - VIRCH - Tw-Gaiman - Dolavon - 28 de Julio					500.000
16	01	06	008	28 de Julio	4.40	4.1.1	Renov. y Ampliación Sistema 33 KV - VIRCH - Tw-Gaiman - Dolavon - 28 de Julio					100.000
16	01	07	001	Lago Puelo	3.68	4.1.1	Renov. Línea 33 KV Lago Puelo					500.000
16	01	07	002	Lago Puelo	3.68	4.1.1	Ampliación y Renov. Línea baja tensión Lago Puelo					500.000
16	01	07	003	El Hoyo	3.68	4.1.1	Ampliación y Renovación Línea baja tensión El Hoyo					500.000
16	01	12	012	Ambito Provincial	3.68	4.1.1	Plan de descentralización provincial para transformadores con Bifenilos Policlorados					500.000
16	01	14	001	Ambito Provincial	3.68	4.1.1	Renov. y Ampliac. Sistema Distr. Interior Pcial-					500.000
16	01	14	001	Ambito Provincial	4.40	4.1.1	Renov. y Ampliac. Sistema Distr. Interior Pcial-					500.000
16	01	18	001	Rawson	3.68	4.1.1	E.T. Norte y Anillo 33 KV Rawson					500.000
16	01	19	019	Puerto Madryn	3.68	4.1.1	ET transformadora Sur Puerto Madryn					500.000
16	01	25	025	Lago Puelo	3.68	4.1.1	Amp. Abast. eléctrico a la Com. And. Paralelo 42° - El Colihue-Epuyen					15.000.000
16	01	25	025	Lago Puelo	4.40	4.1.1	Amp. Abast. eléctrico a la Com. And. Paralelo 42° - El Colihue-Epuyen					1.853.750
16	01	25	025	Lago Puelo	6.08	4.1.1	Renovación y Ampliación Sist. 33KV Noroeste					50.000.000
16	01	29	001	Ambito Provincial	3.68	4.1.1	Obras varias de Energía Eléctrica					5.800.000
16	01	29	001	Ambito Provincial	4.40	4.1.1	Obras varias de Energía Eléctrica					1.000.000
16	01	29	001	Ambito Provincial	6.08	4.1.1	Obras varias de Energía Eléctrica					25.000.000





282

Lic OSCAR ABEL ANTONENA  
Ministro de Economía  
y Crédito Público  
Provincia del Chubut

JURISDICCION: MINISTERIO DE INFRAESTRUCTURA, ENERGIA Y PLANIFICACION  
SAF 34-SUBSECRETARIA DE SERVICIOS PUBLICOS

Planilla N° 12 Anexa al Art. 1

PROGRAMA	SUBPROGRAMA	PROYECTO	OBRA	UBICACION GEOGRAFICA	FUENTE	FUNCION	DENOMINACION DEL PROYECTO	EJECUCION ACUMULADA EJERCICIOS ANTERIORES	PROGRAMACION FINANCIERA			COSTO TOTAL
									PRESUPUESTO AÑO 2024	RENTA DE LOS AÑOS	AÑO 2024	
16	01	30	001	Ind. Dpto. Paso de Indios	3.88	4.1.1	Interconexión Arreguiño - Las Plumas	-	500.000	-	-	500.000
16	01	30	001	Ind. Dpto. Paso de Indios	4.40	4.1.1	Interconexión Arreguiño - Las Plumas	-	500.000	-	-	500.000
16	01	32	001	Rawson	3.88	4.1.1	Subestación Hospital Santa Teresita	-	5.000.000	-	-	5.000.000
16	01	32	001	Rawson	4.40	4.1.1	Subestación Hospital Santa Teresita	-	1.000.000	-	-	1.000.000
16	01	32	001	Rawson	6.88	4.1.1	Subestación Hospital Santa Teresita	-	100.000.000	-	-	100.000.000
16	01	34	001	Ámbito Provincial	3.88	4.1.1	Línea 13.2 KV Interior Provincial	-	2.000.000	-	-	2.000.000
16	01	34	001	Ámbito Provincial	4.40	4.1.1	Línea 13.2 KV Interior Provincial	-	17.700.000	-	-	17.700.000
16	01	35	001	Ind. Dpto. Paso de Indios	3.88	4.1.1	Línea 33 KV Paso de Indios - Los Altos	-	2.000.000	-	-	2.000.000
16	01	35	001	Ind. Dpto. Paso de Indios	6.88	4.1.1	Línea 33 KV Paso de Indios - Los Altos	-	100.000.000	-	-	100.000.000
16	01	39	001	Ámbito Provincial	3.88	4.1.1	Reutilización Centrales Eléctricas	-	2.000.000	-	-	2.000.000
16	01	40	001	Las Golondrinas	3.88	4.1.1	Doble Terna 30/13.2kv y RT ruta 40 Las Golondrinas	-	100.000	-	-	100.000
16	01	40	001	Ámbito Provincial	3.88	4.1.1	Sistema de abastecimiento de energía eléctrica para generación de energía eléctrica	-	200.000	-	-	200.000
16	01	55	001	Camarones	3.88	4.1.1	Estaciones transformadoras y Línea 33 KV Garayalde - Camarones	-	3.500.000	-	-	3.500.000
16	01	55	001	Camarones	4.40	4.1.1	Estaciones transformadoras y Línea 33 KV Garayalde - Camarones	-	1.000.000	-	-	1.000.000
16	01	59	001	Camarones	6.88	4.1.1	Estaciones transformadoras y Línea 33 KV Garayalde - Camarones	-	1.200.400.476	-	-	1.200.400.476
16	01	62	001	Paso del Sapo	3.88	4.1.1	Estaciones transformadoras y Línea 33 KV Camarones	-	500.000	-	-	500.000
16	01	62	002	Cerro Condor	3.88	4.1.1	Generación híbrida Paso del Sapo	-	200.000	-	-	200.000
16	01	62	003	Las Plumas	3.88	4.1.1	Generación híbrida Cerro Condor	-	200.000	-	-	200.000
							Generación Híbrida Las Plumas	-	1.636.853.756	-	-	1.636.853.756
							Total Subprograma 01	-	-	-	-	-
16	02	01	002	Departamento Rawson	3.88	4.1.1	Ejecución de Obras y Proyectos de Gas	-	2.000.000	-	-	2.000.000
16	02	01	002	Departamento Rawson	4.40	4.1.1	Red de gas Playa Magagna	-	500.000	-	-	500.000
16	02	03	008	Comarca Meseta Central	3.88	4.1.1	Red de gas Playa Magagna	-	500.000	-	-	500.000
16	02	04	011	Gastro	3.88	4.1.1	Traslado de plantas de GLP a Guelajina, Gastro y Gan Gan	-	500.000	-	-	500.000
16	02	04	012	Gan Gan	3.88	4.1.1	Red de Gas Gastro	-	500.000	-	-	500.000
16	02	04	013	Departamento Telsen	3.88	4.1.1	Red de Gas Gan Gan	-	500.000	-	-	500.000
16	02	04	014	Paso de Indios	3.88	4.1.1	Red de Gas Telsen	-	500.000	-	-	500.000
16	02	04	015	Puerto Pirámides	3.88	4.1.1	Red de Gas Paso de Indios	-	500.000	-	-	500.000
16	02	04	015	Puerto Pirámides	4.40	4.1.1	Red de Gas Puerto Pirámide	-	5.000.000	-	-	5.000.000
16	02	04	016	Las Plumas	6.88	4.1.1	Red de Gas Puerto Pirámide	-	5.000.000	-	-	5.000.000
							Red de gas Las Plumas	-	231.489	-	-	231.489
							Total	-	500.000	-	-	500.000



Planilla N° 13 Anexa al Art. 1

JURISDICCION: 8-MINISTERIO DE INFRAESTRUCTURA, ENERGIA Y PLANIFICACION  
SAF 31-SUBSECRETARIA DE SERVICIOS PUBLICOS

PROGRAMA	SUBPROGRAMA	PROYECTO	OBRA	UBICACION GEOGRAFICA	FUENTE	FUNCION	DENOMINACION DEL PROYECTO	EJECUCION ACUMULADA EJERCICIOS ANTERIORES	PROGRAMACION FINANCIERA		COSTO TOTAL
									PRESPUESTO AÑO 2024	RESTO DE LOS AÑOS	
16	02	04	016	Las Plumas	4.40	4.1.1	Red de gas Las Plumas	470.637	500.000	-	970.637
16	02	10	001	Epujén	3.68	4.1.1	Loop y Planta Reductora Epujén	-	5.000.000	-	5.000.000
16	02	11	001	Departamento Río Senguer	4.40	4.1.1	GLP y Redes - L.Blanco-A. Beletro-R. Rojas-Facundo-S. Pasto-A. Apeleg	-	500.000	-	500.000
16	02	11	002	Departamento Cushamen	4.40	4.1.1	GLP y Redes Caraculuf, Cro Centinela, A. Epulef, Cuchamen, A. Viglione	-	500.000	-	500.000
16	02	12	001	Departamento Gaiman	4.40	4.1.1	Red de Gas Bryn Crwn	-	500.000	-	500.000
16	02	14	001	Departamento Gaiman	4.40	4.1.1	Red de Gas Bryn Gwn 2º Etapa	-	500.000	-	500.000
16	02	14	002	Gueljaina	4.40	4.1.1	Conexiones Gueljaina	-	500.000	-	500.000
16	02	14	003	Puerto Madryn	4.40	4.1.1	Conexiones de Gas Puerto Madryn	-	500.000	-	500.000
16	02	14	004	Dolavon	3.68	4.1.1	Gas Dolavon	-	500.000	-	500.000
16	02	14	004	Dolavon	4.40	4.1.1	Gas Dolavon	-	500.000	-	500.000
16	02	14	005	Rawson	3.68	4.1.1	Obras líneas de Gas Bº Gregorio Mayo, Rawson	-	500.000	-	500.000
16	02	14	013	Arbitrio Provincial	3.68	4.1.1	Conexiones domiciliarias varias	609.015	500.000	-	500.000
16	02	15	001	Comodoro Rivadavia	4.40	4.1.1	Red de Gas en Barrio Arenales Comodoro Rivadavia	1.311.141	500.000	-	1.109.015
							Total Subprograma 02		26.500.000	-	27.311.141
16	03	03	001	Rawson	3.14	4.2.1	Ejecución de Políticas de Comunicación				
16	03	24	001	Arbitrio Provincial	3.14	4.1.1	Ampliación del sistema telefonico privado de Gobierno	876.737	3.027.000	-	3.905.737
16	03	24	001	Arbitrio Provincial	4.02	4.1.1	Ampliación red de VHF	1.216.819	2.550.000	-	3.786.819
16	03	24	001	Arbitrio Provincial	4.02	4.1.1	Ampliación red de VHF	-	3.200.000	-	3.200.000
16	03	25	001	Arbitrio Provincial	4.02	4.2.1	Renovación instrumental de medición laboratoriales radio, TV y telefonía	-	1.502.000	-	1.502.000
16	03	27	001	Arbitrio Provincial	3.14	4.2.1	Construcción de casetas para equipos y servicios de comunicación	-	537.000	-	537.000
16	03	29	001	Arbitrio Provincial	3.14	4.2.1	Sistema de telecontrol redes eléctricas y acuíferos (SCADA)	-	260.000	-	260.000
16	03	29	001	Arbitrio Provincial	4.02	4.2.1	Sistema de telecontrol redes eléctricas y acuíferos (SCADA)	-	9.141.000	-	9.141.000
16	03	35	001	Arbitrio Provincial	4.02	4.1.1	Redes eléctricas inteligentes	3.906.199	1.000.000	-	13.047.199
16	03	36	001	Arbitrio Provincial	3.14	4.2.1	Renovación de equipamiento para transmisión y recepción satelital	-	1.450.000	-	1.450.000
16	03	38	001	Arbitrio Provincial	3.14	4.2.1	Sist. de telecomunicaciones para redes eléctricas, acuíferas y de saneamiento	-	1.301.000	-	1.301.000
16	03	38	001	Arbitrio Provincial	4.02	4.2.1	Sist. de telecomunicaciones para redes eléctricas, acuíferas y de saneamiento	-	800.000	-	800.000
16	03	39	001	Departamento Tehuelches	4.02	4.2.1	Fibra óptica Gdor. Costa - Río Pico - Atitio Viglione	-	1.850.000	-	1.850.000
16	03	40	001	Arbitrio Provincial	3.68	4.2.1	Sala de monitoreo COTT	-	4.000.000	-	4.000.000
							Total Subprograma 03	6.001.752	30.618.000	-	36.619.752



282

Lic. OSCAR ABEL ANTONENA  
 Ministro de Economía  
 y Crédito Público  
 Provincia del Chubut

JURISDICCION: 8-MINISTERIO DE INFRAESTRUCTURA, ENERGIA Y PLANIFICACION  
 SAF 31-SUBSECRETARIA DE SERVICIOS PUBLICOS

Planilla N° 14 Anexa al Art. 1

PROGRAMA	SUBPROGRAMA	PROYECTO	CUBA	UBICACION GEOGRAFICA	FUENTE	FUNCION	DENOMINACION DEL PROYECTO	EJECUCION ACUMULADA EJERCICIOS ANTERIORES	PRESUPUESTO AÑO 2023	PROGRAMACION FINANCIERA			COSTO TOTAL
										AÑO 2024	RESTO DE LOS AÑOS		
							Total Programa 16	296.801.369	1.855.671.750	-	-	1.995.473.119	
17	00	06	001	Trelew	5.03	3.8.1	Formulación y Ejecución de la Política de Agua Potable y Saneamiento						
17	00	07	001	Trelew	5.03	3.8.1	Amp. Planta Fosforiz. N° 1 Trelew -Toma y Pretratamiento -1ª Etapa	44.076.837	409.900.000	-	-	453.976.837	
17	00	09	001	Comodoro Rivadavia	5.03	3.8.1	Recuperación de Sistema Cloacal de la ciudad de Trelew 3ra etapa	114.190.922	54.000.000	-	-	168.190.922	
17	00	10	001	Puerto Madryn	5.03	3.8.1	Emisores Submarinos Comodoro Rivadavia	109.977.836	950.000.000	-	-	1.059.977.836	
17	00	10	002	Puerto Madryn	5.03	3.8.1	Circularización	-	50.000.000	-	-	50.000.000	
17	00	20	001	Puerto Pirámides	3.68	3.8.1	Obras Complementarias	-	50.000.000	-	-	50.000.000	
17	00	20	004	Puerto Pirámides	3.68	3.8.1	Acueducto Puerto Pirámides	-	1.500.000	-	-	1.500.000	
17	00	20	005	Puerto Pirámides	3.68	3.8.1	Adquisición Planta de Osmosis Inversa Puerto Pirámides	-	200.000.000	-	-	200.000.000	
17	00	20	005	Puerto Pirámides	4.40	3.8.1	Construcción Sistema de 500 m3	-	50.000.000	-	-	50.000.000	
17	00	20	005	Puerto Pirámides	6.08	3.8.1	Construcción Sistema de 500 m3	-	50.000.000	-	-	50.000.000	
17	00	23	001	Esquel	4.40	3.8.1	Cloaca Máxima esquel	-	500.000	-	-	500.000	
17	00	28	002	Los Altares	3.68	3.8.1	Sistema de eliminación manganoso-Los Altares	-	2.000.000	-	-	2.000.000	
17	00	29	002	Los Altares	4.40	3.8.1	Sistema de eliminación manganoso-Los Altares	-	1.900.000	-	-	1.900.000	
17	00	29	002	Los Altares	5.03	3.8.1	Sistema de eliminación manganoso-Los Altares	-	1.000.000	-	-	1.000.000	
17	00	29	003	Las Plumas	4.40	3.8.1	Sistema de eliminación de manganoso en Las Plumas	-	1.800.000	-	-	1.800.000	
17	00	29	003	Las Plumas	5.03	3.8.1	Sistema de eliminación de manganoso en Las Plumas	-	1.000.000	-	-	1.000.000	
17	00	42	001	Ambito Provincial	3.68	3.8.1	Emergencia Hidrica Ley XVII N° 148	3.655.673	4.200.000	-	-	7.855.673	
17	00	65	001	Carenleufu	4.40	3.8.1	Red cloacal Carenleufu	-	600.000	-	-	600.000	
17	00	72	001	Epuén	3.68	3.8.1	Sistema de 500 m3 Epuén	-	20.000.000	-	-	20.000.000	
17	00	72	001	Epuén	4.40	3.8.1	Sistema de 500 m3 Epuén	-	4.000.000	-	-	4.000.000	
17	00	72	002	Epuén	5.03	3.8.1	Ampliación Red de Agua y Cloacas en Epuén	-	100.000.000	-	-	100.000.000	
17	00	73	001	El Hoyo	5.03	3.8.1	Nueva Captación y Ampliación Red de Agua Potable en EL Hoyo	-	50.000.000	-	-	50.000.000	
17	00	74	001	Lago Puelo	5.03	3.8.1	Nueva Captación y Ampliación Red de Agua Potable en EL Hoyo	-	50.000.000	-	-	50.000.000	
17	00	75	003	Ambito Provincial	3.68	3.8.1	Red de agua interior	37.903.623	5.000.000	-	-	42.903.623	
17	00	75	003	Ambito Provincial	4.40	3.8.1	Red de agua interior	4.156.568	45.500.000	-	-	49.656.568	
17	00	75	003	Ambito Provincial	6.09	3.8.1	Red de agua interior	-	30.000.000	-	-	30.000.000	
17	00	76	006	Ambito Provincial	3.68	3.8.1	Sistema Cloacal Inter Pcial	-	3.200.000	-	-	3.200.000	

*[Firma manuscrita]*





282

Lic OSCAR ABEL ANTONENA  
Ministro de Economía  
y Crédito Público  
Provincia del Chubut

Planilla N° 15 Anexa al Art. 1

JURISDICCION: 8-MINISTERIO DE INFRAESTRUCTURA, ENERGIA Y PLANIFICACION  
SAF 31-SUBSECRETARIA DE SERVICIOS PUBLICOS

PROGRAMA	SUBPROGRAMA	PROYECTO	ORNA	USACION GEOGRAFICA	FUENTE	FUNCION	DENOMINACION DEL PROYECTO	EJECUCION ACUMULADA EJERCICIOS ANTERIORES	PROGRAMACION FINANCIERA		COSTO TOTAL
									PREBUDGETO AÑO 2024	RESTO DE LOS AÑOS	
17	00	76	C11	Tecka	3.68	3.8.1	Planta de tratamiento Tecka	-	21.300.000	-	21.300.000
17	00	76	O11	Tecka	4.40	3.8.1	Planta de tratamiento Tecka	-	22.276.250	-	22.276.250
17	00	76	O12	Río Pico	3.68	3.8.1	Optimización Planta de Tratamiento Río Pico	-	2.000.000	-	2.000.000
17	00	77	O01	Gan Gan	3.68	3.8.1	Sistema Cloacal Gan Gan	46.800.000	10.000.000	-	56.800.000
17	00	77	O01	Gan Gan	4.40	3.8.1	Sistema Cloacal Gran Gan	9.000.000	99.000.000	-	108.000.000
17	00	76	O01	Guajaina	5.03	3.8.1	Nueva Captación y ampliación de red de Agua Guajaina	-	50.000.000	-	50.000.000
17	00	79	O01	Caeste	5.03	3.8.1	Sistema Cloacal Caeste	-	150.000.000	-	150.000.000
17	00	80	O03	Departamento Rawson	5.03	3.8.1	Ampliación Planta Potabilizadora	118.140.016	1.100.000.000	-	1.218.140.016
17	00	80	O04	Departamento Rawson	4.40	3.8.1	Construcción Acueducto Playa Magaña	-	1.000.000	-	1.000.000
17	00	81	O01	Esquel	5.03	3.8.1	Nueva Toma Arroyo Buitrera Esquel	-	50.000.000	-	50.000.000
17	00	82	O01	El Maitén	5.03	3.8.1	Ampliación red de agua y cloaca El Maitén	-	50.000.000	-	50.000.000
17	00	83	O01	Sarmiento	5.03	3.8.1	Reparación red de agua Sarmiento Centro	-	30.000.000	-	30.000.000
17	00	89	O14	José de San Martín	3.68	3.8.1	Reparación Sistema 500 m3 en José de San Martín	-	38.000.000	-	38.000.000
17	00	89	O14	José de San Martín	4.40	3.8.1	Reparación Sistema 500 m3 en José de San Martín	-	38.000.000	-	38.000.000
17	00	89	O17	Cielita	3.68	3.8.1	Sistema de 500 m3 Chollita	57.602.350	2.000.000	-	59.602.350
17	00	89	O18	Gaiman	3.68	3.8.1	Sistema de 1500 m3 en Gaiman	-	2.000.000	-	2.000.000
17	00	89	O18	Gaiman	4.40	3.8.1	Sistema de 1500 m3 en Gaiman	-	1.000.000	-	1.000.000
17	00	90	O01	Trevelin	4.40	3.8.1	Ampliación Edificio DGSP	-	1.000.000	-	1.000.000
							Total Programa 17	526.503.861	4.255.676.250	-	4.782.180.111
20							Conducción, Ejecución y Evaluación de la Política de Energía Renovable				
20	00	20	O01	Ambito Provincial	3.68	4.1.1	Aprovechamiento Recursos Energéticos Renovables mediante Tecnologías Eficientes	-	1.750.000	-	1.750.000
20	00	20	O01	Ambito Provincial	4.02	4.1.1	Aprovechamiento Recursos Energéticos Renovables mediante Tecnologías Eficientes	3.449.670	18.000.000	-	21.449.670
							Total Subprograma 00	3.449.670	19.750.000	-	23.199.670
20	04						Ejecución de Política de Energía Renovable - EOLO				
20	04	01	O01	Departamento Biedma	4.02	4.1.1	Abast. Energético P. de Ctról. A.Verde a/p de Mini-Red Híbrida Fotovolt.	-	11.000.000	-	11.000.000
20	04	03	O03	Ambito Provincial	4.02	4.1.1	Instalación de 30 Sistemas solares residenciales	-	8.000.000	-	8.000.000

*[Handwritten signature]*





282

Lic OSCAR ABEL ANTONENA  
Ministro de Economía  
y Crédito Público  
Provincia del Chubut

Planilla N° 16 Anexa al Art. 1

JURISDICCION: 8-MINISTERIO DE INFRAESTRUCTURA, ENERGIA Y PLANIFICACION  
SAF 31-SUBSECRETARIA DE SERVICIOS PUBLICOS

PROGRAMA	SUBPROGRAMA	PROYECTO	OSRA	UBICACION GEOGRAFICA	FUENTE	FUNCION	DENOMINACION DEL PROYECTO	EJECUCION ACUMULADA EJERCICIOS ANTERIORES	PRESUPUESTO AÑO 2024	PROGRAMACION FINANCIERA		COSTO TOTAL
										AÑO 2024	RESTO DE LOS AÑOS	
20	04	04	004	Ambito Provincial	4.02	4.1.1	Generación Distribuida Edificio DGSP	-	1.000.000	-	-	1.000.000
20	04	05	001	Ambito Provincial	4.02	4.1.1	Proyecto Piloto Diversificación Generación Panel Fotovoltaico anexo a Micro Hidráulico	-	1.000.000	-	-	1.000.000
20	04	06	001	Rawson	4.02	4.1.1	Ministerio de Educación	-	1.000.000	-	-	1.000.000
20	04	08	002	Ambito Provincial	4.02	4.1.1	Abastecimiento Energético Mixtos Hidroeléctricos y Comunitarios	-	1.000.000	-	-	1.000.000
20	04	23	005	Ambito Provincial	4.02	4.1.1	Mantenimiento de 1500 Sistemas Edificios Residenciales Zona 5 - Resto	-	17.000.000	-	-	17.000.000
20	04	24	001	Ambito Provincial	3.99	4.1.1	Obra taller y laboratorio EOLO	-	12.500.000	-	-	12.500.000
20	04	25	001	Ambito Provincial	4.02	4.1.1	Centros de Atención de Salud (CAPS) y Viviendas Individuales Aisladas	-	1.000.000	-	-	1.000.000
							Total Subprograma 14		63.500.000			63.500.000
							Total Programa 23	3.449.670	73.250.000			76.699.670
							TOTAL GENERAL	629.794.900	6.024.599.000			6.654.393.900

*[Handwritten signature]*





PROVINCIA DEL CHUBUT  
PODER EJECUTIVO

Planilla N° 17 Anexa al Art. 1

282

Lic OSCAR ABEL ANTONENA  
Ministro de Economía  
y Crédito Público  
Provincia del Chubut

JURISDICCION: 8- MINISTERIO DE INFRAESTRUCTURA, ENERGIA Y PLANIFICACION  
SAF 88 - MINISTERIO DE INFRAESTRUCTURA, ENERGIA Y PLANIFICACION

PROGRAMA	SUBPROGRAMA	PROYECTO	OBRA	UBICACION GEOGRAFICA	FUENTE	FUNCION	DENOMINACION DEL PROYECTO	EJECUCION ACUMULADA EJERCICIOS ANTERIORES	PRESUPUESTO AÑO 2023	PROGRAMACION FINANCIERA			COSTO TOTAL
										AÑO 2024	RESTO DE LOS AÑOS		
28	01						Fomación y Ejecución de Obras Públicas						
							Infraestructura Educativa y Cultural						
29	01	01	001	Gastre	6.09	3.4.6	Ampliación Escuela N° 30 - Gastre	-	10.000	-	-	10.000	
29	01	02	001	Rio Mayo	6.09	3.4.6	Ampliación Escuela N° 72 - Rio Mayo	-	10.000	-	-	10.000	
29	01	03	001	Sarmiento	6.09	3.4.6	Ampliación Escuela N° 14 - Pio Pio - Sarmiento	-	10.000	-	-	10.000	
29	01	04	001	Dr. Abilio Oscar Vigilante	6.09	3.4.6	Ampliación Escuela N° 97 - Attilio Vigilante	-	10.000	-	-	10.000	
29	01	05	005	Trelew	6.09	3.4.6	Ampliación Escuela N° 55 - Treorcky	34.167.666	10.000	-	-	34.177.666	
29	01	07	001	Gualajaina	6.09	3.4.1	Nueva Escuela N° 789 - 74 Gualajaina	6.190.393	20.000.000	-	-	26.190.393	
29	01	08	001	Esquel	6.09	3.4.6	Escuela N°787 - Esquel -	-	35.000.000	-	-	35.000.000	
29	01	09	001	Esquel	6.09	3.4.6	Escuela N°787 - Esquel -	51.893.278	100.000.000	-	-	151.893.278	
29	01	09	001	Comodoro Rivadavia	6.09	3.4.6	Construcción Escuela N°7717 - Bio. Stella Maris	-	200.000.000	-	-	201.347.403	
29	01	09	001	Comodoro Rivadavia	6.09	3.4.6	Construcción Escuela N°7717 - Bio. Stella Maris	1.347.403	75.000.000	-	-	101.676.811	
29	01	10	001	Puerto Madryn	6.09	3.4.6	Escuela N° 7707 Etapa 1 - Bio. Pujol - Pto. Madryn	26.676.811	150.000.000	-	-	172.731.554	
29	01	10	001	Puerto Madryn	6.09	3.4.6	Escuela N° 7707 Etapa 1 - Bio. Pujol - Pto. Madryn	22.731.554	60.000.000	-	-	80.000.000	
29	01	11	001	Lago Puelo	6.09	3.4.6	Ampliación - Etapa 1 y Relación Escuela Primario N°194 - Pje La Isla - Lago Puelo	-	30.000.000	-	-	33.145.705	
29	01	11	001	Lago Puelo	6.09	3.4.6	Ampliación - Etapa 1 y Relación Escuela Primario N°194 - Pje La Isla - Lago Puelo	3.145.705	10.000	-	-	10.000	
29	01	12	001	Comodoro Rivadavia	6.09	3.4.6	Ampliación - Etapa 1 y Relación Escuela Nivel Sec.N° 7702 bio. Don Bosco - C.Riv.	-	10.000	-	-	10.000	
29	01	13	001	Comodoro Rivadavia	6.09	3.4.6	Amplias.Ramod. y Relación Escuela Nivel Sec.N° 7702 bio. Don Bosco - C.Riv.	-	10.000	-	-	10.000	
29	01	14	001	Puerto Madryn	6.09	3.4.6	Escuela N° 810 - Instituto Superior de Formac Docente - C.Riv	-	10.000	-	-	10.000	
29	01	14	001	Puerto Madryn	6.09	3.4.6	Escuela Primaria en Bio. Solanas - Pto. Madryn	-	10.000	-	-	10.000	
29	01	15	001	Puerto Madryn	6.09	3.4.6	Escuela Nivel Inicial B° Solanas - Pto. Madryn	-	10.000	-	-	10.000	
29	01	16	001	Comodoro Rivadavia	6.09	3.4.6	Escuela N° 7704 Bio. Diadema - Comodoro Rivadavia	-	10.000	-	-	10.000	
29	01	17	001	Rawson	6.09	3.4.6	Escuela N° 650 - Rawson -	-	10.000	-	-	10.000	
29	01	18	001	Comodoro Rivadavia	6.09	3.4.6	Escuela Nivel Inicial Zona Norte Comod.Riv.	-	10.000	-	-	10.000	
29	01	19	001	Comodoro Rivadavia	6.09	3.4.6	Escuela Primaria Zona Norte - Comodoro Rivadavia	-	10.000	-	-	10.000	
29	01	20	001	Rawson	6.09	3.4.6	Escuela N° 401 - Bio. Luis Vernet - Rawson	2.581.435	10.000	-	-	2.591.435	
29	01	21	001	Puerto Madryn	6.09	3.4.6	Ampliación Escuela N° 7726 - Pto. Madryn	8.198.128	5.000.000	-	-	13.198.128	
29	01	23	001	Puerto Madryn	6.09	3.4.6	Refacciones en Escuela N°750 - Pto. Madryn	13.088.988	50.000.000	-	-	63.088.988	
29	01	23	001	Puerto Madryn	6.09	3.4.6	Refacciones en Escuela N°750 - Pto. Madryn	20.776.284	100.000.000	-	-	120.776.284	

*[Handwritten signature]*





282


Lic OSCAR ABEL ANTONENA  
Ministro de Economía  
y Crédito Público  
Provincia del Chubut

Planilla N° 18 Anexa al Art. 1

JURISDICCION: 8- MINISTERIO DE INFRAESTRUCTURA, ENERGIA Y PLANIFICACION  
SAF 88 - MINISTERIO DE INFRAESTRUCTURA, ENERGIA Y PLANIFICACION

PROGRAMA	SUBPROGRAMA	PROYECTO	OBRA	UBICACION GEOGRAFICA	FUENTE	FUNCION	DENOMINACION DEL PROYECTO	EJECUCION ACUMULADA EJERCICIOS ANTERIORES	PRESUPUESTO AÑO 2023	PROGRAMACION FINANCIERA			COSTO TOTAL
										Año 2024	REBITO DE LOS AÑOS		
29	01	24	001	El Hoyo	3.88	3.4.6	Edificio Escuela N° 7727 Etapa 1 - El Hoyo -	50.259.844	100.000.000	-	-	150.259.844	
29	01	24	001	El Hoyo	6.09	3.4.6	Edificio Escuela N° 7727 Etapa 1 - El Hoyo -	52.223.394	300.000.000	-	-	352.223.394	
29	01	25	001	Trelew	6.09	3.4.6	Escuela Nivel Primario N° 55 - Trelew	-	10.000	-	-	10.000	
29	01	26	001	Sarmiento	3.68	3.4.6	Construcción Escuela Nivel Inicial N° 494 - Sarmiento	-	40.000.000	-	-	40.000.000	
29	01	26	001	Sarmiento	6.09	3.4.6	Construcción Escuela Nivel Inicial N° 494 - Sarmiento	-	75.000.000	-	-	75.000.000	
29	01	27	001	José de San Martín	6.08	3.4.6	Ampliación y Remodelación Escuela N° 156 - Trelew	-	239.000.000	-	-	239.000.000	
29	01	28	001	Trelew	6.09	3.4.6	Ampliación y Reparación Escuelas - Comarca Los Andes	148.161.575	75.000.000	-	-	111.000.000	
29	01	35	002	Comarca de los Andes	3.68	3.4.6	Const., Ampliación y Reparación Escuelas - Comarca Los Andes	54.282.235	100.000.000	-	-	223.161.575	
29	01	35	002	Comarca de los Andes	6.06	3.4.6	Const., Ampliación y Reparación Escuelas - Comarca Los Andes	21.428.846	75.000.000	-	-	96.428.846	
29	01	35	003	Comarca Meseta Central	6.08	3.4.6	Const., Ampliación y Reparación Escuelas - Comarca Meseta Central	18.721.647	120.000.000	-	-	188.721.647	
29	01	35	003	Comarca Meseta Central	6.09	3.4.6	Const., Ampliación y Reparación Escuelas - Comarca Meseta Central	257.410.287	200.000.000	-	-	457.410.287	
29	01	35	004	Comarca Virch-Pia Valdes	3.68	3.4.6	Const., Ampliación y Reparación Escuelas - C.Virch-Valdes	174.612.281	200.000.000	-	-	374.612.281	
29	01	35	004	Comarca Virch-Pia Valdes	6.08	3.4.6	Const., Ampliación y Reparación Escuelas - C.Virch-Valdes	241.210.185	58.215.319	-	-	289.425.504	
29	01	35	005	Comarca Senguer - San Jorge	3.68	3.4.6	Const., Ampliación y Reparación Escuelas - Comarca Senguer San Jorge	209.750.328	200.000.000	-	-	409.750.328	
29	01	35	005	Comarca Senguer - San Jorge	6.08	3.4.6	Const., Ampliación y Reparación Escuelas - Comarca Senguer San Jorge	8.894.508	50.000.000	-	-	58.894.508	
29	01	69	002	Comarca de los Andes	6.09	3.4.6	Infraestructura Escolar-Comarca Los Andes	23.132.145	50.000.000	-	-	73.132.145	
29	01	69	003	Comarca Meseta Central	6.06	3.4.6	Infraestructura Escolar - Comarca Meseta Central	-	80.000.000	-	-	80.000.000	
29	01	69	003	Comarca Meseta Central	6.09	3.4.6	Infraestructura Escolar - Comarca Meseta Central	22.055.773	50.000.000	-	-	72.055.773	
29	01	69	004	Comarca Virch-Pia Valdes	3.68	3.4.6	Infraestructura Escolar-Comarca Virch Valdes	106.902.892	80.000.000	-	-	186.902.892	
29	01	69	004	Comarca Virch-Pia Valdes	6.09	3.4.6	Infraestructura Escolar-Comarca Virch Valdes	132.826.963	50.000.000	-	-	182.826.963	
29	01	69	005	Comarca Senguer - San Jorge	3.68	3.4.6	Infraestructura Escolar-Comarca Senguer San Jorge	116.319.600	80.000.000	-	-	196.319.600	
29	01	69	005	Comarca Senguer - San Jorge	6.09	3.4.6	Infraestructura Escolar-Comarca Senguer San Jorge	52.700.785	10.000	-	-	62.700.785	
29	01	69	021	Puerto Madryn	6.09	3.4.6	Escuela Nivel Primario N° 219 - Pto. Madryn	-	10.000	-	-	10.000	
29	01	69	022	Comodoro Rivadavia	6.08	3.4.6	Ampl. Escuela N° 169 - Comodoro Rivadavia	35.000	10.000	-	-	45.000	
29	01	69	024	Nawson	6.09	3.4.2	Amplias. Esc. N° 702 y Esc. N° 20 - Rawson	6.898.223	10.000	-	-	6.708.223	
29	01	69	036	Comodoro Rivadavia	6.08	3.4.6	Ampliación Escuela N° 183 Com. Riv.	-	10.000	-	-	10.000	
29	01	69	037	Comodoro Rivadavia	6.09	3.4.6	Ampliación Escuela N° 197 de Com. Rivadavia	-	10.000	-	-	10.000	
29	01	69	039	Comodoro Rivadavia	6.08	3.4.6	Ampliación Escuela N° 746 - Com. Riv.	11.169.828	10.000	-	-	11.179.828	
29	01	69	040	Lago Puelo	6.08	3.4.6	Ampliación Escuela N° 785 - Lago Puelo	78.624.197	10.000	-	-	78.634.197	
29	01	89	052	Puerto Madryn	6.09	3.4.6	Ampliación Escuela N° 528 - Pto-Madrin	6.829.967	10.000	-	-	6.839.967	





Lic OSCAR ABEL ANTONENA  
Ministro de Economía  
y Crédito Público  
Provincia del Chubut

282


Planilla N° 19 Anexa al Art. 1

JURISDICCION: 8- MINISTERIO DE INFRAESTRUCTURA, ENERGIA Y PLANIFICACION  
SAF 88 - MINISTERIO DE INFRAESTRUCTURA, ENERGIA Y PLANIFICACION

PROGRAMA	SUBPROGRAMA	PROYECTO	OBRA	UBICACION GEOGRAFICA	FUENTE	FUNCION	DENOMINACION DEL PROYECTO	EJECUCION ACUMULADA EJERCICIOS ANTERIORES	PRESUPUESTO AÑO 2023	PROGRAMACION FINANCIERA		COSTO TOTAL
										AÑO 2024	RESTO DE LOS AÑOS	
29	01	89	053	Sarmiento	6.09	3.4.6	Ampliación Corredor Jardin N° 411 - Sarmiento	9.587.160	10.000	-	9.587.160	
29	01	89	054	Las Golondrinas	6.09	3.4.6	Ampl. Baños Escuela N° 41 - Las Golondrinas - Lago Puerto	60.712.371	10.000	-	60.712.371	
29	01	89	055	Comodoro Rivadavia	6.09	3.4.6	Nuevo Edificio Escuela N°39 - Comodoro Rivadavia	-	10.000	-	10.000	
29	01	89	059	Esquel	6.09	3.4.6	Ampliación Escuela Secundaria N° 701 - Esquel	-	10.000	-	10.000	
29	01	89	082	Trelew	6.09	3.4.6	Ampliación Escuela Nivel Inicial N°451- Trelew	-	10.000	-	10.000	
29	01	89	084	Trelew	6.09	3.4.6	Ampliación Escuela Nivel Primario N° 173 - Plaza de Gas - Trelew	-	10.000	-	10.000	
29	01	89	085	Trelew	6.09	3.4.6	Ampliación Escuela Secundaria N° 724 - Trelew	-	10.000	-	10.000	
29	01	78	081	Comodoro Rivadavia	6.09	3.4.1	Ampliación y Refac. Esc. 147 de Com. Rivadavia	35.384.123	10.000	-	35.374.123	
29	01	79	081	Aldea Beileto	6.09	3.4.6	Ampliación y refacción Escuela N° 71 - Aldea Beileto	9.073.505	10.000	-	9.083.505	
29	01	80	081	Departamento Fitzcarrald	6.09	3.4.1	Ampliación escuela N° 103 Lago Rivadavia	25.384.420	10.000	-	25.374.420	
29	01	82	081	Lago Puerto	6.09	3.4.1	Ampl. Esc. Agrícola Cerro Racial	-	10.000	-	10.000	
29	01	96	081	Cerro Centinela	6.09	3.4.6	Ampliación Escuela N° 113 - Cerro Centinela	27.772.668	10.000	-	27.782.668	
29	01	99	081	Puerto Madryn	6.09	3.4.1	Escuela N° 480 - 188 Puerto Madryn	2.152.941.831	3.158.585.319	-	5.311.527.250	
	02						Total Subprograma 01					
							Infraestructura Sanitaria					
29	02	01	001	Esquel	4.40	3.1.1	Refacc. y Ampliación Hospital Zonal Esquel	2.977.240	312.000.000	110.000.000	744.977.240	
29	02	01	001	Esquel	6.09	3.1.1	Refacc. y Ampliación Hospital Zonal Esquel	35.785.850	30.000.000	-	65.785.850	
29	02	04	001	Comodoro Rivadavia	6.09	3.1.1	Hospital Comodoro Rivadavia	10.827.001	22.000.000	-	32.827.001	
29	02	05	001	Rawson	6.09	3.1.1	Ampl. y Refacción Hospital Rawson	18.494.118	60.000.000	-	178.994.118	
29	02	07	001	Sarmiento	6.09	3.1.1	Hospital Sarmiento	53.788.922	10.000	-	63.788.922	
29	02	08	002	Comarca de los Andes	6.09	3.1.1	Infraestructura Sanitaria - Comarca Los Andes	7.027.023	50.000.000	-	57.027.023	
29	02	08	003	Comarca Meseta Central	4.40	3.1.1	Infraestructura Sanitaria - Comarca Meseta Central	-	50.000.000	-	50.000.000	
29	02	08	004	Comarca Vich-Pia Valdes	6.09	3.1.1	Infraestructura Sanitaria - Comarca Vich Valdes	1.647.982	50.000.000	-	51.647.982	
29	02	08	005	Comarca Senguer - San Jorge	4.40	3.1.1	Infraestructura Sanitaria - Comarca Senguer San Jorge	-	50.000.000	-	50.000.000	
29	02	11	001	Trelew	5.09	3.1.1	Construcción depto de Rehabilitación Psicomotora - TW	-	65.000.000	-	65.000.000	
29	02	11	001	Trelew	6.09	3.1.1	Construcción depto de Rehabilitación Psicomotora - TW	-	71.281.000	-	151.281.000	
29	02	12	001	Comodoro Rivadavia	4.40	3.1.1	Hospital Alvear - Comodoro Rivadavia -	-	65.000.000	-	65.000.000	
29	02	12	001	Comodoro Rivadavia	6.09	3.1.1	Hospital Alvear - Comodoro Rivadavia -	96.822.188	65.000.000	-	161.822.188	

*[Handwritten signature]*





Planilla N° 20 Anexa al Art. 1

282


Lic OSCAR ABEL ANTONENI  
Ministro de Economía  
y Crédito Público  
Provincia del Chubut

JURISDICCION: 6- MINISTERIO DE INFRAESTRUCTURA, ENERGIA Y PLANIFICACION  
SAF 88 - MINISTERIO DE INFRAESTRUCTURA, ENERGIA Y PLANIFICACION

PROGRAMA	SUBPROGRAMA	PROYECTO	OBRA	UBICACION GEOGRAFICA	FUENTE	FUNCION	DENOMINACION DEL PROYECTO	EJECUCION ACUMULADA EJERCICIOS ANTERIORES	PRESUPUESTO AÑO 2003	PROGRAMACION FINANCIERA			COSTO TOTAL
										AÑO 2004	RESTO DE LOS AÑOS		
29	02	24	001	Río Mayo	6.09	3.1.1	Hospital Río Mayo	8.989.999	10.000			9.009.999	
29	02	31	001	Lago Puelo	4.40	3.1.1	Amp. Hospital Lago Puelo	56.701.709	311.400.000			368.101.709	
29	02	31	001	Lago Puelo	6.09	3.1.1	Amp. Hospital Lago Puelo	30.927.049	53.000.000			83.927.049	
29	02	32	001	Trelew	6.09	3.1.1	Hospital alta complejidad Trelew	843.930.474	10.000			843.940.474	
29	02	33	001	Garayalde	6.09	3.1.1	Construcción de Shock Room Garayalde	-	10.000			10.000	
29	02	34	001	Gobernador Costa	6.09	3.1.1	Construcción de Shock Room Gobernador Costa	69.120.957	10.000			69.130.957	
29	02	35	001	Las Plumas	4.40	3.1.1	Hospital Rural Las Plumas	12.317.022	100.000.000			112.317.022	
29	02	36	001	Las Plumas	6.09	3.1.1	Hospital Rural Las Plumas	-	20.000.000			20.000.000	
29	02	43	001	Puerto Madryn	6.09	3.1.1	Centro Prevención de Adicciones Pto. Madryn	1.000.000	10.000			1.010.000	
29	02	44	001	Camarones	6.09	3.1.1	Ampliación Hospital Camarones	-	10.000			10.000	
29	02	47	001	Comodoro Rivadavia	6.09	3.1.1	Centro Materno Infantil Comodoro Rivadavia	-	10.000			10.000	
29	02	48	001	Trelew	4.40	3.1.1	Hospital Materno Infantil Trelew	1.392.890	48.900.000			50.992.890	
29	02	48	001	Trelew	6.09	3.1.1	Hospital Materno Infantil Trelew	13.107.089	45.000.000			58.107.089	
29	02	53	001	Epujén	6.09	3.1.1	Hospital Zonal de Epujén	2.993.314	10.000			2.993.314	
29	02	54	001	Puerto Madryn	6.09	3.1.1	Centro de Salud el Doradillo	-	10.000			10.000	
29	02	55	001	Puerto Madryn	4.40	3.1.1	Centro de Salud Barrio Solanas - Pto. Madryn -	8.704.764	110.000.000			118.704.764	
29	02	55	001	Puerto Madryn	6.09	3.1.1	Centro de Salud Barrio Solanas - Pto. Madryn -	-	70.000.000			70.000.000	
29	02	56	001	Puerto Pirámides	6.09	3.1.1	Ampliación y Refacción Hospital Pto. Pirámides	-	10.000			10.000	
29	02	57	001	Gobernador Costa	6.09	3.1.1	Ampliación y Refacción Hospital Gdor. Costa	-	10.000			10.000	
29	02	58	001	Puerto Madryn	6.09	3.1.1	Hospital Zonal Dr. Isola - Pto. Madryn -	10.000	19.000.000			10.010.000	
29	02	59	001	Comodoro Rivadavia	6.09	3.1.1	Hospital Oncopediátrico - Comodoro Rivadavia	-	10.000			10.000	
							Total Subprograma 02	1.274.365.600	1.668.411.000	530.500.000	110.000.000	3.583.276.600	
	03						Infraestructura de Seguridad	-	-	-	-	-	
29	03	01	001	Puerto Madryn	6.09	2.1.1	Unidad Regional Puerto Madryn	-	10.000			10.000	
29	03	04	002	Comarca Meseta Central	4.40	2.1.1	Infraestructura de Seguridad - Comarca Meseta Central	-	70.000.000			70.000.000	
29	03	04	003	Comarca Senguer - San Jorge	4.40	2.1.1	Infraestructura de Seguridad - Comarca Senguer San Jorge	-	70.000.000			70.000.000	
29	03	04	004	Comarca Virch-Pia Valdes	4.40	2.1.1	Infraestructura de Seguridad - Comarca Virch Valdes	-	100.000.000			100.000.000	
29	03	04	005	Comarca de los Andes	4.40	2.1.1	Infraestructura de Seguridad - Comarca Los Andes	-	100.000.000			100.000.000	

*[Handwritten signature]*





PROVINCIA DEL CHUBUT  
PODER EJECUTIVO

282

Lic OSCAR ABEL ANTONENA  
Ministro de Economía  
y Crédito Público  
Provincia del Chubut

Planilla N° 21 Anexa al Art. 1

JURISDICCION: 8 - MINISTERIO DE INFRAESTRUCTURA, ENERGIA Y PLANIFICACION  
SAF 88 - MINISTERIO DE INFRAESTRUCTURA, ENERGIA Y PLANIFICACION

PROGRAMA	SUBPROGRAMA	PROYECTO	OBRA	UBICACION GEOGRAFICA	FUENTE	FUNCION	DENOMINACION DEL PROYECTO	EJECUCION ACUMULADA EJERCICIOS ANTERIORES	PROGRAMACION FINANCIERA			COSTO TOTAL
									PRESUPUESTO AÑO 2023	AÑO 2024	RESTO DE LOS AÑOS	
28	03	14	001	Comarca Virch-Pia. Valdés	6.09	2.2.1	Módulos Carcelarios Comarca Virch-Valdés	74.908.531	10.000	-	-	74.918.531
29	03	15	001	Camarones	6.09	2.1.1	Construcción Comisaría de la mujer - Camarones	-	47.000.000	-	-	47.000.000
29	03	16	001	Lago Slenó	6.09	2.1.1	Construcción Comisaría de Lago Blanco	-	75.000.000	-	-	75.000.000
29	03	17	001	Comodoro Rivadavia	4.40	2.1.1	Comisaría Km 8° - Comodoro Rivadavia -	24.601.002	112.000.000	-	-	136.601.002
29	03	17	001	Comodoro Rivadavia	6.09	2.1.1	Comisaría Km 8° - Comodoro Rivadavia -	-	12.000.000	-	-	12.000.000
29	03	18	001	Las Golondrinas	6.09	2.1.1	Comisaría Comisaría Las Golondrinas	-	75.000.000	-	-	75.000.000
29	03	19	001	Puerto Madryn	6.09	2.1.1	Construcción Subcomisaria 5º 9º Solanas Pto Madryn	-	125.000.000	-	-	125.000.000
29	03	20	001	Esquel	6.09	2.1.1	Puesta en valor comisaría 1º de Esquel	-	45.000.000	-	-	45.000.000
29	03	21	001	Comodoro Rivadavia	6.09	2.1.1	Comisaría Km 14 - Comodoro Rivadavia -	-	10.000	-	-	10.000
29	03	22	001	Rawson	6.09	2.1.1	Construcción Comisaría 2da - Rawson -	-	10.000	-	-	10.000
29	03	23	001	Trelew	6.09	2.1.1	Construcción Comisaría 6ta. - Trelew -	-	10.000	-	-	10.000
29	03	23	001				Total Subprograma 03	99.508.533	831.050.000	-	-	930.558.533
							Infraestructura Recreativa, Turismo y Deportiva					
29	04	01	001	Piedra Parada	6.09	4.7.1	Construc. de Infraest. Turística en el ANP Piedra Parada -Mod. Sanit. y Of.	2.184.058	19.857.000	-	-	21.841.058
29	04	01	001	Piedra Parada	6.09	4.7.1	Construc. de Infraest. Turística en el ANP Piedra Parada -Mod. Sanit. y Of.	-	30.000.000	-	-	30.000.000
29	04	02	001	Ind. Dpto. Biedma	6.09	4.7.1	Puesto de Control del ANP Península Valdés	-	38.800.000	-	-	38.800.000
29	04	02	001	Ind. Dpto. Biedma	6.09	4.7.1	Puesto de Control del ANP Península Valdés	-	3.000.000	-	-	3.000.000
29	04	03	001	Los Altos	6.09	4.7.1	Construcción de un centro de interpretación en el ANP Los Altos	2.759.808	41.480.000	-	-	44.239.808
29	04	03	001	Los Altos	6.09	4.7.1	Construcción de un centro de interpretación en el ANP Los Altos	-	45.000.000	-	-	45.000.000
29	04	04	001	Ind. Dpto. Biedma	6.09	4.7.1	Ampliación y Refacción ANP Punta Loma	-	50.509.474	-	-	50.509.474
29	04	04	001	Ind. Dpto. Biedma	6.09	4.7.1	Ampliación y Refacción ANP Punta Loma	-	6.800.000	-	-	6.800.000
29	04	06	001	Puerto Madryn	6.09	4.7.1	Construcción Módulo de Apoyo El Doradillo Pto. Madryn	-	10.000	-	-	10.000
29	04	07	001	Rada Tilly	6.09	4.7.1	Reparación de miradores y construcción de Pasarelas ANP Punta Marques - Rada Tilly	-	10.000	-	-	10.000
29	04	08	001	Sarmiento	6.09	4.7.1	Puesta en valor Museo Paleontológico, Laboratorio, Reservatorio y Anexos - Sarmiento	-	10.000	-	-	10.000
29	04	09	001	Trelew	6.09	4.7.1	Centro de Visitantes del Patagonian Mayorum - Trelew	-	10.000	-	-	10.000
29	04	10	001	Trevelin	6.09	4.7.1	Construcción de Miradores del Jardín - Trevelin	-	10.000	-	-	10.000
29	04	11	001	Rawson	6.09	3.4.5	Construcción Gimnasio Municipal N° 2 - Rawson	-	320.000.000	480.000.000	-	800.000.000
29	04	11	001				Total Subprograma 04	4.943.864	555.296.474	480.000.000	-	1.040.240.138

*[Handwritten signature]*





PROVINCIA DEL CHUBUT  
PODER EJECUTIVO

282

Lic OSCAR ABEL ANTONENA  
Ministro de Economía  
y Crédito Público  
Provincia del Chubut

Planilla N° 22 Anexa al Art. 1

JURISDICCION: 8- MINISTERIO DE INFRAESTRUCTURA, ENERGIA Y PLANIFICACION  
SAF 88 - MINISTERIO DE INFRAESTRUCTURA, ENERGIA Y PLANIFICACION

PROGRAMA	SUBPROGRAMA	PROYECTO	OBSA	UBICACION GEOGRAFICA	FUENTE	FUNCION	DENOMINACION DEL PROYECTO	EJECUCION ACUMULADA EJERCICIOS ANTERIORES	PROGRAMACION FINANCIERA			COSTO TOTAL
									PRELIMINARIO AÑO 2003	AÑO 2004	RESTO DE LOS AÑOS	
	05						Infraestructura Edificios de la Administración Pública					
29	05	01	002	Comarca Meseta Central	6.09	1.3.1	Edificios de la Administración Pública - C. Central	2.788.396	20.000	-	-	2.808.396
29	05	01	003	Comarca Senguer - San Jorge	6.09	1.3.1	Edificios de la Administración Pública - C. Senguer - San Jorge	8.291.893	30.000.000	-	-	38.291.953
29	05	01	004	Comarca Virch-Pia Valdes	6.09	1.3.1	Edificios de la Administración Pública - C. Virch - Valdes	116.064.278	200.000.000	-	-	318.064.278
29	05	01	005	Comarca de los Andes	6.09	1.3.1	Edificios de la Administración Pública - C. Los Andes	11.231.862	40.000.000	-	-	51.231.862
29	05	01	006	Rawson	6.09	1.3.1	Edificio Ministerio de Economía - Rawson	1.275.410	25.000.000	-	-	26.275.410
29	05	01	007	Puerto Madryn	6.09	3.4.4	Museo Oceanográfico Pto. Madryn	-	20.000.000	-	-	20.000.000
29	05	01	007	Puerto Madryn	6.09	3.4.4	Museo Oceanográfico Pto. Madryn	-	6.000.000	-	-	6.000.000
29	05	01	008	Lago Puelo	6.09	1.3.1	Construcción de Galpón y Oficinas p/ Brigadistas en Las Golondrinas - Lago Puelo	54.809.891	10.000	-	-	54.819.891
29	05	02	001	Rawson	6.09	1.3.1	Reconstrucción sobre peatonal Fortana 50	-	150.000.000	-	-	150.000.000
29	05	02	001	Rawson	6.09	1.3.1	Reconstrucción sobre peatonal Fortana 50	-	40.000.000	-	-	40.000.000
29	05	03	001	Río Pico	6.09	3.2.1	Construcción C.D.I Localidad de Río Pico	-	78.000.000	-	-	78.000.000
29	05	03	002	Samierito	6.09	3.2.1	Construcción C.D.I Localidad de Samierito	-	83.923.000	-	-	83.923.000
29	05	03	003	José de San Martín	6.09	3.2.1	Construcción C.D.I Localidad de José de San Martín	-	83.000.000	-	-	83.000.000
29	05	03	004	Corcovado	6.09	3.2.1	Construcción C.D.I Localidad de Corcovado	-	78.500.000	-	-	78.500.000
29	05	04	001	Rawson	6.09	1.3.1	Construcción Edificio para Fiscalía de Estado y Asesoría Gral de Gobierno	-	10.000	750.000.000	-	1.500.010.000
29	05	04	002	Rawson	6.09	1.3.1	Edificio Tribunal de Cuentas	-	10.000	450.000.000	-	450.010.000
							Total Subprograma 05	194.461.862	834.473.000	750.000.000	1.260.000.000	2.978.934.862
	07						Infraestructura Portuaria					
29	07	01	001	Rawson	6.09	4.3.1	Puerto Rawson	154.713.739	63.180.000	-	-	217.893.739
29	07	01	001	Rawson	6.09	4.3.1	Puerto Rawson	127.529.766	35.000.000	-	-	162.529.766
29	07	01	002	Rawson	6.09	4.3.1	Reparación Muelle Murray Thomas	9.755.685	12.000.000	-	-	21.755.685
29	07	01	003	Rawson	6.09	4.3.1	Dragado Canal Acceso Pto. Rawson	213.008.349	342.225.684	-	-	555.234.033
29	07	01	003	Rawson	6.09	4.3.1	Dragado Canal Acceso Pto. Rawson	9.100.600	350.000.000	-	-	359.100.600
29	07	02	001	Puerto Madryn	6.09	4.3.1	Recalce Sitios 1 y 2 Muelle Storni	636.206	10.000	-	-	646.206
29	07	02	002	Puerto Madryn	6.09	4.3.1	Recalce sitios 3 Muelle Storni	-	10.000	-	-	10.000

*[Handwritten signature]*





PROVINCIA DEL CHUBUT  
PODER EJECUTIVO

282

Lic OSCAR ABEL ANTONERA  
Ministro de Economía  
y Crédito Público  
Provincia del Chubut


Planilla N° 23 Anexa al Art. 1

JURISDICCION: 8- MINISTERIO DE INFRAESTRUCTURA, ENERGIA Y PLANIFICACION  
SAF 88 - MINISTERIO DE INFRAESTRUCTURA, ENERGIA Y PLANIFICACION

PROGRAMA	SUBPROGRAMA	PROYECTO	OBRA	UBICACION GEOGRAFICA	FUENTE	FUNCION	DENOMINACION DEL PROYECTO	PROGRAMACION FINANCIERA				COSTO TOTAL
								EJECUCION ACUMULADA EJERCICIOS ANTERIORES	PRESUPUESTO AÑO 2023	AÑO 2024	RESTO DE LOS AÑOS	
29	07	03	001	Comodoro Rivadavia	6.09	4.3.1	Dragado de Puerto Comodoro Rivadavia	16.808.479	10.000	-	-	16.808.479
29	07	03	002	Comodoro Rivadavia	6.09	4.3.1	Oficinas p/ el personal en Puerto de Comodoro Rivadavia	23.821.900	10.000	-	-	23.821.900
29	07	04	001	Comodoro Rivadavia	6.09	3.9.1	Protecciones Costeras B° Presidente Ortiz Com. Riv	-	10.000	-	-	10.000
29	07	04	002	Comarca Virot-Pla. Valdes	6.06	3.9.1	Protecciones Costeras Comarca VIRCh - Valdés	32.686.512	10.000	-	-	32.686.512
29	07	04	003	Rawson	3.15	3.9.1	Obras de Protección Costera Playa Unión - Rawson	-	39.820.000	-	-	39.820.000
29	07	04	003	Rawson	6.09	3.9.1	Obras de Protección Costera Playa Unión - Rawson	366.539	55.000.000	-	-	55.366.539
29	07	04	004	Comodoro Rivadavia	6.09	3.9.1	Protección Costera Chalet Huerigo Km5 - C. Rivadavia	-	10.000	-	-	10.000
29	07	04	005	Comodoro Rivadavia	1.11	3.9.1	Protección Costera Camino Costero zona Hosp. Alvear - Km3 - C. Rivadavia	67.696.054	26.000.000	-	-	93.696.054
29	07	04	005	Comodoro Rivadavia	6.09	3.9.1	Construcción Muro y Camino Costero zona Hosp. Alvear - Km3 - C. Rivadavia	-	150.000.000	-	-	150.000.000
29	07	04	005	Comodoro Rivadavia	6.09	3.9.1	Construcción Muro y Camino Costero zona Hosp. Alvear - Km3 - C. Rivadavia	-	12.000.000	-	-	12.000.000
29	07	05	001	Comaracas	6.09	4.3.1	Puerto de Camaracas	656.884.833	1.086.298.684	-	-	1.743.183.517
Total Subprograma 07								4.362.107.419	8.133.111.477	2.210.500.000	860.000.000	15.565.718.896
Total Programa 29								4.362.107.419	8.133.111.477	2.210.500.000	860.000.000	15.565.718.896
TOTAL GENERAL								4.362.107.419	8.133.111.477	2.210.500.000	860.000.000	15.565.718.896

*Prunfo*





Planilla N° 24 Anexa al Art. 1

282

Lic OSCAR ABEL ANTONENA  
Ministro de Economía  
y Crédito Público  
Provincia del Chubut

JURISDICCION: 8-MINISTERIO DE INFRAESTRUCTURA, ENERGIA Y PLANIFICACION  
SAF 301 - ADMINISTRACION DE VIALIDAD PROVINCIAL

PROGRAMA	SUBPROGRAMA	PROYECTO	OBRA	UBICACION GEOGRAFICA	FUENTE	FUNCION	DENOMINACION DEL PROYECTO	EJECUCION ACUMULADA EJERCICIOS ANTERIORES	PRESUPUESTO AÑO 2025	PROGRAMACION FINANCIERA			COSTO TOTAL
										AÑO 2024	RESTO DE LOS AÑOS		
16							Conservación Red Vial Provincial y Obras por Administración						
	1						Conservación Red Vial Provincial y Obras por Administración						
	16 01	01	001	Gaiman	1.11	4.3.1	Cons. Rut. Mej. Rvnpav. Z. Centro	985.293.858	1.167.588.748	-	-	2.132.883.806	
	16 01	01	001	Gaiman	2.22	4.3.1	Cons. Rut. Mej. Rvnpav. Z. Centro	782.311.050	317.270.350	-	-	1.079.581.409	
	16 01	01	001	Gaiman	3.65	4.3.1	Cons. Rut. Mej. Rvnpav. Z. Centro	-	10.000	-	-	10.000	
	16 01	01	001	Gaiman	4.40	4.3.1	Cons. Rut. Mej. Rvnpav. Z. Centro	-	10.000	-	-	10.000	
	16 01	01	001	Gaiman	6.00	4.3.1	Cons. Rut. Mej. Rvnpav. Z. Centro	-	590.000.000	-	-	590.000.000	
	16 01	01	001	Gaiman	6.52	4.3.1	Cons. Rut. Mej. Rvnpav. Z. Centro	4.987.825	7.200	-	-	4.995.025	
	16 01	02	001	Gaiman	2.22	4.3.1	Cons. Rut. Mej. Rvnpav. Z. Centro	5.781.004	74.720.000	-	-	80.511.004	
	16 01	04	002	Ind. Dpto. Gaiman	3.88	4.3.1	Obras Complementarias	-	5.000.000	-	-	5.000.000	
	16 01	04	002	Ind. Dpto. Gaiman	4.40	4.3.1	Obras Complementarias	-	5.000	-	-	5.000	
							Total Subprograma 1	1.738.383.740	2.154.892.298	-	-	3.892.576.044	
	2						Conservación Red Vial Provincial Zona Noroeste						
	16 02	01	001	Esquel	2.22	4.3.1	Cons. Rut. Mej. Rvnpav. Z. Noroest	319.575.700	69.918.000	-	-	389.493.708	
	16 02	02	001	Esquel	2.22	4.3.1	Cons. Rut. Mej. Rvnpav. Z. Noroeste	22.895.514	3.385.000	-	-	26.284.514	
	16 02	04	001	Esquel	2.22	4.3.1	Mantenimiento Puentes Z. Noroes	132.758.211	14.794.500	-	-	147.552.711	
	16 02	05	001	Ind. Dpto. Futaleufú	1.11	4.3.1	Delegación Trevelin	368.344.345	198.944.001	-	-	565.288.346	
	16 02	05	001	Ind. Dpto. Futaleufú	2.22	4.3.1	Delegación Trevelin	278.185.575	59.285.050	-	-	337.420.625	
							Total Subprograma 2	1.439.743.352	346.326.551	-	-	1.886.039.903	
	3						Conservación Red Vial Provincial Zona Noreste						
	16 03	01	001	Puerto Madryn	2.22	4.3.1	Cons. Rut. Mej. Rvnpav. Z. Noreste	285.081.730	35.705.800	-	-	300.787.530	
	16 03	02	001	Puerto Madryn	2.22	4.3.1	Cons. Rut. Mej. Rvnpav. Z. Noreste	14.000.549	4.215.000	-	-	18.215.549	
							Total Subprograma 3	279.082.279	39.920.800	-	-	318.993.079	

*[Handwritten signature]*





PROVINCIA DEL CHUBUT  
PODER EJECUTIVO

282

Lic OSCAR ABEL ANTONENA  
Ministro de Economía  
y Crédito Público  
Provincia del Chubut


Planilla N° 25 Anexa al Art. 1

JURISDICCION: 8-MINISTERIO DE INFRAESTRUCTURA, ENERGIA Y PLANIFICACION  
SAF 301 - ADMINISTRACION DE VALIDAD PROVINCIAL

PROGRAMA	SUBPROGRAMA	PROYECTO	OSRA	UBICACION GEOGRAFICA	FUENTE	FUNCION	DENOMINACION DEL PROYECTO	EJECUCION ACUMULADA EJERCICIOS ANTERIORES	PRESUPUESTO AÑO 2024	PROGRAMACION FINANCIERA		COSTO TOTAL
										AÑO 2024	RESTO DE LOS AÑOS	
4							Conservación Red Vial Provincial Zona Sur					
15	04	01	001	Samtiento	2.22	4.3.1	Cons.Rut.Mej.Rvpav.Z.Sur	225.976.513	33.411.400	-	-	259.387.913
16	04	02	001	Samtiento	2.22	4.3.1	Cons.Rut.Mej.Rvpav.Z.Sur	6.764.024	3.220.000	-	-	11.984.024
16	04	04	002	Ind. Dpto. Río Senguer	4.40	4.3.1	Puente SI Arroyo El Coyote	-	30.280.000	-	-	30.280.000
16	04	04	003	Ind. Dpto. Río Senguer	4.40	4.3.1	Puente SI Arroyo Verde	234.740.530	2.015.000	-	-	236.755.530
							Total Subprograma 4		68.626.400	-	-	68.626.400
							Total Programa 15	3.391.690.512	2.608.766.049	-	-	6.000.456.561
17							Construcciones Mejorativas					
17	00	21	002	Rawson	4.40	4.3.1	Refac.Pta.Combustible-Rawson	-	6.000.000	-	-	6.000.000
17	00	72	001	Rawson	4.40	4.3.1	Amplias y Refacc.Edificio AVP	-	6.000.000	-	-	6.000.000
17	00	93	002	Ind. Dpto. Futaleufú	3.68	4.3.1	RP. 17-Trevel.Corcov.Pav.2°Secc	-	5.000	-	-	5.000
17	00	93	002	Ind. Dpto. Futaleufú	4.40	4.3.1	RP. 17-Trevel.Corcov.Pav.2°Secc	-	5.000	-	-	5.000
17	00	93	002	Ind. Dpto. Futaleufú	5.52	4.3.1	RP. 17-Trevel.Corcov.Pav.2°Secc	-	999.243.511	-	-	999.243.511
17	00	97	001	Rawson	3.68	4.3.1	Refacc.Laboratorio Central	-	5.000	-	-	5.000
17	00	97	001	Rawson	6.09	4.3.1	Refacc.Laboratorio Central	-	5.000	-	-	5.000
17	00	98	001	Rawson	3.68	4.3.1	Refaccion.Taller Central	-	5.000	-	-	5.000
17	00	98	001	Rawson	6.09	4.3.1	Refaccion.Taller Central	107.280.169	5.000	-	-	112.280.169
							Total Programa 17	107.280.169	1.011.273.511	-	-	1.118.553.680
18							Construcciones Mejorativas II Etapa					
							Primer Tramo					
16	01	01	001	Ind. Dpto. Biedma	6.09	4.3.1	R.P. N° 1 - Acceso a E° Solanas y Obras Complementarias	-	50.000.000	-	-	50.000.000
18	01	02	002	Ind. Dpto. Escalante	3.68	4.3.1	RP.39-Emp.RN.3-Diadema - Amp de Calz	-	24.760.560	-	-	24.760.560
15	01	02	002	Ind. Dpto. Escalante	4.40	4.3.1	RP.39-Emp.RN.3-Diadema - Amp de Calz	-	100.000.000	-	-	100.000.000

*[Handwritten signature]*





282

Lic. OSCAR ABEL ANTONENA  
Ministro de Economía  
y Crédito Público  
Provincia del Chubut

JURISDICCION: 8-MINISTERIO DE INFRAESTRUCTURA, ENERGIA Y PLANIFICACION  
SAF 301 - ADMINISTRACION DE VIABILIDAD PROVINCIAL

Planilla N° 26 Anexa al Art. 1

PROGRAMA	SUBPROGRAMA	PROYECTO	CERA	UBICACION GEOGRAFICA	FUENTE	FUNCION	DENOMINACION DEL PROYECTO	EJECUCION ACUMULADA EJERCICIOS ANTERIORES	PROGRAMACION FINANCIERA			COSTO TOTAL
									PRELIMINARIO AÑO 2023	AÑO 2024	RESTO DE LOS AÑOS	
18	01	02	002	Ind. Dpto. Escalante	5.52	4.3.1	RP.38-Emp.RN.3-Diadema - AMPLIACION DE CALZADA	-	5.000	-	-	5.000
18	01	02	002	Ind. Dpto. Escalante	6.09	4.3.1	RP.39-Emp.RN.3-Diadema - Amp de Catz	-	180.000.000	-	-	180.000.000
18	01	03	001	Ind. Dpto. Cushman	4.40	4.3.1	RP.71-Cholla-Port.Parq.Nacion	-	5.000	-	-	5.000
18	01	03	001	Ind. Dpto. Cushman	5.52	4.3.1	RP.71-Cholla-Port.Parq.Nacion	-	5.000	-	-	5.000
18	01	03	001	Ind. Dpto. Cushman	6.09	4.3.1	RP.71-Cholla-Port.Parq.Nacion	-	5.000	-	-	5.000
18	01	03	001	Ind. Dpto. Gaiman	6.09	4.3.1	R.P.N°7 Gaiman-Dolavon Pavimentación	-	5.000	-	-	5.000
18	01	11	001	Departamento Biedma	3.68	4.3.1	RP.42 Emp.RP.1-El Doradillo OB	-	207.587.877	-	-	207.587.877
18	01	11	001	Departamento Biedma	4.40	4.3.1	RP.42 Emp.RP.1-El Doradillo OB	78.901.337	196.018.873	-	-	273.920.210
18	01	11	001	Departamento Biedma	5.52	4.3.1	RP.42 Emp.RP.1-El Doradillo OB	-	5.000	-	-	5.000
18	01	11	001	Departamento Biedma	6.09	4.3.1	RP.42 Emp.RP.1-El Doradillo OB	476.395	449.500.000	-	-	449.976.395
18	01	16	001	Ind. Dpto. Futaleufú	4.40	4.3.1	Rp.72-Tr.RN.259-Rp.71-Pavim.	-	5.000	-	-	5.000
18	01	16	001	Ind. Dpto. Futaleufú	5.52	4.3.1	Rp.72-Tr.RN.259-Rp.71-Pavim.	-	5.000	-	-	5.000
18	01	21	001	Ind. Dpto. Sarmiento	3.68	4.3.1	Rp.24-Tr.Sto-Paso de Indios-En	-	5.000	-	-	5.000
18	01	21	001	Ind. Dpto. Sarmiento	6.09	4.3.1	Rp.24-Tr.Sto-Paso de Indios-En	-	5.000	-	-	5.000
18	01	22	001	Ind. Dpto. Tehuelches	3.68	4.3.1	R.P.69-San Martín-El Molle-Pav	123.593.069	110.000.000	-	-	233.593.069
18	01	22	001	Ind. Dpto. Tehuelches	4.40	4.3.1	R.P.69-San Martín-El Molle-Pav	102.378.245	365.113.310	-	-	467.491.555
18	01	22	001	Ind. Dpto. Tehuelches	6.09	4.3.1	R.P.69-San Martín-El Molle-Pav	401.271.462	282.272.518	-	-	683.543.980
18	01	22	002	Departamento Tehuelches	5.52	4.3.1	R.P.69-San Martín-El Molle-Pav	-	236.160.177	-	-	236.160.177
18	01	22	002	Departamento Tehuelches	6.09	4.3.1	R.P.69-San Martín-El Molle (El Molle - km. 28)	-	5.000	-	-	5.000
18	01	23	001	Ind. Dpto. Gaiman	3.68	4.3.1	Rp.10-Casa Amarilla-RN25-Pav.	1.068.883	5.000	-	-	1.073.883
18	01	40	002	Ind. Dpto. Cushman	3.68	4.3.1	R.Pda.16 Paralelo 42° Lago Puelo - AMPLIACION DE CALZADA	-	5.000	-	-	5.000
18	01	40	002	Ind. Dpto. Cushman	4.40	4.3.1	R.Pda.16 Paralelo 42° Lago Puelo - Acceso LP	-	5.000	-	-	5.000
18	01	40	002	Ind. Dpto. Cushman	5.52	4.3.1	R.Pda.16 Paralelo 42° Lago Puelo - Acceso LP	-	5.000	-	-	5.000
18	01	40	002	Ind. Dpto. Cushman	6.09	4.3.1	R.Pda.16 Paralelo 42° Lago Puelo - Acceso LP	-	5.000	-	-	5.000
18	01	40	003	Ind. Dpto. Cushman	4.40	4.3.1	Acceso Prov. N° 45 Tr. Emp. R.N. N° 40 - Emp. R.P. N° 16	-	5.000	-	-	5.000
18	01	40	003	Ind. Dpto. Cushman	5.52	4.3.1	Acceso Prov. N° 45 Tr. Emp. R.N. N° 40 - Emp. R.P. N° 16	-	5.000	-	-	5.000
18	01	40	004	Lago Puelo	6.09	4.3.1	Paso Internacional Lago Puelo	-	500.000	-	-	500.000
18	01	46	001	Ind. Dpto. Futaleufú	3.68	4.3.1	Rta.Pda171-Port.Norte Acc.V.Futaleufuen	92.577.082	2.000.000	-	-	94.577.082
18	01	46	001	Ind. Dpto. Futaleufú	4.40	4.3.1	Rta.Pda171-Port.Norte Acc.V.Futaleufuen	92.588.027	13.462.462	-	-	106.050.489
18	01	46	001	Ind. Dpto. Futaleufú	6.09	4.3.1	Rta.Pda171-Port.Norte Acc.V.Futaleufuen	74.166.779	11.000.000	-	-	85.166.779

*[Handwritten signature]*





282

Lic OSCAR ABEL ANTONIENA  
Ministro de Economía  
y Crédito Público  
Provincia del Chubut


JURISDICCION: 8-MINISTERIO DE INFRAESTRUCTURA, ENERGIA Y PLANIFICACION  
SAF 301 - ADMINISTRACION DE VALIDAD PROVINCIAL

Planilla N° 27 Anexa al Art. 1

PROGRAMA	SUBPROGRAMA	PROYECTO	OBRA	UBICACION GEOGRAFICA	FUENTE	FUNCION	DENOMINACION DEL PROYECTO	EJECUCION ACUMULADA EJERCICIOS ANTERIORES	PREVISTO AÑO 2023	PROGRAMACION FINANCIERA		COSTO TOTAL
										AÑO 2024	RESTO DE LOS AÑOS	
18	01	46	002	Ind. Dpto. Futaleufú	4.40	4.3.1	Puente S/ Zanjon Hondo	-	69.025.000	-	69.025.000	
18	01	46	001	Ind. Dpto. Rio Senguer	3.68	4.3.1	RP. N° 21 Y 57 Puente S/Rio Union	-	405.000	-	405.000	
18	01	52	001	Gaiman	2.22	4.3.1	Pte.S/Rio Chubut R.P.N-10	-	1.000.000	-	1.000.000	
18	01	52	001	Gaiman	3.68	4.3.1	Pte.S/Rio Chubut R.P.N-10	-	5.000	-	5.000	
18	01	52	001	Gaiman	0.09	4.3.1	Pte.S/Rio Chubut R.P.N-10	-	5.000	-	5.000	
18	01	04	001	Departamento Escalante	3.68	4.3.1	R.P.N° 1 Tr. Rocas Coloradas - Pto Visser 1° Etapa (km 0 - km 11)	-	5.000	-	5.000	
18	01	04	001	Departamento Escalante	6.09	4.3.1	R.P.N° 1 Tr. Rocas Coloradas - Pto Visser 1° Etapa (km 0 - km 11)	1.236.883	5.000	-	5.000	
18	01	74	001	Departamento Futaleufú	3.68	4.3.1	Pavimentación Ruta Nacional N° 269 Tr. Trovelin-Empalme RP-17 Depto Futaleufú	12.016.137	120.000	-	12.138.137	
18	01	76	001	Departamento Cuchamen	3.68	4.3.1	R.P.N°12 - Emp. R.N.N°40 - Gualjaina - 1° seccion	-	5.000	-	5.000	
18	01	76	001	Departamento Cuchamen	4.40	4.3.1	R.P.N°12 - Emp. R.N.N°40 - Gualjaina - 1° seccion	-	5.000	-	5.000	
18	01	76	001	Departamento Cuchamen	8.08	4.3.1	R.P.N°12 - Emp. R.N.N°40 - Gualjaina - 1° seccion	-	5.000	-	5.000	
18	01	76	002	Ind. Dpto. Cuchamen	3.68	4.3.1	R.P.N°12 - Emp. R.N.N°40 - Gualjaina - 2° seccion	-	5.000	-	5.000	
18	01	76	002	Ind. Dpto. Cuchamen	4.40	4.3.1	R.P.N°12 - Emp. R.N.N°40 - Gualjaina - 2° seccion	-	5.000	-	5.000	
18	01	76	003	Ind. Dpto. Cuchamen	4.40	4.3.1	R.P.N°12 - Emp. R.N.N°40 - Gualjaina - 3° seccion	-	5.000	-	5.000	
18	01	76	003	Ind. Dpto. Cuchamen	5.52	4.3.1	R.P.N°12 - Emp. R.N.N°40 - Gualjaina - 3° seccion	-	5.000	-	5.000	
18	01	76	003	Ind. Dpto. Cuchamen	6.09	4.3.1	R.P.N°12 - Emp. R.N.N°40 - Gualjaina - 3° seccion	-	287.464.749	-	287.464.749	
18	01	77	001	Ind. Dpto. Telsen	3.68	4.3.1	Puente s/Arroyo Telsen	-	5.000	-	5.000	
18	01	77	001	Ind. Dpto. Telsen	4.40	4.3.1	Puente s/Arroyo Telsen	-	3.000.000	-	3.000.000	
18	01	76	002	Ind. Dpto. Florentino Ameghino	5.52	4.3.1	Intersección R.N.N° 3 - R.P.N° 30	-	5.000	-	5.000	
18	01	60	001	Ind. Dpto. Rawson	3.68	4.3.1	R.P.N°1 Tramo: Rawson - Pto Madryn (variante 5km)	-	5.000	-	5.000	
18	01	01	001	Departamento Escalante	3.68	4.3.1	R.P.N°1 Puente Caleta Cordova	1.871.740	15.000.000	-	15.000.000	
18	01	01	001	Departamento Escalante	4.40	4.3.1	R.P.N°1 Puente Caleta Cordova	570.684	5.000	-	5.000	
18	01	01	001	Departamento Escalante	6.09	4.3.1	R.P.N°1 Puente Caleta Cordova	14.950.149	23.015.349	-	2.442.424	
18	01	01	001	Ind. Dpto. Gaiman	3.68	4.3.1	Pte s/Rio Chubut - Gaiman	-	30.000.000	-	30.000.000	
18	01	01	001	Ind. Dpto. Gaiman	4.40	4.3.1	Pte s/Rio Chubut - Gaiman	-	5.000	-	5.000	
18	01	01	001	Ind. Dpto. Gaiman	5.52	4.3.1	Pte s/Rio Chubut - Gaiman	-	5.000	-	5.000	
18	01	01	001	Ind. Dpto. Gaiman	6.09	4.3.1	Pte s/Rio Chubut - Gaiman	-	5.000	-	5.000	
18	01	01	001	Ind. Dpto. Telsen	3.68	4.3.1	R.P.N°11 Tr.: Emp. R.N.N°25 - Emp. R.P.N°4	-	5.000	-	5.000	
18	01	01	001	Ind. Dpto. Telsen	6.09	4.3.1	R.P.N°11 Tr.: Emp. R.N.N°25 - Emp. R.P.N°4	-	5.000	-	5.000	
18	01	01	001	Ind. Dpto. Gastro	3.68	4.3.1	R.P.N°4 - Tr.: Gastro - Emp. R.N. N° 3	-	5.000	-	5.000	

*[Handwritten signature]*





Principio de la Sesión el día 1

282

Lic. OSCAR ABEL ANTONENA  
 Ministro de Economía  
 y Crédito Público  
 Provincia del Chubut

**COMUNICACION DEL GOBIERNO EN MATERIA DE LEY DE LA EMPRESA Y EL EMPLEADO  
 DEL SERVICIO ADMINISTRACION DE VALORES PROVINCIALES.**

PROVINCIA	DEPARTAMENTO	FECHA	NUMERO	CONTENIDO	RESUMEN	MONTO	PROVINCIA	DEPARTAMENTO	FECHA	NUMERO
14	14	14	14	14	14	14	14	14	14	14
15	15	15	15	15	15	15	15	15	15	15
16	16	16	16	16	16	16	16	16	16	16
17	17	17	17	17	17	17	17	17	17	17
18	18	18	18	18	18	18	18	18	18	18
19	19	19	19	19	19	19	19	19	19	19
20	20	20	20	20	20	20	20	20	20	20
21	21	21	21	21	21	21	21	21	21	21
22	22	22	22	22	22	22	22	22	22	22
23	23	23	23	23	23	23	23	23	23	23
24	24	24	24	24	24	24	24	24	24	24
25	25	25	25	25	25	25	25	25	25	25
26	26	26	26	26	26	26	26	26	26	26
27	27	27	27	27	27	27	27	27	27	27
28	28	28	28	28	28	28	28	28	28	28
29	29	29	29	29	29	29	29	29	29	29
30	30	30	30	30	30	30	30	30	30	30
31	31	31	31	31	31	31	31	31	31	31
32	32	32	32	32	32	32	32	32	32	32
33	33	33	33	33	33	33	33	33	33	33
34	34	34	34	34	34	34	34	34	34	34
35	35	35	35	35	35	35	35	35	35	35
36	36	36	36	36	36	36	36	36	36	36
37	37	37	37	37	37	37	37	37	37	37
38	38	38	38	38	38	38	38	38	38	38
39	39	39	39	39	39	39	39	39	39	39
40	40	40	40	40	40	40	40	40	40	40
41	41	41	41	41	41	41	41	41	41	41
42	42	42	42	42	42	42	42	42	42	42
43	43	43	43	43	43	43	43	43	43	43
44	44	44	44	44	44	44	44	44	44	44
45	45	45	45	45	45	45	45	45	45	45
46	46	46	46	46	46	46	46	46	46	46
47	47	47	47	47	47	47	47	47	47	47
48	48	48	48	48	48	48	48	48	48	48
49	49	49	49	49	49	49	49	49	49	49
50	50	50	50	50	50	50	50	50	50	50
51	51	51	51	51	51	51	51	51	51	51
52	52	52	52	52	52	52	52	52	52	52
53	53	53	53	53	53	53	53	53	53	53
54	54	54	54	54	54	54	54	54	54	54
55	55	55	55	55	55	55	55	55	55	55
56	56	56	56	56	56	56	56	56	56	56
57	57	57	57	57	57	57	57	57	57	57
58	58	58	58	58	58	58	58	58	58	58
59	59	59	59	59	59	59	59	59	59	59
60	60	60	60	60	60	60	60	60	60	60
61	61	61	61	61	61	61	61	61	61	61
62	62	62	62	62	62	62	62	62	62	62
63	63	63	63	63	63	63	63	63	63	63
64	64	64	64	64	64	64	64	64	64	64
65	65	65	65	65	65	65	65	65	65	65
66	66	66	66	66	66	66	66	66	66	66
67	67	67	67	67	67	67	67	67	67	67
68	68	68	68	68	68	68	68	68	68	68
69	69	69	69	69	69	69	69	69	69	69
70	70	70	70	70	70	70	70	70	70	70
71	71	71	71	71	71	71	71	71	71	71
72	72	72	72	72	72	72	72	72	72	72
73	73	73	73	73	73	73	73	73	73	73
74	74	74	74	74	74	74	74	74	74	74
75	75	75	75	75	75	75	75	75	75	75
76	76	76	76	76	76	76	76	76	76	76
77	77	77	77	77	77	77	77	77	77	77
78	78	78	78	78	78	78	78	78	78	78
79	79	79	79	79	79	79	79	79	79	79
80	80	80	80	80	80	80	80	80	80	80
81	81	81	81	81	81	81	81	81	81	81
82	82	82	82	82	82	82	82	82	82	82
83	83	83	83	83	83	83	83	83	83	83
84	84	84	84	84	84	84	84	84	84	84
85	85	85	85	85	85	85	85	85	85	85
86	86	86	86	86	86	86	86	86	86	86
87	87	87	87	87	87	87	87	87	87	87
88	88	88	88	88	88	88	88	88	88	88
89	89	89	89	89	89	89	89	89	89	89
90	90	90	90	90	90	90	90	90	90	90
91	91	91	91	91	91	91	91	91	91	91
92	92	92	92	92	92	92	92	92	92	92
93	93	93	93	93	93	93	93	93	93	93
94	94	94	94	94	94	94	94	94	94	94
95	95	95	95	95	95	95	95	95	95	95
96	96	96	96	96	96	96	96	96	96	96
97	97	97	97	97	97	97	97	97	97	97
98	98	98	98	98	98	98	98	98	98	98
99	99	99	99	99	99	99	99	99	99	99
100	100	100	100	100	100	100	100	100	100	100

*[Handwritten signature]*





Planilla Nº 29 Anexa al Art. 1

282


Lic. OSCAR ABEL ANTONENA  
 Ministro de Economía  
 y Crédito Público  
 Provincia del Chubut

JURISDICCION: 8-MINISTERIO DE INFRAESTRUCTURA, ENERGIA Y PLANIFICACION  
 SAF 302 - INSTITUTO PROVINCIAL DE LA VIVIENDA Y DESARROLLO URBANO

PROGRAMA	SUBPROGRAMA	PROYECTO	ORG.	ORGANIZACION	FUENTE	FUNCION	DENOMINACION DEL PROYECTO	EJECUCION ASIGNADA EJERCICIOS ANTERIORES	PRESUPUESTO AÑO 2024	PROGRAMACION FINANCIERA		COSTO TOTAL
										AÑO 2024	RESTO DE LOS AÑOS	
28							Urbanización					
28	8						Viviendas					
28	05	01	001	Ámbito Promocional	2.22	3.7.1	Viviendas Adaptadas		16.566.500			16.566.500
28	06	01	001	Ámbito Promocional	3.68	3.7.1	Viviendas Adaptadas		4.000.000			4.000.000
28	05	01	001	Ámbito Promocional	4.40	3.7.1	Viviendas Adaptadas		5.000.000			5.000.000
28	05	01	001	Ámbito Promocional	6.08	3.7.1	Viviendas Adaptadas		10.000.000			10.000.000
28	05	02	001	26 de Julio	2.22	3.7.1	Viviendas en 26 de Julio		13.902.500			13.902.500
28	05	02	001	26 de Julio	3.68	3.7.1	Viviendas en 26 de Julio		4.000.000			4.000.000
28	05	02	001	26 de Julio	4.40	3.7.1	Viviendas en 26 de Julio		5.000.000			5.000.000
28	05	02	001	26 de Julio	6.08	3.7.1	Viviendas en 26 de Julio		10.000.000			10.000.000
28	05	03	001	Lago Puelo	2.22	3.7.1	Viviendas en Lago Puelo		8.210.355			8.210.355
28	05	03	001	Lago Puelo	3.68	3.7.1	Viviendas en Lago Puelo		4.000.000			4.000.000
28	05	03	001	Lago Puelo	4.40	3.7.1	Viviendas en Lago Puelo		5.000.000			5.000.000
28	05	03	001	Lago Puelo	6.08	3.7.1	Viviendas en Lago Puelo		10.000.000			10.000.000
28	05	03	001	Lago Puelo	2.22	3.7.1	Viviendas en Chollila		8.496.720			8.496.720
28	05	04	001	Chollila	3.68	3.7.1	Viviendas en Chollila		2.000.000			2.000.000
28	05	04	001	Chollila	4.40	3.7.1	Viviendas en Chollila		2.500.000			2.500.000
28	05	04	001	Chollila	6.08	3.7.1	Viviendas en Chollila		10.000.000			10.000.000
28	05	04	001	Chollila	2.22	3.7.1	Viviendas en Trevelin		11.802.067			11.802.067
28	05	05	001	Trevelin	2.22	3.7.1	Viviendas en Esquel		31.050.419			31.050.419
28	05	05	001	Esquel	3.68	3.7.1	Viviendas en Esquel		4.000.000			4.000.000
28	05	05	001	Esquel	4.40	3.7.1	Viviendas en Esquel		5.000.000			5.000.000
28	05	05	001	Esquel	6.08	3.7.1	Viviendas en Esquel		10.000.000			10.000.000
28	05	06	001	Corcovado	2.22	3.7.1	Viviendas en Corcovado		84.817.245			84.817.245
28	05	07	001	Corcovado	3.68	3.7.1	Viviendas en Corcovado		4.000.000			4.000.000
28	05	07	001	Corcovado	4.40	3.7.1	Viviendas en Corcovado		5.000.000			5.000.000
28	05	07	001	Corcovado	6.08	3.7.1	Viviendas en Corcovado		10.000.000			10.000.000
28	05	07	001	Corcovado	2.22	3.7.1	Viviendas en Corcovado		58.671.289			58.671.289

*[Handwritten signature]*





PROVINCIA DEL CHUBUT  
PODER EJECUTIVO

Planilla N° 30 Anexa al Art. 1

JURISDICCION: 2-MINISTERIO DE INFRAESTRUCTURA, ENERGIA Y PLANIFICACION  
SAF 302 - INSTITUTO PROVINCIAL DE LA VIVIENDA Y DESARROLLO URBANO

PROGRAMA	SUBPROGRAMA	PROYECTO	COTA	UBICACION GEOGRAFICA	FINANCIACION	FINANCIACION	DESCRIPCION DEL PROYECTO	EJECUCION ACUMULADA EJERCICIOS ANTERIORES	PRESUPUESTO AÑO 2024	PROGRAMACION FINANCIERA		COSTO TOTAL
										AÑO 2024	RESTO DE LOS AÑOS	
20	03	08	001	El Matén	3.68	3.7.1	Viviendas en El Matén	-	4.000.000	-	-	4.000.000
20	03	08	001	El Matén	4.40	3.7.1	Viviendas en El Matén	-	5.000.000	-	-	5.000.000
20	03	08	001	El Matén	6.08	3.7.1	Viviendas en El Matén	-	10.000.000	-	-	10.000.000
20	03	10	001	Epuyén	2.22	3.7.1	Viviendas en Epuyén	-	42.269.882	-	-	42.269.882
20	03	10	001	Epuyén	3.68	3.7.1	Viviendas en Epuyén	-	4.000.000	-	-	4.000.000
20	03	10	001	Epuyén	4.40	3.7.1	Viviendas en Epuyén	-	5.000.000	-	-	5.000.000
20	03	10	001	Epuyén	6.08	3.7.1	Viviendas en Epuyén	-	10.000.000	-	-	10.000.000
20	03	11	001	Tecka	2.22	3.7.1	Viviendas en Tecka	-	54.206.789	-	-	54.206.789
20	03	11	001	Tecka	3.68	3.7.1	Viviendas en Tecka	-	4.000.000	-	-	4.000.000
20	03	11	001	Tecka	4.40	3.7.1	Viviendas en Tecka	-	5.000.000	-	-	5.000.000
20	03	11	001	Tecka	6.08	3.7.1	Viviendas en Tecka	-	10.000.000	-	-	10.000.000
20	03	12	001	Alto Rio Senguer	2.22	3.7.1	Viviendas en Rio Senguer	-	3.306.128	-	-	3.306.128
20	03	12	001	Alto Rio Senguer	3.68	3.7.1	Viviendas en Rio Senguer	-	4.000.000	-	-	4.000.000
20	03	12	001	Alto Rio Senguer	4.40	3.7.1	Viviendas en Rio Senguer	-	5.000.000	-	-	5.000.000
20	03	12	001	Alto Rio Senguer	6.08	3.7.1	Viviendas en Rio Senguer	-	10.000.000	-	-	10.000.000
20	03	13	001	Gobernador Costa	2.22	3.7.1	Viviendas en Gobernador Costa	-	2.983.223	-	-	2.983.223
20	03	13	001	Gobernador Costa	3.68	3.7.1	Viviendas en Gobernador Costa	-	4.000.000	-	-	4.000.000
20	03	13	001	Gobernador Costa	4.40	3.7.1	Viviendas en Gobernador Costa	-	5.000.000	-	-	5.000.000
20	03	13	001	Gobernador Costa	6.08	3.7.1	Viviendas en Gobernador Costa	-	10.000.000	-	-	10.000.000
20	03	14	014	José de San Martín	2.22	3.7.1	Viviendas en José de San Martín	-	20.007.260	-	-	20.007.260
20	03	14	014	José de San Martín	3.68	3.7.1	Viviendas en José de San Martín	-	4.000.000	-	-	4.000.000
20	03	14	014	José de San Martín	4.40	3.7.1	Viviendas en José de San Martín	-	5.000.000	-	-	5.000.000
20	03	14	014	José de San Martín	6.08	3.7.1	Viviendas en José de San Martín	-	10.000.000	-	-	10.000.000
20	03	15	001	Rio Rico	2.22	3.7.1	Viviendas en Rio Rico	-	165.887.205	-	-	165.887.205
20	03	15	001	Rio Rico	3.68	3.7.1	Viviendas en Rio Rico	-	4.000.000	-	-	4.000.000
20	03	15	001	Rio Rico	4.40	3.7.1	Viviendas en Rio Rico	-	5.000.000	-	-	5.000.000
20	03	15	001	Rio Rico	6.08	3.7.1	Viviendas en Rio Rico	-	10.000.000	-	-	10.000.000
20	03	20	001	Rio Mayo	2.22	3.7.1	Viviendas en Rio Mayo	-	154.323.212	-	-	154.323.212
20	03	20	001	Rio Mayo	3.68	3.7.1	Viviendas en Rio Mayo	-	4.000.000	-	-	4.000.000
20	03	20	001	Rio Mayo	4.40	3.7.1	Viviendas en Rio Mayo	-	5.000.000	-	-	5.000.000


*[Handwritten signature]*

*[Handwritten signature]*

282

lic OSCAR ABEL ANTONENA  
Ministro de Economía  
y Crédito Público  
Provincia del Chubut





PROVINCIA DEL CHUBUT  
PODER EJECUTIVO

Planilla N° 31 Anexa al Art. 1

282

Lic. OSCAR ABEL ANTONENA  
Ministro de Economía  
y Crédito Público  
Provincia del Chubut

JURISDICCION: MINISTERIO DE INFRAESTRUCTURA, ENERGIA Y PLANIFICACION  
SAR 302 - INSTITUTO PROVINCIAL DE LA VIVIENDA Y DESARROLLO URBANO

PROGRAMA	SUBPROGRAMA	PROYECTO	OBJETOS	USICACION GEOGRAFICA	ELEMENTOS	TIPO DE OBRA	DESCRIPCION DEL PROYECTO	EJECUCION ACUMULADA EN EJERCICIOS ANTERIORES	PRESUPUESTO AÑO 2025	PROGRAMACION FINANCIERA		COSTO TOTAL
										AÑO 2024	REMANO DE LOS AÑOS	
23	05	20	001	Río Mayo	6.09	3.7.1	Viviendas en Río Mayo	-	10.000.000	-	-	10.000.000
23	05	24	001	Sarmiento	2.22	3.7.1	Viviendas en Sarmiento	-	214.777.923	-	-	214.777.923
23	05	24	001	Sarmiento	3.98	3.7.1	Viviendas en Sarmiento	-	4.000.000	-	-	4.000.000
23	05	24	001	Sarmiento	4.40	3.7.1	Viviendas en Sarmiento	-	5.000.000	-	-	5.000.000
23	05	24	001	Sarmiento	6.09	3.7.1	Viviendas en Sarmiento	-	10.000.000	-	-	10.000.000
23	05	26	001	Comodoro Rivadavia	2.22	3.7.1	Viviendas en Comodoro Rivadavia	-	382.805.806	-	-	382.805.806
23	05	26	001	Comodoro Rivadavia	3.98	3.7.1	Viviendas en Comodoro Rivadavia	-	4.000.000	-	-	4.000.000
23	05	26	001	Comodoro Rivadavia	4.40	3.7.1	Viviendas en Comodoro Rivadavia	-	5.000.000	-	-	5.000.000
23	05	26	001	Comodoro Rivadavia	6.09	3.7.1	Viviendas en Comodoro Rivadavia	-	10.000.000	-	-	10.000.000
23	05	27	001	Comodoro Rivadavia	2.22	3.7.1	Viviendas en Comodoro Rivadavia	-	10.000.000	-	-	10.000.000
23	05	27	001	Comodoro Rivadavia	3.98	3.7.1	Viviendas en Comodoro Rivadavia	-	4.000.000	-	-	4.000.000
23	05	27	001	Comodoro Rivadavia	4.40	3.7.1	Viviendas en Comodoro Rivadavia	-	5.000.000	-	-	5.000.000
23	05	27	001	Comodoro Rivadavia	6.09	3.7.1	Viviendas en Comodoro Rivadavia	-	10.000.000	-	-	10.000.000
23	05	28	001	Paso de Indios	2.22	3.7.1	Viviendas en Paso de Indios	-	31.058.238	-	-	31.058.238
23	05	28	001	Paso de Indios	3.98	3.7.1	Viviendas en Paso de Indios	-	4.000.000	-	-	4.000.000
23	05	28	001	Paso de Indios	4.40	3.7.1	Viviendas en Paso de Indios	-	5.000.000	-	-	5.000.000
23	05	28	001	Paso de Indios	6.09	3.7.1	Viviendas en Paso de Indios	-	10.000.000	-	-	10.000.000
23	05	28	001	Puerto Madryn	2.22	3.7.1	Viviendas en Puerto Madryn	-	84.681.333	-	-	84.681.333
23	05	28	001	Puerto Madryn	3.98	3.7.1	Viviendas en Puerto Madryn	-	4.000.000	-	-	4.000.000
23	05	28	001	Puerto Madryn	4.40	3.7.1	Viviendas en Puerto Madryn	-	5.000.000	-	-	5.000.000
23	05	28	001	Puerto Madryn	6.09	3.7.1	Viviendas en Puerto Madryn	-	10.000.000	-	-	10.000.000
23	05	44	001	Trelew	2.22	3.7.1	Viviendas en Trelew	-	770.025.254	-	-	770.025.254
23	05	44	001	Trelew	3.98	3.7.1	Viviendas en Trelew	-	4.000.000	-	-	4.000.000
23	05	44	001	Trelew	4.40	3.7.1	Viviendas en Trelew	-	5.000.000	-	-	5.000.000
23	05	44	001	Trelew	6.09	3.7.1	Viviendas en Trelew	-	10.000.000	-	-	10.000.000
23	05	45	001	Gaiman	2.22	3.7.1	Viviendas en Gaiman	-	173.921.004	-	-	173.921.004
23	05	45	001	Gaiman	3.98	3.7.1	Viviendas en Gaiman	-	4.000.000	-	-	4.000.000
23	05	45	001	Gaiman	4.40	3.7.1	Viviendas en Gaiman	-	5.000.000	-	-	5.000.000
23	05	45	001	Gaiman	6.09	3.7.1	Viviendas en Gaiman	-	10.000.000	-	-	10.000.000
23	05	45	001	Gaiman	2.22	3.7.1	Viviendas en Gaiman	-	8.268.339	-	-	8.268.339

*[Handwritten signature]*



PROVINCIA DEL CHUBUT  
PODER EJECUTIVO

Proyecto de Ley N° 10



Planilla N° 32 Anexa al Art. 1

JURISDICCION: 6-MINISTERIO DE INFRAESTRUCTURA, ENERGIA Y PLANIFICACION  
SAF 302 - INSTITUTO PROVINCIAL DE LA VIVIENDA Y DESARROLLO URBANO

Lic OSCAR ABEL ANTONENA  
Ministro de Economía  
y Crédito Público  
Provincia del Chubut

282

PROGRAMA	SUBPROGRAMA	PROYECTO	OBRAS	UBICACION GEOGRAFICA	EJECUCION	DESCRIPCION DEL PROYECTO	EJECUCION ASIMILADA EJERCICIOS ANTERIORES	PROGRAMACION FINANCIERA			COSTO TOTAL	
								PRELIMINARIO AÑO 2023	AÑO 2023	RESTO DE LOS AÑOS		
23	08	46	001	Dolavon	3,68	3.7.1 Viviendas en Dolavon	-	2.000.000	-	-	2.000.000	
23	08	46	001	Dolavon	4,40	3.7.1 Viviendas en Dolavon	-	2.500.000	-	-	2.500.000	
24	08	46	001	Dolavon	6,09	3.7.1 Viviendas en Dolavon	-	10.000.000	-	-	10.000.000	
24	08	47	001	Rawson	2,22	3.7.1 Viviendas en Rawson	-	536.044.507	-	-	536.044.507	
24	08	47	001	Rawson	3,68	3.7.1 Viviendas en Rawson	-	4.000.000	-	-	4.000.000	
24	08	47	001	Rawson	4,40	3.7.1 Viviendas en Rawson	-	5.050.000	-	-	5.050.000	
24	08	47	001	Rawson	6,09	3.7.1 Viviendas en Rawson	-	10.000.000	-	-	10.000.000	
24	08	47	001	Rawson	2,22	3.7.1 Viviendas en Rawson	-	10.000.000	-	-	10.000.000	
24	08	46	001	Arbitrio Viviendas	2,22	3.7.1 Viviendas	-	3.361.214.860	-	-	3.361.214.860	
Total Subprograma 8												
25	08	30	050	Arbitrio Provincial	2,22	3.7.1 Techo Digno	-	1.000.000	-	-	1.000.000	
Total Subprograma 8												
Total Programa 23												
26						Programa Nacional de Reactivación y Terminación de Obras						
28	01	01	001	El Hoyo	2,22	3.7.1 Terminación de viviendas y mejoramientos	-	1.664.800	-	-	1.664.800	
28	01	03	003	Comunidad Rincón de los Andes	2,22	3.7.1 Viviendas en El Hoyo	-	5.200.000	-	-	5.200.000	
28	01	04	004	Dolavon	2,22	3.7.1 Viviendas en Comodoro Rivadavia	-	7.044.000	-	-	7.044.000	
28	01	05	005	Arbitrio Provincial	2,22	3.7.1 Viviendas en Dolavon	-	3.751.270	-	-	3.751.270	
Total Subprograma 1												
Total Programa 21												
29						Programa Necesarios						
Comunidad de Viviendas												
Total Programa 21												
Total Programa 21												

*[Handwritten signature]*



PROVINCIA DEL CHUBUT  
PODER EJECUTIVO

282

Lic OSCAR ABEL ANTONENA  
Ministro de Economía  
y Crédito Público  
Provincia del Chubut

Planilla N° 33 Anexa al Art. 1

JURISDICCION: 8-MINISTERIO DE INFRAESTRUCTURA, ENERGIA Y PLANIFICACION  
SAF 302 - INSTITUTO PROVINCIAL DE LA VIVIENDA Y DESARROLLO URBANO

PROGRAMA	SUBPROGRAMA	PROYECTO	OBRS	UBICACION GEOGRAFICA	FUENTE	FUNCION	DENOMINACION DEL PROYECTO	EJECUCION ACUMULADA EJERCICIOS ANTERIORES	PRESUPUESTO AÑO 2023	PROGRAMACION FINANCIERA		COSTO TOTAL
										AÑO 2024	RESTO DE LOS AÑOS	
29	01	01	001	Camarones	2.22	3.7.1	Viviendas en Camarones	-	5.450.972	-	-	5.450.972
29	01	02	001	Gaiman	2.22	3.7.1	Viviendas en Gaiman	-	32.269.038	-	-	32.269.038
29	01	03	001	Guajalaja	2.22	3.7.1	Viviendas en Guajalaja	-	13.375.668	-	-	13.375.668
29	01	04	001	Telsen	2.22	3.7.1	Viviendas en Telsen	-	184.201	-	-	184.201
29	01	05	001	Trevelin	2.22	3.7.1	Viviendas en Trevelin	-	130.757.122	-	-	130.757.122
29	01	06	001	Gobernador Costa	2.22	3.7.1	Viviendas en Gobernador Costa	-	1.622.585	-	-	1.622.585
29	01	07	001	Rawson	2.22	3.7.1	Viviendas en Rawson	-	48.238.887	-	-	48.238.887
							Total Subprograma 1	-	231.898.461	-	-	231.898.461
	2						Terminación de Viviendas	-	-	-	-	-
29	02	01	001	Gobernador Costa	2.22	3.7.1	Viviendas en Gobernador Costa	-	11.182.851	-	-	11.182.851
29	02	02	001	Comodoro Rivadavia	2.22	3.7.1	Viviendas en Comodoro Rivadavia	-	355.451	-	-	355.451
							Total Subprograma 2	-	11.538.302	-	-	11.538.302
							Total Programa 29	-	243.436.793	-	-	243.436.793
30							Casa Propia	-	-	-	-	-
	1						Casa Propia-Constuir Futuro	-	-	-	-	-
30	01	01	001	Rawson	2.22	3.7.1	Viviendas en Rawson	-	2.000.000	-	-	2.000.000
30	01	01	001	Rawson	5.53	3.7.1	Viviendas en Rawson	-	2.000.000	-	-	2.000.000
30	01	02	001	Trelew	2.22	3.7.1	Viviendas en Trelew	-	2.000.000	-	-	2.000.000
30	01	02	001	Trelew	5.53	3.7.1	Viviendas en Trelew	-	2.000.000	-	-	2.000.000
30	01	03	001	Gaiman	2.22	3.7.1	Viviendas en Gaiman	-	2.000.000	-	-	2.000.000
30	01	03	001	Gaiman	5.53	3.7.1	Viviendas en Gaiman	-	2.000.000	-	-	2.000.000
30	01	04	001	Puerto Madryn	2.22	3.7.1	Viviendas en Puerto Madryn	-	2.000.000	-	-	2.000.000
30	01	04	001	Puerto Madryn	5.53	3.7.1	Viviendas en Puerto Madryn	-	2.000.000	-	-	2.000.000
30	01	05	001	Comodoro Rivadavia	5.53	3.7.1	Viviendas en Comodoro Rivadavia	-	2.000.000	-	-	2.000.000

*[Handwritten signature]*





282


Lic OSCAR ABEL ANTONERA  
Ministro de Economía  
y Crédito Público  
Provincia del Chubut

Plantilla N° 31 Anexo al Art. 4

ADMINISTRACION MINISTERIO DE RECURSOS HUMANOS, ENERGIA Y PLANIFICACION  
SAP 2021 INSTITUTO PROVINCIAL DE LA VIVIENDA Y DESARROLLO URBANO

PROGRAMA	SUBPROGRAMA	PROYECTO	UNIDAD	UNIDAD ORGANIZACIONAL	FECHA INICIO	FECHA FIN	PLAZO (DÍAS)	DESCRIPCION DEL PROYECTO	SUBSIDIO ATRIBUIBLE A ENTIDADES ANTERIORES	RECURSOS PARA GASTAR	RECURSOS PARA GASTAR	RECURSOS PARA GASTAR
20	01	06	001	001	05/01	31/12	365	Trabajo		2.000.000	2.000.000	2.000.000
20	02	01	001	001	05/01	31/12	365	Trabajo		26.000.000	26.000.000	26.000.000
20	02	02	001	001	05/01	31/12	365	Trabajo		50.216.876	50.216.876	50.216.876
20	02	03	001	001	05/01	31/12	365	Trabajo		4.725.000	4.725.000	4.725.000
20	02	04	001	001	05/01	31/12	365	Trabajo		18.474.000	18.474.000	18.474.000
20	02	05	001	001	05/01	31/12	365	Trabajo		6.795.000	6.795.000	6.795.000
20	02	06	001	001	05/01	31/12	365	Trabajo		3.725.000	3.725.000	3.725.000
20	02	07	001	001	05/01	31/12	365	Trabajo		4.725.000	4.725.000	4.725.000
20	02	08	001	001	05/01	31/12	365	Trabajo		50.000.000	50.000.000	50.000.000
TOTAL SUBPROGRAMA 1										110.000.000	110.000.000	110.000.000
TOTAL SUBPROGRAMA 2										110.000.000	110.000.000	110.000.000
TOTAL GENERAL										220.000.000	220.000.000	220.000.000

*[Handwritten signature]*



PROVINCIA DEL CHUBUT  
PODER EJECUTIVO

282

Lic OSCAR ABEL ANTONENA  
Ministro de Economía  
y Crédito Público  
Provincia del Chubut

Planilla N° 35 Anexa al Art. 1

JURISDICCION: MINISTERIO DE INFRAESTRUCTURA, ENERGIA Y PLANIFICACION  
SAP 303 - INSTITUTO PROVINCIAL DEL AGUA

PROGRAMA	SUBPROGRAMA	PROYECTO	OPERA	UBICACION GEOGRAFICA	FUNCIÓN	DESCRIPCION DEL PROYECTO	EJECUCION ADECUADA EQUIPAMIENTO ANTENAS	PRESUPUESTO AÑO 2004	PROGRAMACION FINANCIERA		COSTO TOTAL
									AÑO 2004	RENTO DE LOS AÑOS	
17	1	01	010	Epuyén	4.45	Construcción y Ejecución de Obras Hídricas	-	12.000.000	28.000.000	-	40.000.000
17	01	03	005	Epuyén	4.45	Reconstrucción y Limpieza de Cauces y Margenes de Ríos	2.905.304	542.538	-	-	3.447.840
17	01	06	005	Lago Puelo	4.45	Obra mantenimiento y limpieza en el Río Epuyén	-	3.842.753	-	-	3.842.753
17	01	05	010	Lago Puelo	4.45	Limpieza de Arroyos y Ríos de la localidad de Epuyén	-	15.000.000	35.000.000	-	50.000.000
17	01	05	011	Lago Puelo	4.45	Limpieza del Río Quemquemtréu con Exdreción de Banco	-	3.000.000	27.000.000	-	30.000.000
17	01	08	016	Challía	4.45	Obra de reparación y mantenimiento en Río Quemquemtréu Lago Puelo	3.430.476	2.139.243	-	-	5.569.721
17	01	08	024	El Hoyo	4.45	Obra de reparación y mantenimiento en Río Nuñías hacia su Encuentro	1.359.888	1.088.968	-	-	2.448.856
17	01	08	031	Lago Puelo	4.45	Limpieza del Arroyo Candelario aprox 75km de longitud aguas abajo de la cascada	-	5.255.331	-	-	5.255.331
17	01	08	031	Lago Puelo	4.45	Limpieza del Río Quemquemtréu y confluencia con el Río Azul Segunda Etapa	-	9.749.511	-	-	9.749.511
17	01	08	033	Estancia	4.45	Limpieza del Río Quemquemtréu y confluencia con el Río Azul Segunda Etapa	2.168.241	3.088.567	-	-	5.256.808
17	01	08	034	Epuyén	4.45	Limpieza de arroyos y protección hacia sobre Río Chubut Sacar Marjón	-	10.000.000	10.000.000	-	20.000.000
17	01	08	035	Challía	4.45	Mantenimiento y encauzamiento del Arroyo Blanco en Epuyén	-	7.500.000	7.500.000	-	15.000.000
17	01	08	035	Departamento Challía	4.45	Limpieza del Arroyo Las Nuñías segunda parte en Challía	13.021.666	19.250.964	30.000.000	-	62.272.630
17	01	08	037	Antillas Provinciales	4.45	Obras y mantenimiento en el Río Chubut zona del VIFCh	29.419.600	6.000.000	24.000.000	-	59.419.600
						Total Subprograma 1		98.455.671	107.900.000	-	206.355.671
17	2	04	002	Sarmiento	4.45	Obras de Regulación	-	5.000.000	45.000.000	-	50.000.000
17	02	04	018	Antillas Provinciales	4.45	Area constructiva manejo de aguas en malines	-	0.001.549	24.000.000	12.000.000	42.001.549
17	02	04	018	Departamento Antillas Provinciales	4.45	Completar de regulación y Control en el sistema de canales de la Provincia	-	4.500.000	25.000.000	-	30.000.000
17	02	04	018	Departamento Antillas Provinciales	4.45	Proyecto conjunto multiposito del Rio Lepa (CRA) Presa Rio Lepa Medio	-	10.000.000	104.000.000	12.000.000	124.000.000
						Total Subprograma 2		19.501.549	104.000.000	12.000.000	135.501.549
17	03	01	001	Antillas Provinciales	4.45	Control de inundaciones	1.543.850	6.176.142	-	-	7.720.000
17	03	02	002	Comisión Provincial	4.45	Inspección de Obra	16.456.134	739.441	-	-	17.195.575

*[Handwritten signature]*





282

Lic OSCAR ABEL ANTONERA  
Ministro de Economía  
y Crédito Público  
Provincia del Chubut

Planilla N° 35 Anexa al Art. 1

JURISDICCION: M-MINISTERIO DE INFRAESTRUCTURA, ENERGIA Y PLANIFICACION  
SAF 303 - INSTITUTO PROVINCIAL DEL AGUA

PROGRAMA	SUBPROGRAMA	PROYECTO	OPERA	UBICACION GEOGRAFICA	PUNTO	DESCRIPCION DEL PROYECTO	EJECUCION ACERCADE OPERACIONES ANTERIORES	PREVISTO AÑOS	ANO 2024	RESERVA DE LOS AÑOS	COSTO TOTAL
17	03	03	006	Departamento Gaiman	4.40	4.5.1 Provisión e instalación de estaciones de monitoreo y aforo	-	3.000.000	27.000.000	-	30.000.000
17	03	04	004	Esquel	3.66	3.6.1 Curas de Mantenimiento, Limpieza y Extracción de Sedimentos en arroyo Esquel	-	15.055.348	-	-	15.055.348
17	03	04	004	Esquel	3.40	3.6.1 Obras de Mantenimiento, Limpieza y Extracción de Sedimentos en arroyo Esquel	-	9.238.502	35.648.150	-	44.886.652
17	03	05	003	Comodoro Rivadavia	4.40	4.5.1 Reducción de caudal de A° La Mata	20.328.036	701.133	-	-	21.030.139
17	03	05	005	Comodoro Rivadavia	4.40	4.5.1 Protección de margen izquierda Arroyo La Mata Ser tramo	-	30.484.467	-	-	30.484.467
17	03	05	011	Arribeo Provincial	3.66	4.5.1 Contratación de servicios profesionales para estudio de línea de rievre.	-	9.000.000	21.000.000	-	30.000.000
17	03	05	012	Arribeo Provincial	3.66	4.5.1 Contratación de consultores o profesionales para la elaboración de Proyectos	-	7.500.000	17.500.000	-	25.000.000
17	03	05	013	Arribeo Provincial	3.66	4.5.1 Contr. de consultores o prof. para la elab. de est. de limp. Ambiental	-	6.000.000	9.000.000	-	15.000.000
17	03	05	013	Arribeo Provincial	3.66	4.5.1 Contr. de consultores o prof. para la elab. de est. de limp. Ambiental	48.668.850	87.933.833	110.946.469	-	236.549.152
4	04	02	007	Neuquén	3.66	Obras nuevas y mantenimiento de Sistema de Riego	-	15.000.000	35.000.000	-	50.000.000
17	04	04	011	Sarmiento	3.66	4.5.1 Opt. del riego y abast. de lvy y/o R. Chubut limp. y can. del Riachón E° La Isa	-	20.000.000	-	-	20.000.000
17	04	04	012	Aldea Apaleg	3.30	4.5.1 Limpieza y mantenimiento de la red de riego Sarmiento 2022	-	5.000.000	5.000.000	-	10.000.000
17	04	04	012	Ind. Opda. Puzosani	3.66	4.5.1 Obra de reparación de perforaciones en Aldea Apaleg	-	17.944.852	41.670.357	-	59.615.209
17	04	04	013	Ind. Opda. Puzosani	3.66	4.5.1 Obras de Limp. y Mant. en Barajas y canales en zona de la Comarca Andina	-	57.944.652	61.670.357	-	119.615.009
5	05	01	001	Arribeo Provincial	6.00	Perforación Provincia	15.328.657	34.414.462	-	-	49.743.119
17	05	01	002	Arribeo Provincial	6.00	4.5.1 Perforación Provincia	-	44.808.756	6.400.007	-	51.208.763
17	05	01	003	Arribeo Provincial	6.00	4.5.1 Perforaciones para la abastec. de agua en el oeste de la provincia del Chubut	-	59.792.550	38.535.807	-	98.328.357
17	05	01	004	Arribeo Provincial	6.00	4.5.1 Estudios hidrogeológicos preliminares para la ejecución de perforaciones	-	1.500.000	13.300.000	-	14.800.000
17	05	01	005	Arribeo Provincial	6.00	4.5.1 Ejecución de perforaciones en la provincia del Chubut	1.628.607	133.514.849	20.555.140	-	158.698.596
17	05	01	006	Arribeo Provincial	6.00	4.5.1 Ejecución de perforaciones en la provincia del Chubut	1.628.607	324.670.144	136.076.007	-	1.191.364.858
						Total Programa 11	1.628.607	352.075.144	352.075.144	12.000.000	1.191.364.858
						TOTAL GENERAL	1.628.607	352.075.144	352.075.144	12.000.000	1.191.364.858

*[Handwritten signature]*



PROVINCIA DEL CHUBUT  
PODER EJECUTIVO

282

Lic OSCAR ABEL ANTONENA  
Ministro de Economía  
y Crédito Público  
Provincia del Chubut


Planilla N° 37 Anexa al Art. 1

JUNISIDICION 20 - SECRETARIA DE GESTION PÚBLICA Y MODERNIZACIÓN DEL ESTADO  
SAP 20 - SECRETARIA DE GESTION PÚBLICA Y MODERNIZACIÓN DEL ESTADO

PROGRAMA	SUBPROGRAMA	PROYECTO	OBRA	UBICACION GEOGRAFICA	FUENTE	FUNCIÓN	DENOMINACION DEL PROYECTO	PROGRAMACION FINANCIERA				COSTO TOTAL
								EJECUCION ACUMULADA PERIODOS ANTERIORES	PRESUPUESTO AÑO 2024	AÑO 2024	RESTO DE LOS AÑOS	
1	01	01	001	Ambito Provincial	1.11	2.1.1	Contribución de Secretaría de Gestión Pública y Modernización del Estado	-	19.380	-	-	19.380
							Corredor de Internet para Municipios y Aldeas Escóleres	-	19.380	-	-	19.380
							Total Programa 1	-	19.380	-	-	19.380
							TOTAL GENERAL	-	19.380	-	-	19.380

*[Handwritten signature]*





Planilla N° 38 Anexa al Art. 1


282

Lic. OSCAR ABEL ANTONENA  
Ministro de Economía  
y Crédito Público  
Provincia del Chubut

JURISDICCION: GOBIERNO DE ECONOMIA Y CREDITO PUBLICO  
SAF 33-UNIDAD EJECUTORA PROVINCIAL

PROGRAMA	SUBPROGRAMA	PROYECTO	CÓDIGO	UBICACION GEOGRAFICA	FUENTE	FONTO	DENOMINACION DEL PROYECTO	RESERVA ACUMULADA EN PERIODOS ANTERIORES	PRESUPUESTO ANUAL 2024	PROGRAMACION FINANCIERA		
										AÑO 2024	RESTO DE LOS AÑOS	COSTO TOTAL
48							Plan: Programación de la Gestión Provincial y Municipal					
48	04	04	004	Ambito Provincial	1.11	1.11	1.6.1 Fortalecimiento del Centro de Datos de MEyCP	5.763.937	5.672.077	-	11.436.014	
48	04	04	004	Ambito Provincial	3.55	3.55	3.6.1 Fortalecimiento del Centro de Datos de MEyCP Total Programa 46	5.763.937	4.991.826	-	4.991.826	
49							Plan: Programa Inicializatorio para la Mejora de la Gestión Pública					
49	06	07	001	Ambito Provincial	1.11	1.11	1.6.1 Puesta en valor de las instalaciones del Ministerio de Economía y Crédito Público	-	1.069.800	-	1.069.800	
49	06	07	001	Ambito Provincial	3.00	3.00	3.6.1 Puesta en valor de las instalaciones del Ministerio de Economía y Crédito Público	-	3.859.000	-	3.859.000	
49	06	07	001	Ambito Provincial	3.55	3.55	3.6.1 Puesta en valor de las instalaciones del Ministerio de Economía y Crédito Público	-	4.400.000	-	4.400.000	
49	06	08	001	Ambito Provincial	2.05	2.05	2.7.1 Fortalecimiento del Registro de la Propiedad Inmueble	-	495.000	-	495.000	
49	06	08	001	Ambito Provincial	3.00	3.00	3.7.1 Fortalecimiento del Registro de la Propiedad Inmueble Total Programa 50	-	1.400.000	-	1.400.000	
49	06	08	001	Ambito Provincial	3.00	3.00	3.7.1 Fortalecimiento del Registro de la Propiedad Inmueble Total Programa 50	-	11.222.500	-	11.222.500	
52							PROG. IV - Prog. de Servicios Agrícolas Provinciales IV					
52	04	01	001	Condado de Los Andes	3.02	3.02	3.6.1 Mej. del Pcia. de Malvinas P. (SPAF) P.Fon. y Cnt. Inc. NO de la Pcia del Chubut	-	143.487.477	-	143.487.477	
52	04	01	001	Condado de Los Andes	3.03	3.03	3.6.1 Mej. del Pcia. de Malvinas P. (SPAF) P.Fon. y Cnt. Inc. NO de la Pcia del Chubut	-	184.856.839	-	184.856.839	
52	04	01	001	Condado de Los Andes	3.04	3.04	3.6.1 Mej. del Pcia. de Malvinas P. (SPAF) P.Fon. y Cnt. Inc. NO de la Pcia del Chubut	1.882.900	790.425.840	-	792.308.740	
54	00	02	001	TOTAL	3.00	3.00	3.6.1 Cursos Matemática - Anglés y Universidad Nacional Concentrada Chubut Total Programa 56	1.882.900	207.862.047	-	207.862.047	
54	00	02	001	TOTAL GENERAL	3.00	3.00	TOTAL GENERAL	1.882.900	1.328.182.800	-	1.327.035.293	
								1.882.900	1.346.618.800	-	1.355.115.843	

*[Handwritten signature]*



Planilla N° 39 Anexa al Art. 1

282

Lic OSCAR ABEL ANTONENA  
Ministro de Economía  
y Crédito Público  
Provincia del Chubut

JURISDICCION: 16- MINISTERIO DE EDUCACION  
SAP 63- MINISTERIO DE EDUCACION

PROGRAMA	SUBPROGRAMA	PROYECTO	GRUPO	UBICACION GEOGRAFICA	NIVEL	DENOMINACION DEL PROYECTO	ESCUERAS AGRUPADAS EN PROYECTOS ANTERIORES	PREVISTO PARA 2022	PROYECTO PARA 2023	PROGRAMACION FINANCIERA	COSTO TOTAL
							ANO 2024	RETO DE LOS AÑOS			
2						Pacto Federal Educativo					
02	03	20	001	Ambio Provincial	3.4.6	Escuelas Nivel Inicial (FPG)		1.600.000			1.600.000
02	03	21	001	Ambio Provincial	3.4.6	Escuelas Nivel Primario	48.173.173	854.200.000			902.373.173
02	03	22	001	Ambio Provincial	3.4.2	Escuelas Nivel Secundario	14.960.553	799.000.000			813.960.553
02	03	33	001	Ambio Provincial	3.4.3	Escuelas Nivel Superior		163.000.000			163.000.000
02	03	57	001	Esquel	3.4.3	Ampliación Esc. N° 701 - Esquel	12.490.893	1.000.000			13.490.893
02	03	73	002	Comarca Meseta Central	3.4.6	Chas Chacabos PROMER - Comarca Meseta Central	47.694.993	5.122.000			52.816.993
02	03	74	001	Ambio Provincial	3.4.6	Otras Escuelas INET	19.563.795	49.000.000			68.563.795
02	03	76	076	Puerto Madryn	3.4.6	Escuela N° 124 - Puerto Madryn	25.690.721	1.900.000			27.590.721
02	03	84	084	Rivadavia	3.4.6	Jardin Nuevo Ravazon (FPG)		120.000.000			120.000.000
02	03	85	085	Comodoro Rivadavia	3.4.6	Jardin Comodoro Rivadavia (FPG)	30.755.664	14.000.000			44.755.664
02	03	86	086	Trelew	3.4.6	Jardin Truelso (FPG)		120.000.000			120.000.000
02	03	97	097	Comodoro Rivadavia	3.4.6	Jardin Carré Radal (FPG)		90.000.000			90.000.000
02	03	97	097	Comodoro Rivadavia	3.4.6	Escuelas N° 731, N° 756 y N° 759	192.887.842	10.000.000			202.887.842
02	03	97	097	Comodoro Rivadavia	3.4.6	Total Programa 01	192.887.842	2.228.822.000			2.421.709.842
						TOTAL GENERAL	192.887.842	2.228.822.000			2.421.709.842

*[Handwritten signature]*





RAWSON, 29 DIC 2022

**VISTO Y CONSIDERANDO:**

El proyecto de ley referente a la aprobación del presupuesto de gastos y recursos de la Administración Provincial para el Ejercicio 2023; sancionado por la Honorable Legislatura de la Provincia del Chubut el día 22 de diciembre de 2022, y la facultad que otorga al Poder Ejecutivo el artículo 140 de la Constitución Provincial;

**POR ELLO:**

Téngase por ley de la Provincia: II N° 282


Cumplase, comuníquese y oportunamente publíquese en el Boletín Oficial.-

PROVINCIA DEL CHUBUT  
SECRETARÍA DE GOBIERNO  
CALLE 14 N° 1000  
RAWSON, CHUBUT

RICARDO DANIEL SASTRE  
VICEGOBERNADOR  
En Ejercicio Del Poder Ejecutivo

Sr. MAURO OSCAR RÍOS  
Subsecretario de Gobierno  
A/C MINISTERIO DE GOBIERNO Y JUSTICIA

DECRETO N° 1630



Dr. Emilio F. Chialva  
Pro Secretario Letrado  
Asesoría General de Gobierno