

L E Y N° 289

LA LEGISLATURA DE LA PROVINCIA DEL CHUBUT  
SANCIONA CON FUERZA DE

L E Y

**Artículo 1º.-** Incrementétese en la suma de PESOS CIENTO CUARENTA Y SIETE MIL OCHOCIENTOS SESENTA Y NUEVE MILLONES NOVECIENTOS SESENTA Y DOS MIL CINCUENTA (\$147.869.962.050.-), el total de Erogaciones del Presupuesto General de la Administración Provincial Central y Organismos Descentralizados para el Ejercicio 2023, con destino a las finalidades que se indican a continuación y, analíticamente, en las Planillas Anexas N°1 a 5 y 8, que forman parte de la presente Ley.


<u>FINALIDAD</u>	<u>ADM. CENTRAL</u>	<u>ORG. DESCENT.</u>	<u>TOTAL</u>
<u>Administración Gubernamental</u>	<u>47.809.978.091</u>	<u>151.020.000</u>	<u>47.960.998.091</u>
<u>Servicios de Seguridad</u>	<u>12.808.561.533</u>	-	<u>12.808.561.533</u>
<u>Servicios Sociales</u>	<u>65.775.038.419</u>	<u>773.191.000</u>	<u>66.548.229.419</u>
<u>Servicios Económicos</u>	<u>11.237.353.873</u>	<u>2.399.585.000</u>	<u>13.636.938.873</u>
<u>Servicios de la Deuda</u>	<u>6.915.234.134</u>	-	<u>6.915.234.134</u>
<u>Totales</u>	<u>144.546.166.050</u>	<u>3.323.796.000</u>	<u>147.869.962.050</u>

**Artículo 2º.-** Incrementétese en la suma de PESOS CIENTO TREINTA MIL SEISCIENTOS TREINTA Y CINCO MILLONES TRESCIENTOS DOS MIL SEISCIENTOS TREINTA Y SEIS (\$130.635.302.636.-), el Cálculo de Recursos destinados a atender las Erogaciones a que se refiere el artículo 1º, de acuerdo a la distribución que se indica a continuación y con el detalle que figura en la Planilla Anexa N°7, que forma parte de la presente Ley:

<u>RECURSOS DE ADMINISTRACION CENTRAL</u>		<u>130.635.302.636</u>
<u>- Corrientes</u>	<u>130.635.302.636</u>	
<u>- De Capital</u>		

<u>TOTAL DE RECURSOS</u>	<u>130.635.302.636</u>
--------------------------	------------------------

*Prudo*



**Artículo 3°.-** Como consecuencia de lo establecido en los artículos 1° y 2°, disminúyase por la suma de PESOS DIECISIETE MIL DOSCIENTOS TREINTA Y CUATRO MILLONES SEISCIENTOS CINCUENTA Y NUEVE MIL CUATROCIENTOS CATORCE (\$ 17.234.659.414.-) las Aplicaciones Financieras, de acuerdo a la distribución que se indica a continuación y al detalle que figura en la Planilla Anexa N°6, que forma parte de la presente Ley.

<u>APLICACIONES FINANCIERAS</u>	<u>ADMINISTRACIÓN</u>	<u>ORGANISMOS</u>
	<u>CENTRAL</u>	<u>DESCENTRAL</u>
<u>Inversión Financiera</u>		
<u>Amortización de la Deuda y Disminución de Otros Pasivos</u>	<u>-17.234.659.414</u>	
<u>TOTAL</u>	<u>-17.234.659.414</u>	


**Artículo 4°.-** Incrementétese en CIENTO ONCE (111) el número de cargos de la Planta de Personal Permanente y Temporaria, en CIEN (100) las Horas Cátedra, conforme Planilla Anexa N°9, que forma parte de la presente Ley y de acuerdo al siguiente detalle:


289

<u>NIVEL INSTITUCIONAL</u>	<u>Cargos de Planta</u>	
	<u>Permanente y Temporaria</u>	<u>Horas Cátedra</u>
<u>ADMINISTRACION CENTRAL</u>	<u>111</u>	<u>100</u>
<u>ORGANISMOS DESCENTRALIZ.</u>		
<u>TOTAL GENERAL</u>	<u>111</u>	<u>100</u>

**Artículo 5°.-** LEY GENERAL. Comuníquese al Poder Ejecutivo.

DADA EN LA SALA DE SESIONES DE LA HONORABLE LEGISLATURA DE LA PROVINCIA DEL CHUBUT, A LOS VEINTICUATRO DÍAS DEL MES DE AGOSTO DE DOS MIL VEINTITRÉS.

  
Lic. PAULA MINGO  
Secretaria Legislativa  
Honorable Legislatura  
de la Provincia de Chubut



  
RODDY ERNESTO INGRAM  
Vicepresidente 1°  
Honorable Legislatura  
de la Provincia de Chubut


PROVINCIA DEL CHUBUT  
PODER EJECUTIVO

289

Planilla Nº 1 Anexa al Art. 1º

ADMINISTRACION PROVINCIAL  
COMPOSICION DEL GASTO POR NATURALEZA ECONOMICA Y POR NIVEL INSTITUCIONAL

Económica	Nivel Institucional	Administración Central	Organismos Descentralizados	Total
Gastos Corrientes		140.810.605.930	2.991.242.500	143.801.848.430
Gastos de Capital		3.735.560.120	332.553.500	4.068.113.620
<b>TOTAL</b>		<b>144.546.166.050</b>	<b>3.323.796.000</b>	<b>147.869.962.050</b>



Abg. CRISTIAN AYALA  
Ministro de Gobierno y Justicia  
Provincia del Chubut

Cra. Cárdenas Rita Mabel  
Subsecretaria de Gestión Presupuestaria  
Ministerio de Economía  
y Crédito Público

SECRETARÍA DE ECONOMÍA  
Y CRÉDITO PÚBLICO


PROVINCIA DEL CHUBUT  
PODER EJECUTIVO

289

Planilla N° 2 Anexa al Art. 1°

ADMINISTRACION PROVINCIAL  
COMPOSICION DEL GASTO POR FINALIDAD Y POR NIVEL INSTITUCIONAL

Finalidad	Nivel Institucional	Administración Central	Organismos Descentralizados	Total
Administración Gubernamental		47.809.978.091	151.020.000	47.960.998.091
Servicio de Seguridad		12.808.561.533	0	12.808.561.533
Servicios Sociales		65.775.038.419	773.191.000	66.548.229.419
Servicios Económicos		11.237.353.873	2.399.585.000	13.636.938.873
Deuda Pública		6.915.234.134	0	6.915.234.134
<b>TOTAL</b>		<b>144.546.166.050</b>	<b>3.323.796.000</b>	<b>147.869.962.050</b>



*(Signature)*  
Abg. CRISTIAN AYALA  
Ministro de Gobierno y Justicia  
Provincia de Chubut

*(Signature)*  
Cra. Cárdenas Rita Mabel  
Subsecretaria de Gestión Presupuestaria  
Ministerio de Economía  
y Crédito Público  
**NO MINISTERIO DE ECONOMIA  
Y CREDITO PUBLICO**


PROVINCIA DEL CHUBUT  
PODER EJECUTIVO

289

Planilla Nº 3 Anexa al Art. 1º

ADMINISTRACION PROVINCIAL  
COMPOSICION DEL GASTO POR OBJETO Y POR NIVEL INSTITUCIONAL

Objeto	Nivel Institucional	Administración Central	Organismos Descentralizados	Total
Gastos en Personal		96.917.287.941	3.083.796.000	100.001.083.941
Bienes de Consumo		3.794.909.228	-	3.794.909.228
Servicios No Personales		4.861.014.377	-	4.861.014.377
Bienes de Uso		1.814.552.425	-	1.814.552.425
Transferencias		30.243.167.945	240.000.000	30.483.167.945
Activos Financieros		-	-	-
Servicio de la Deuda		6.915.234.134	-	6.915.234.134
<b>TOTAL</b>		<b>144.546.166.050</b>	<b>3.323.796.000</b>	<b>147.869.962.050</b>



Abg. CRISTIAN AYALA  
Ministro de Gobierno y Justicia  
Provincia del Chubut

Cra. Cárdenas Rita Mabel  
Subsecretaria de Gestión Presupuestaria  
Ministerio de Economía  
y Crédito Público

AVG MINISTERIO DE ECONOMIA  
Y CREDITO PUBLICO


PROVINCIA DEL CHUBUT  
PODER EJECUTIVO

289

Plantilla N° 4 Anexa al Art. 1º

ADMINISTRACION PROVINCIAL  
COMPOSICION DEL GASTO POR JURISDICCION Y NATURALEZA ECONOMICA

Jurisdicción	Naturaleza Económica	Gastos Comentes	Gastos de Capital	Total
PODER LEGISLATIVO		157.108.674	-	157.108.674
PODER JUDICIAL		10.730.643.149	213.092.425	10.943.735.574
CONSEJO DE LA MAGISTRATURA		23.317.000	-	23.317.000
TRIBUNAL DE CUENTAS		236.299.000	-	236.299.000
FISCALIA DE ESTADO		433.391.000	-	433.391.000
CONTADURIA GENERAL DE LA PROVINCIA		313.378.000	-	313.378.000
MINISTERIO DE INFRAESTRUCTURA, ENERGIA Y PLANIFICACION		11.514.793.373	332.553.500	11.847.346.873
MINISTERIO DE SEGURIDAD		11.089.345.000	-	11.089.345.000
SECRETARIA GENERAL DE GOBIERNO		1.252.201.000	-	1.252.201.000
SECRETARIA DE TRABAJO		262.869.000	-	262.869.000
MINISTERIO DE GOBIERNO Y JUSTICIA		5.257.647.333	-	5.257.647.333
SECRETARIA DE GESTION PUBLICA Y MODERNIZACION DEL ESTADO		109.555.000	-	109.555.000
MINISTERIO DE ECONOMIA Y CREDITO PUBLICO		845.025.000	-	845.025.000
MINISTERIO DE DESARROLLO SOCIAL, FAMILIA, MUJER Y JUVENTUD		1.868.880.000	-	1.868.880.000
MINISTERIO DE EDUCACION		24.887.543.000	-	24.887.543.000
SECRETARIA DE PESCA		657.141.000	-	657.141.000
MINISTERIO DE HIDROCARBUROS		67.954.000	-	67.954.000
MINISTERIO DE AMBIENTE Y CONTROL DEL DESARROLLO SUSTENTABLE		139.980.000	-	139.980.000
SECRETARIA DE CIENCIA, TECNOLOGIA, INNOVACION PRODUCTIVA Y CULTURA		307.181.000	-	307.181.000
MINISTERIO DE AGRICULTURA, GANADERIA, INDUSTRIA Y COMERCIO		1.078.791.000	-	1.078.791.000
SECRETARIA DE BOSQUES		639.100.000	-	639.100.000
MINISTERIO DE SALUD		19.994.891.667	1.601.460.000	21.596.351.667
MINISTERIO DE TURISMO Y AREAS PROTEGIDAS		307.107.000	-	307.107.000
SERVICIO DE LA DEUDA PUBLICA		6.915.234.134	-	6.915.234.134
OBLIGACIONES A CARGO DEL TESORO		44.435.515.100	1.921.007.695	46.356.522.795
UNIVERSIDAD DEL CHUBUT		276.958.000	-	276.958.000
<b>TOTAL</b>		<b>143.801.848.430</b>	<b>4.068.113.620</b>	<b>147.869.962.050</b>



Abg. CRISTIAN AYALA  
Ministro de Gobierno y Justicia  
Provincia del Chubut

Cra. Cárdenas Rita Mabel  
Subsecretaria de Gestión Presupuestaria  
Ministerio de Economía  
y Crédito Público

MINISTERIO DE ECONOMIA  
Y CREDITO PUBLICO


PROVINCIA DEL CHUBUT  
PODER EJECUTIVO

289

Planilla Nº 5 Anexa al Art. 1º

ADMINISTRACION PROVINCIAL  
COMPOSICION DEL GASTO POR JURISDICCION Y FINALIDAD

Jurisdicción	Finalidad	Administración Gubernamental	Servicios de Seguridad	Servicios Sociales	Servicios Económicos	Deuda Pública	Total
PODER LEGISLATIVO		157.108.674	-	-	-	-	157.108.674
PODER JUDICIAL		10.943.735.574	-	-	-	-	10.943.735.574
CONSEJO DE LA MAGISTRATURA		23.317.000	-	-	-	-	23.317.000
TRIBUNAL DE CUENTAS		236.299.000	-	-	-	-	236.299.000
FISCALIA DE ESTADO		433.391.000	-	-	-	-	433.391.000
CONTADURIA GENERAL DE LA PROVINCIA		313.378.000	-	-	-	-	313.378.000
MINISTERIO DE INFRAESTRUCTURA, ENERGIA Y PLANIFICACION		887.258.000	-	523.387.000	10.436.701.873	-	11.847.346.873
MINISTERIO DE SEGURIDAD		-	11.089.345.000	-	-	-	11.089.345.000
MINISTERIO DE GOBIERNO		905.245.000	-	62.930.000	284.026.000	-	1.252.201.000
SECRETARIA GENERAL DE GOBIERNO		-	-	262.869.000	-	-	262.869.000
SECRETARIA DE TRABAJO		3.538.430.800	-	-	-	-	3.538.430.800
MINISTERIO DE GOBIERNO Y JUSTICIA		48.057.000	1.719.216.533	35.291.000	26.207.000	-	109.555.000
SECRETARIA DE GESTION PUBLICA Y MODERNIZACION DEL ESTADO		845.025.000	-	-	-	-	845.025.000
MINISTERIO DE ECONOMIA Y CREDITO PUBLICO		-	-	1.868.880.000	-	-	1.868.880.000
MINISTERIO DE DESARROLLO SOCIAL, FAMILIA, MUJER Y JUVENTUD		-	-	24.887.543.000	-	-	24.887.543.000
MINISTERIO DE EDUCACION		-	-	-	657.141.000	-	657.141.000
SECRETARIA DE PESCA		-	-	-	67.954.000	-	67.954.000
MINISTERIO DE HIDROCARBUROS		69.000	-	-	139.911.000	-	139.980.000
MINISTERIO DE AMBIENTE Y CONTROL DEL DESARROLLO SUSTENTABLE		-	-	-	-	-	307.181.000
SECRETARIA DE CIENCIA, TECNOLOGIA, INNOVACION PRODUCTIVA Y CULTURA		-	-	307.181.000	-	-	1.078.791.000
MINISTERIO DE AGRICULTURA, GANADERIA, INDUSTRIA Y COMERCIO		-	-	-	639.100.000	-	639.100.000
SECRETARIA DE BOSQUES		-	-	21.596.351.667	-	-	21.596.351.667
MINISTERIO DE SALUD		-	-	-	307.107.000	-	307.107.000
MINISTERIO DE TURISMO Y AREAS PROTEGIDAS		-	-	-	-	6.915.234.134	6.915.234.134
SERVICIO DE LA DEUDA PUBLICA		29.629.684.043	-	16.726.838.752	-	-	46.356.522.795
OBLIGACIONES A CARGO DEL TESORO		-	-	276.958.000	-	-	276.958.000
UNIVERSIDAD DEL CHUBUT		47.960.998.091	12.808.561.533	66.548.229.419	13.636.938.873	6.915.234.134	147.869.962.050
TOTAL							



Abg. CRISTIAN AYALA  
Ministro de Gobierno y Justicia  
Provincia del Chubut

Cra. Córdoba Rita Mabel  
Subsecretaria de Gestión Presupuestada  
Ministerio de Economía  
Gobierno Público

MINISTERIO DE ECONOMIA  
Y CREDITO PUBLICO


PROVINCIA DEL CHUBUT  
PODER EJECUTIVO

Planilla N° 6 Anexa al Art. 3°

289

ADMINISTRACION PROVINCIAL  
APLICACIONES FINANCIERAS

Entidad	Económica	Inversión Financiera	Amortización de la Deuda y Disminución de Otros Pasivos	Total
SERVICIO DE LA DEUDA PUBLICA SAF Servicio de la Deuda Pública		-	-17.234.659.414	-17.234.659.414
TOTAL		-	-17.234.659.414	-17.234.659.414



Abg. CRISTIAN AYALA  
Ministro de Gobierno y Justicia  
Provincia del Chubut

Cra. Cárdenas Rita Mabel  
Subsecretaria de Gestión Presupuestaria  
Ministerio de Economía  
y Crédito Público

SECRETARÍA DE ECONOMÍA  
Y CRÉDITO PÚBLICO




PROVINCIA DEL CHUBUT  
PODER EJECUTIVO

Planilla N° 7 Anexa al Art. 2º

ADMINISTRACION PROVINCIAL  
INCREMENTO DE RECURSOS POR NATURALEZA ECONOMICA Y POR NIVEL INSTITUCIONAL

Naturaleza Económica	Nivel Institucional	Administración Central	Organismos Descentralizados	Total
<b>Ingresos Corrientes</b>		130.635.302.838	-	130.635.302.838
<b>Ingresos Tributarios</b>		91.798.480.619	-	91.798.480.619
Impuestos Indirectos Provinciales		47.621.552.114	-	47.621.552.114
Coparticipación Federal de Impuestos		41.831.230.084	-	41.831.230.084
Otros Impuestos de Origen Federal		2.345.698.441	-	2.345.698.441
Fondo Compensador de Desequilibrios Fiscales		-	-	-
Servicios Nacionales Transferidos		-	-	-
<b>Ingresos No Tributarios</b>		14.836.822.017	-	14.836.822.017
Tasas		-	-	-
Derechos		-	-	-
Regalías		14.836.822.017	-	14.836.822.017
Otros No Tributarios		-	-	-
<b>Venta de Bienes y Servicios de la Admin. Pública</b>		-	-	-
Venta de Bienes y Servicios de la Administración Pública		-	-	-
<b>Ingresos de Operación</b>		-	-	-
Ventas Brutas		-	-	-
Otros Ingresos de Operación		-	-	-
<b>Rentas de la Propiedad</b>		-	-	-
Intereses		-	-	-
Dividendos		-	-	-
<b>Transferencias Corrientes</b>		24.000.000.000	-	24.000.000.000
Del Sector Privado		-	-	-
Del Sector Público		24.000.000.000	-	24.000.000.000
Del Sector Externo		-	-	-
<b>Recursos de Capital</b>		-	-	-
<b>Recursos Propios de Capital</b>		-	-	-
Venta de Activos		-	-	-
<b>Transferencias de Capital</b>		-	-	-
Del Sector Privado		-	-	-
Del Sector Público		-	-	-
Del Sector Externo		-	-	-
<b>Disminución de la Inversión Financiera</b>		-	-	-
Recuperación de Préstamos de Corto Plazo		-	-	-
Recuperación de Préstamos de Largo Plazo		-	-	-
<b>TOTAL DE RECURSOS</b>		130.635.302.838	-	130.635.302.838

289



Arg. CRISTIAN AYALA  
Ministro de Gobierno y Justicia  
Provincia del Chubut

Cra. Córdoba Rita Mabel  
Subsecretaría de Gestión Presupuestaria  
Ministerio de Economía  
y Crédito Público

MINISTERIO DE ECONOMIA  
Y CREDITO PUBLICO


PROVINCIA DEL CHUBUT  
PODER EJECUTIVO

289

Planilla Nº 8 Anexa al Art. 1º

ADMINISTRACION PROVINCIAL  
COMPOSICION DEL GASTO POR OBJETO Y JURISDICCION  
(INCLUYE APLICACIONES FINANCIERAS)

Entidad	Objeto	Personal	Bienes de Consumo	Servicios No Personales	Bienes de Uso	Transferencias	Activos Financieros	Servicio de la Deuda	Total
Poder Legislativo		157.108.874	-	-	-	-	-	-	157.108.874
Oficina Anticorrupción		157.108.874	-	-	-	-	-	-	157.108.874
Poder Judicial		10.943.735.574	1.183.355	41.877.625	213.092.425	-	-	-	10.943.735.574
Poder Judicial		6.432.062.700	1.183.355	41.877.625	213.092.425	-	-	-	6.688.016.105
Ministerio de la Defensa Pública		1.826.297.293	-	-	-	-	-	-	1.826.297.293
Ministerio Público Fiscal		2.429.422.176	-	-	-	-	-	-	2.429.422.176
Consejo de la Magistratura		23.317.000	-	-	-	-	-	-	23.317.000
Tribunal de Cuentas		236.299.000	-	-	-	-	-	-	236.299.000
Fiscalía de Estado		433.391.000	-	-	-	-	-	-	433.391.000
Contactaría General de la Provincia		313.378.000	-	-	-	-	-	-	313.378.000
Ministerio de Infraestructura, Energía y Planificación		4.779.121.000	2.161.225.873	2.175.000.000	-	2.732.000.000	-	-	11.847.346.873
Subsecretaría de Energía		1.311.704.000	2.161.225.873	2.175.000.000	-	2.492.000.000	-	-	8.139.929.873
Ministerio de Infraestructura, Energía y Planificación		741.010.000	-	-	-	-	-	-	741.010.000
Administración de Vialidad Provincial		2.043.585.000	-	-	-	-	-	-	2.043.585.000
Administración de la Vivienda y Desarrollo Urbano		488.824.000	-	-	-	-	-	-	488.824.000
Instituto Provincial del Agua		123.409.000	-	-	-	240.000.000	-	-	363.409.000
Instituto Provincial de Agua		70.589.000	-	-	-	-	-	-	70.589.000
Ente Regulador de Servicios Públicos (ENRE)		10.256.845.000	632.500.000	200.000.000	-	-	-	-	11.089.345.000
Ministerio de Seguridad		435.638.000	-	-	-	-	-	-	435.638.000
Ministerio de Seguridad		9.821.207.000	632.500.000	200.000.000	-	-	-	-	10.453.707.000
Policia de la Provincia		1.252.201.000	-	-	-	-	-	-	1.252.201.000
Secretaría General de Gobierno		948.904.000	-	-	-	-	-	-	948.904.000
Secretaría General de Gobierno		60.787.000	-	-	-	-	-	-	60.787.000
Casa del Chubut		242.910.000	-	-	-	-	-	-	242.910.000
Subsecretaría de Información Pública		262.669.000	-	-	-	-	-	-	262.669.000
Secretaría de Trabajo		1.112.864.000	-	1.054.783.333	-	3.090.000.000	-	-	5.257.647.333
Ministerio de Gobierno y Justicia		947.541.000	-	1.054.783.333	-	3.090.000.000	-	-	5.092.324.333
Ministerio de Gobierno y Justicia		84.892.000	-	-	-	-	-	-	84.892.000
Escritanía General de Colonización y Fomento Rural		80.431.000	-	-	-	-	-	-	80.431.000
Ministerio de Gobierno y Justicia		109.555.000	-	-	-	-	-	-	109.555.000
Secretaría de Gestión Pública y Modernización del Estado		845.025.000	-	-	-	-	-	-	845.025.000
Ministerio de Economía y Crédito Público		587.114.000	-	-	-	-	-	-	587.114.000
Ministerio de Economía y Crédito Público		198.104.000	-	-	-	-	-	-	198.104.000
Dirección General de Rentas		59.807.000	-	-	-	-	-	-	59.807.000
Unidad Ejecutora Provincial M.E. y C.P.		1.868.880.000	-	-	-	-	-	-	1.868.880.000
Ministerio de Desarrollo Social, Familia, Mujer y Juventud		23.887.543.000	-	-	-	-	-	-	24.887.543.000
Ministerio de Educación		657.141.000	-	-	-	1.000.000.000	-	-	1.657.141.000
Secretaría de Pesca		67.954.000	-	-	-	-	-	-	67.954.000
Ministerio de Hidrocarburos		139.980.000	-	-	-	-	-	-	139.980.000
Ministerio de Ambiente y Control del Desarrollo Sustentable		307.181.000	-	-	-	-	-	-	307.181.000
Secretaría de Ciencia, Tecnología, Innovación Productiva y Cultura		851.791.000	-	227.000.000	-	-	-	-	1.078.791.000
Ministerio de Agricultura, Ganadería, Industria y Comercio		324.817.000	-	156.000.000	-	-	-	-	480.817.000
Ministerio de Agricultura, Ganadería, Industria y Comercio		526.974.000	-	71.000.000	-	-	-	-	597.974.000
UEP-MAGYC		639.100.000	-	-	1.601.460.000	-	-	-	2.240.560.000
Secretaría de Bosques		18.528.225.000	1.000.000.000	466.666.667	-	-	-	-	21.596.351.667
Ministerio de Salud		307.107.000	-	-	-	-	-	-	307.107.000
Ministerio de Turismo y Areas Protegidas		21.999.468.098	-	695.886.752	-	-	-	-	22.695.354.850
Servicio de la Deuda Pública		276.958.000	-	-	-	23.861.167.945	-	6.915.234.134	46.356.522.795
Obligaciones a cargo del Tesoro		-	-	-	-	-	-	-	-
Universidad del Chubut		99.901.083.941	3.794.909.228	4.861.014.377	1.814.552.425	30.953.167.945	-	-	147.869.962.050
Total		99.901.083.941	3.794.909.228	4.861.014.377	1.814.552.425	30.953.167.945	0	6.915.234.134	147.869.962.050



Abg. CRISTIAN AYALA  
Ministro de Gobierno y Justicia  
Provincia del Chubut

Cra. Córdoba Rita Mabel  
Subsecretaría de Gestión Presupuestaria  
Ministerio de Economía  
y Crédito Público

SECRETARÍA DE ECONOMÍA  
Y CRÉDITO PÚBLICO

PROVINCIA DEL CHUBUT  
PODER EJECUTIVO

Planilla N° 9 Anexa al Art. 40

RECURSOS HUMANOS


ADMINISTRACION CENTRAL	Total Cargos Planta Permanente y Temporaria	Total Hs. Cátedras
Fiscalía de Estado		100
Ministerio de Infraestructura, Energía y Planificación	15	
Ministerio de Desarrollo Social, Familia, Mujer y Juventud	80	
Ministerio de Agricultura, Ganadería, Industria y Comercio	16	
<b>SUB-TOTAL</b>	<b>111</b>	<b>100</b>

289

ORGANISMOS DESCENTRALIZADOS	Total Cargos Planta Permanente y Temporaria	Total Hs. Cátedras
	0	
<b>SUB-TOTAL</b>	<b>0</b>	<b>0</b>

<b>TOTAL Cargos Planta Permanente y Temporaria</b>	<b>111</b>
--	------------

<b>TOTAL DE CARGOS</b>	<b>111</b>
------------------------	------------



Abg. CRISTIAN AYALA  
Ministro de Gobierno y Justicia  
Provincia del Chubut

Cra. Cárdenas Rifa Melchior  
Subsecretaria de Gestión Presupuestaria  
Ministerio de Economía  
y Crédito Público  
AJD MINISTERIO DE ECONOMIA  
Y CREDITO PUBLICO